


# EVALUACIÓN GENÉTICA POBLACIONAL ABERDEEN ANGUS DEL URUGUAY

## CATÁLOGO DE PADRES

Agosto 2021



# **Evaluación Genética Poblacional Aberdeen Angus del Uruguay**

## **Catálogo de Padres**

**Agosto 2021**

### **Responsables técnicos de la Evaluación Genética:**

Ing. Agr. PhD. Olga Ravagnolo (INIA)  
Ing. Agr. Dr. Mario Lema (INIA)  
Ing. Agr. PhD. Ignacio Aguilar (INIA)  
Sr. Ariel Calistro (INIA)  
Zoot. Dr. Elisandra Kern (INIA)



## **PRESENTACIÓN**

Este Catálogo de Padres presenta los resultados de la **Evaluación Genética Poblacional de la Raza Aberdeen Angus del Uruguay – Edición Agosto - 2021**.

La evaluación genética para la raza Aberdeen Angus se realiza en nuestro país desde el año 1993, en el que fue publicado el primer catálogo de padres. Esta publicación es el resultado del trabajo conjunto de INIA, el Servicio de Evaluación de Reproductores (SER) integrado por la Facultad de Agronomía, la Asociación Rural del Uruguay y la Sociedad de Criadores Aberdeen Angus del Uruguay. En el año 2001 INIA se incorpora al SER, participando en el procesamiento y análisis de los datos de la raza.

Con objetivo de la continua mejora genética de la raza Angus, a partir de 2021 se publica por primera vez los resultados de la Evaluación Genómica de la raza Aberdeen Angus en Uruguay. Este sistema de evaluación combina la información genómica con la información fenotípica y genealógica de los animales, lo que resulta en una estimación aún más precisa de las Diferencias Esperadas en la Progenie (DEP) para las características evaluadas.

Esta evaluación poblacional genera para las principales características de interés económico estimaciones de **Diferencias Esperadas en la Progenie (DEP)** para todos los animales de la población. Esto no sólo permitirá la evaluación de los padres utilizados, sino también de todas las progenies machos y hembras, constituyéndose en una herramienta fundamental para la selección de los animales, de forma segura, eficaz, rápida y por sobre todo, dirigida a la meta propuesta de aumentar el beneficio económico de productores y cabañeros de la raza.

## **EVALUACIÓN GENÉTICA POBLACIONAL**

El propósito de una Evaluación Genética Poblacional (EGP) es identificar aquellos animales con alto mérito genético para las características de interés. De forma tal que cuando sean utilizados como padres en la siguiente generación, maximicen la superioridad productiva en la progenie.

Las EGP consisten en predecir el valor genético (VG) de los animales. Esto se logra a través del uso de la información productiva y genealógica de los animales, neutralizando aquellos efectos ambientales (nutrición, manejo, época del año) que afectan la producción y que no son transmisibles. Con el VG del animal es posible calcular la **Diferencia Esperada en la Progenie (DEP)**, para una o varias características de interés en forma de un índice.

Para esta edición 2021 además de las fuentes de información mencionadas se incorpora la información genómica a la EGP de la raza Angus

### **DIFERENCIA ESPERADA EN LA PROGENIE (DEP)**

La Diferencia Esperada en la Progenie (DEP) es una predicción del mérito genético de los individuos para una característica. Ella expresa la diferencia que se espera observar en el promedio de los hijos de un animal evaluado, en relación al promedio de la población o al promedio de los hijos de otro reproductor evaluado en la misma DEP. Por ejemplo, si un toro tiene una DEP para peso al destete de +5 kg, producirá progenies 10 kg más pesados en promedio que aquellas de un toro con una DEP de -5 kg [ $5 - (-5) = 10$  kg].

Para una correcta interpretación se debe tener siempre en cuenta que solo las diferencias entre las DEP son relevantes, no los valores absolutos.

Las DEP son obtenidas para varias características y se publican en las mismas unidades en que se describe cada una de ellas. Se expresan como desvíos positivos o negativos en relación a una base (base genética). Permiten comparar todos los animales que integran la misma evaluación genética, reproductores nacionales, importados, de diferentes categorías, sexos, manejos, edades y cabañas.

Las DEP varían entre las sucesivas evaluaciones genéticas por la incorporación adicional de más información del individuo o sus parientes. Además, las DEP no son comparables entre razas, ni entre distintas evaluaciones, ya que la base genética cambia de una evaluación a otra.

## CARACTERÍSTICAS EVALUADAS

Las estimaciones del valor genético de las características evaluadas son presentadas bajo la forma de DEP (Diferencia Esperada en la Progenie), siendo relacionadas con el crecimiento, la eficiencia productiva, las características maternas, las características reproductivas y la calidad de canal. A continuación, se presenta una breve descripción de las características, para cada una de ellas entre paréntesis se presenta la etiqueta utilizada y las unidades en las que se expresan las DEPs:

### Características de Crecimiento:

**Peso al nacer (PN, kg):** Es un indicador indirecto de la facilidad de parto. Valores altos de DEP al nacer se asocian generalmente a distocias u otras dificultades al parto. Ejemplo: la progenie del toro A será 1,00 kg más pesada que la progenie de un toro B con DEP al nacer de -0,33 kg [0,67 - (- 0,33) = 1,00 kg].

**Peso al destete (PD, kg):** Refleja la habilidad de crecimiento desde el nacimiento hasta el predestete de la descendencia de un reproductor. Ejemplo: los terneros del padre A serán promedialmente 4,0 kg más pesados a los 205 días de edad que la descendencia de un padre B con DEP destete de 3,45 kg [7,45 - (3,45) = 4,0 kg], debido sólo a diferencias genéticas.

**Peso a los 18 Meses (P18, kg):** Refleja la habilidad de crecimiento pos destete de la descendencia de un reproductor. Ejemplo: el DEP de 12,88 kg para peso a los 18 meses del toro A nos indica que su descendencia será 8,00 kg más pesada que la descendencia de un toro B con DEP de 4,88 kg [12,88 - (4,88) = 8,00 kg].

### Características de Eficiencia Productiva:

**Peso Adulto (PA, kg):** Permite estimar las diferencias genéticas entre el peso de las hijas de un toro cuando ellas alcanzan los cinco años de edad. Es calculada a partir del peso vivo de las vacas registrado al momento del destete de los terneros. El PA de la vaca adecuado debe ser definido para cada rodeo y en función de los objetivos de selección de cada productor. De esta forma, productores que deseen reducir el peso adulto de las vacas deberán buscar valores más bajos de DEP para PA, en tanto productores que deseen incrementar el peso adulto de las vacas deberán buscar valores más altos.

### Características Maternas:

**Habilidad Lechera (HL, kg):** La habilidad materna de las hijas de un toro se expresa en kilos de ternero al destete. Este valor predice la diferencia en peso al destete de la progenie de las hijas del

toro en cuestión, debido a la diferencia en producción de leche y habilidad materna de esas hembras. Ejemplo: las hijas del toro A producirán una progenie que en promedio será 3,00 kg más liviana que la progenie de las hijas de un toro B con DEP HL de 4,57 kg [ $1,57 - (4,57) = 3,00$  kg], debido a una menor producción de leche de esas madres a lo largo de toda la lactancia.

### **Características Reproductivas:**

**Circunferencia Escrotal (CE, cm):** La medición está ajustada a los 550 días de edad, siendo esta un indicador de fertilidad. Está relacionada con la producción de cantidad y calidad de semen en el toro (macho). La medición está ajustada a los 550 días de edad. Ejemplo: los hijos del toro A tendrán en promedio 0,5 cm más de circunferencia escrotal a los 18 meses que los hijos de un toro B con DEP CE de 0,26 cm [ $0,76 - (0,26) = 0,5$  cm].

### **Características de Calidad de Canal:**

**Área del Ojo del Bife (AOB, cm<sup>2</sup>):** Característica asociada al rendimiento carnicero y al porcentaje de cortes valiosos de la descendencia de un reproductor. Registrada por medio de la técnica de ultrasonido sobre el músculo *Longissimus dorsi* a la altura de la 12<sup>a</sup> costilla a los 18 meses de edad. Ejemplo: los hijos de un toro A tendrán en promedio 0,40 cm<sup>2</sup> mayor rendimiento carnicero que los hijos de un toro B con DEP AOB de 0,50 cm<sup>2</sup> [ $0,90 - (0,50) = 0,4$  cm<sup>2</sup>].

**Espesor de Grasa Subcutánea (EGS, mm):** Característica que refleja el grado de engrasamiento siendo un indicador de la facilidad de terminación del animal. Es registrada en el animal vivo a través de ultrasonido, midiéndose el espesor de grasa subcutánea sobre el músculo *Longissimus dorsi* a la altura de la 12<sup>a</sup> costilla. Ejemplo: los hijos de un toro A tendrán en promedio 0,18 mm menos grasa que los hijos de un toro B con DEP EGS de 0,15 [ $-0,03 - (0,15) = -0,18$  mm].

**Marbling (MAR, %):** Es el porcentaje de grasa intramuscular o marmoleo medido por ultrasonografía a los 18 meses de edad. Es un indicador de la calidad de la carne del animal. Mayores grados de grasa intramuscular son deseables. Ejemplo: los hijos de un toro A tendrán en promedio 0,05 mm más grasa que los hijos de un toro B con DEP EGS de 0,10 [ $0,14 - (0,09) = 0,05$  mm].

## **INFORMACIÓN UTILIZADA**

Se han evaluado, en esta edición, 148.108 animales, de los cuales 80.445 son hembras (vacas, vaquillonas y terneras registradas) y 67.663 machos (padres, toritos y terneros). Los números totales de registros para cada característica evaluada son presentados en la Tabla 01.

Tabla 01. Número de registros en cada característica evaluada.

Características evaluadas	Registros
Peso al nacer (PN)	124.475
Peso al destete (PD)	133.857
Peso a los 18 meses (P18)	93.461
Peso adulto (PA)	22.619
Circunferencia escrotal (CE)	40.503
Área del Ojo del Bife (AOB)	66.969
Espesor de Grasa Subcutánea (EGS)	66.966
Marbling (MAR)	43.884

Los datos al destete abarcan un prolongado período histórico, de 1965 hasta la actualidad, mientras que los pesos posdestete son de fechas más recientes.

Dentro de estos últimos, se evaluaron terneros de transferencia de embriones a través de la información genealógica y no de sus propios datos. Esto se debe a que los datos fenotípicos propios están afectados por fuertes influencias ambientales no cuantificables en el análisis utilizado.

## **ESTIMACIÓN DE LAS DEP**

Al observar un animal, lo que vemos es su fenotipo, que es consecuencia de su potencial genético y del efecto del ambiente que se encuentra. La DEP, a diferencia de los efectos ambientales, no se puede medir directamente, lo que requiere su estimación mediante el uso de modelos genéticos.

Para la evaluación genética de los reproductores se aplicaron modelos conocidos como modelo animal multicarácter, utilizando el método “BLUP” (del inglés Best Linear Unbiased Predictor), que permite la estimación de las diferencias esperadas en la progenie (DEP) para cada característica en todos los animales del rodeo, haciendo uso de toda la información disponible en el propio animal y sus parientes (ancestros, hermanos, hijos), la información genómica, en conjunto con los efectos ambientales.

En el modelo animal el animal es considerado como un efecto genético aditivo. La relación de parentesco entre ellos toma en cuenta toda la genealogía o información genómica del ternero que ha producido el registro, permitiendo evaluar genéticamente a sus parientes. Para una correcta evaluación genética se definieron cinco grupos genéticos que contempla los diferentes orígenes genéticos de los animales (ancestros nacionales de pedigree o puros controlados, o importados) así como época de nacimiento.

Se ajustaron las características por aquellos factores no genéticos disponibles en todas las cabañas, como la edad del animal a la medición, la edad de la madre, así como el efecto del grupo contemporáneo (GC). La información de establecimiento, año de nacimiento, fecha de destete, sexo y lote de manejo son los principales efectos incluidos para formación del GC, esta información es provista por los criadores al momento de enviar la información de las diferentes pesadas o registros.

El ajuste para los factores ambientales permite realizar comparaciones entre animales producidos en distintas cabañas y años, considerando una misma evaluación genética. Además, este modelo utilizado tiene en cuenta los efectos de la selección, la consanguinidad, los apareamientos dirigidos y hace uso de las relaciones genéticas que existen entre las características. Esto nos permite predecir el nivel genético de un animal, aunque no poseamos información directa para alguna de las características. De este modo se obtienen las mejores predicciones de las DEP de los animales para las características de interés económico.

El programa de evaluación genética utilizado fue el Blupf90 proporcionado por el Dr. I. Misztal, de la Universidad de Georgia, Estados Unidos.

## **DESCRIPCIÓN DE LOS EFECTOS EN EL MODELO**

### **Características de Crecimiento, maternales, mantenimiento y circunferencia escrotal**

Los análisis fueron realizados conjuntamente para las características de PN, PD, HL, P18 y PA. La evaluación genética para CE fue realizada teniendo en cuenta la información de peso al destete. Para la obtención de DEP para PD y HL, se analiza peso al destete corregido a los 205 días (PD) juntamente con la HL. De esta forma se logra separar la capacidad de crecimiento del ternero (DEP PD) de la capacidad de la madre de criar un ternero (DEP HL).

Los efectos incluidos en los modelos para PN, PD, P18, PA y CE fueron: 1) GC: para cual se exigió un tamaño mínimo de GC de 2 animales. Animales que al destete o a los 18 meses fueron pesados en fechas separadas entre sí por más de 3 días fueron considerados pertenecientes a distintos lotes de manejo. Para conformar un GC en P18 se exigió además que tuviera datos de destete. Los GC para CE fueron definidos a partir de los GCs establecidos para P18; 2) Edad de la madre: este considera las diferencias entre terneros hijos de vacas de diferentes edades, agrupadas de la siguiente forma: 2 y 3 años, 4 años, 5 años, 6 a 8 años y más de 8 años. Estas diferencias fueron consideradas



a través de factores de ajuste multiplicativos que fueron aplicados previamente a los datos de PN y PD. El efecto de la edad de la madre no fue considerado en el caso de P18.

### **Características de calidad de canal**

El área de ojo del bife (AOB), el espesor de grasa subcutánea (EGS) y la grasa intramuscular (MAR) se evalúan en forma conjunta en un análisis donde además se toma en cuenta la información de peso al destete.

El modelo de análisis incluye el efecto del grupo contemporáneo formado a los 18 meses, el efecto de edad de la madre y el efecto de la edad del ternero al momento de la medición de ultrasonido.

### **Heredabilidad y correlaciones genéticas entre las características**

La Tabla 02 muestra las estimaciones de heredabilidad y las correlaciones genéticas asumidas entre las características evaluadas. Las correlaciones genéticas para calidad de canal fueron realizadas con el banco de datos de Aberdeen Angus del año 2010.

Tabla 02. Heredabilidad (diagonal) y correlaciones genéticas a riba de la diagonal para las características evaluadas.

	PN	PD	HL	P18	PA	CE	AOB	EGS	MAR
PN	0.37	0.29	0	0.36	0.28	-	-	-	-
PDD		0.36	-0.15	0.69	0.52	-	-	-	-
HL			0.16	0.46	-	-	-	-	-
P18				0.5	0.63	-	-	-	-
PA					0.46	-	-	-	-
CE						0.36	-	-	-
AOB							0.28	0.21	-0.32
EGS								0.12	0.61
MAR									0.08

Peso al nacimiento (PN), peso al destete (PD), habilidad lechera (HL), peso a los 18 meses (P18), peso adulto (PA), circunferencia escrotal (CE), Área de ojo del bife (AOB), el espesor de grasa subcutánea (EGS) y la grasa intramuscular (MAR).

### **BASE GENÉTICA**

Las DEPs son estimaciones de los desvíos que presentará la progenie de un animal con respecto a un valor base considerado como cero (base genética). Por este punto cero, que puede ser el promedio genético de la población para cada característica evaluada en un determinado año, que los

animales son comparados. De esta forma, toros superiores al promedio presentan DEPs positivas y toros inferiores presentan DEPs negativas.

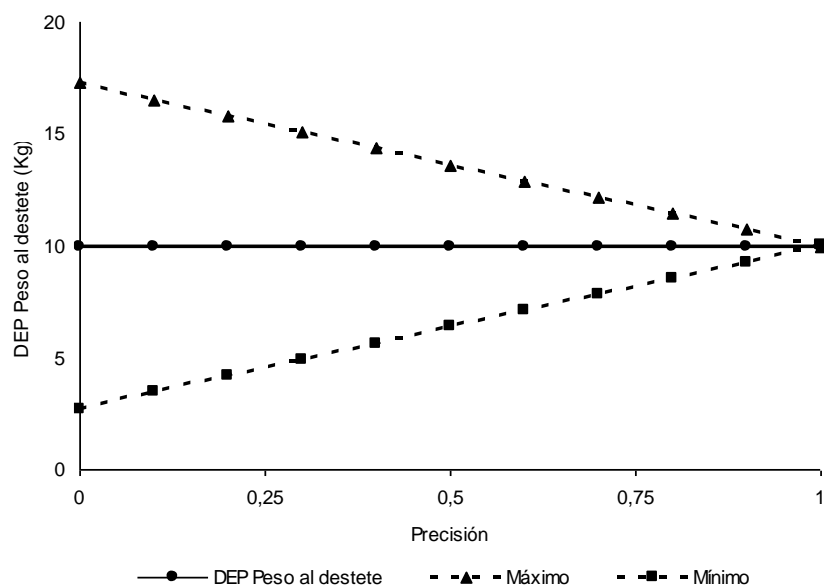
La base genética de las evaluaciones genéticas de 2021 para las características de crecimiento (PN, PD y P18) y maternales (HL), de calidad de canal (AOB, EGS, MAR) y CE es el valor promedio de DEP de los animales nacidos en 1988 para las primeras y en el 2000 para características de ultrasonido y CE, considerando solo aquellos animales con información propia para cada característica.

Los valores de DEP publicados permiten entonces comparar reproductores usados en diferentes años y establecimientos ya que todos los individuos son comparables entre sí dentro de una misma evaluación, o sea, misma base genética.

### **CONFIABILIDAD O PRECISIÓN (Prec) DE LAS EVALUACIONES**

La Prec es un indicador de la confiabilidad de la estimación del DEP, reflejando la correlación entre el verdadero valor genético de un animal y su predicción por los modelos estadísticos. El grado de Prec está en función del número y la distribución de la progenie de un animal, la cantidad de información genealógica (se corrige por consanguinidad) y propia del animal.

Los valores de Prec oscilan entre 0 y 1, siendo los valores más cercanos a 1 los más confiables, estando sujetos a menos cambios a medida que se agregue más información de la progenie. A modo de ejemplo, veamos el Grafico 01, en que tenemos una serie de animales que presentan un valor de DEP de 10 Kg para peso al destete. Cuando se incorpora más información en las estimaciones, su valor podrá variar entre los valores máximos y mínimos. Con precisiones altas los posibles cambios en el valor de DEP son menores. Valores de DEP estimados con baja precisión tienen un riesgo alto de modificarse cuando se incorpore nueva información a la evaluación.



Gráfica 01. Cambio en las estimaciones de DEP según su precisión.

En el Cuadro 01 se detallan los posibles cambios que se pueden esperar en las próximas evaluaciones genéticas, dada la precisión de cada DEP. En el ejemplo arriba, si el valor de DEP (10 kg) para peso al destete es estimado con una precisión de 0,40 el valor posible de cambio es de  $\pm 4,4$  Kg, o sea, de 5,6 a 14,4 Kg ( $10 - 4,4$  a  $10 + 4,4$ ).

Cuadro 01. Posibles cambios en los valores de DEP en función de la precisión.

PRECISIÓN	PN	PDD	HL	P18	PA	CE	AOB	EGS	MAR
0	$\pm 1.3$	$\pm 7.3$	$\pm 5.1$	$\pm 11.5$	$\pm 12.8$	$\pm 0.7$	$\pm 1.4$	$\pm 1$	$\pm 0.8$
0.1	$\pm 1.2$	$\pm 6.5$	$\pm 4.6$	$\pm 10.4$	$\pm 11.9$	$\pm 0.6$	$\pm 1.3$	$\pm 0.9$	$\pm 0.7$
0.2	$\pm 1.0$	$\pm 5.8$	$\pm 4.1$	$\pm 9.2$	$\pm 10.6$	$\pm 0.5$	$\pm 1.1$	$\pm 0.8$	$\pm 0.6$
0.3	$\pm 0.9$	$\pm 5.1$	$\pm 3.6$	$\pm 8.1$	$\pm 9.2$	$\pm 0.5$	$\pm 1.0$	$\pm 0.7$	$\pm 0.6$
0.4	$\pm 0.8$	$\pm 4.4$	$\pm 3.1$	$\pm 6.9$	$\pm 7.9$	$\pm 0.4$	$\pm 0.8$	$\pm 0.6$	$\pm 0.5$
0.5	$\pm 0.6$	$\pm 3.6$	$\pm 2.6$	$\pm 5.8$	$\pm 6.6$	$\pm 0.3$	$\pm 0.7$	$\pm 0.5$	$\pm 0.4$
0.6	$\pm 0.5$	$\pm 2.9$	$\pm 2.1$	$\pm 4.6$	$\pm 5.3$	$\pm 0.3$	$\pm 0.6$	$\pm 0.4$	$\pm 0.3$
0.7	$\pm 0.4$	$\pm 2.2$	$\pm 1.5$	$\pm 3.5$	$\pm 4.0$	$\pm 0.2$	$\pm 0.4$	$\pm 0.3$	$\pm 0.2$
0.8	$\pm 0.3$	$\pm 1.5$	$\pm 1.0$	$\pm 2.3$	$\pm 2.6$	$\pm 0.1$	$\pm 0.3$	$\pm 0.2$	$\pm 0.2$
0.9	$\pm 0.1$	$\pm 0.7$	$\pm 0.5$	$\pm 1.2$	$\pm 1.3$	$\pm 0.1$	$\pm 0.1$	$\pm 0.1$	$\pm 0.1$
1	$\pm 0.0$	$\pm 0.0$	$\pm 0.0$	$\pm 0.0$	$\pm 0.0$	$\pm 0.0$	$\pm 0.0$	$\pm 0.0$	$\pm 0.0$

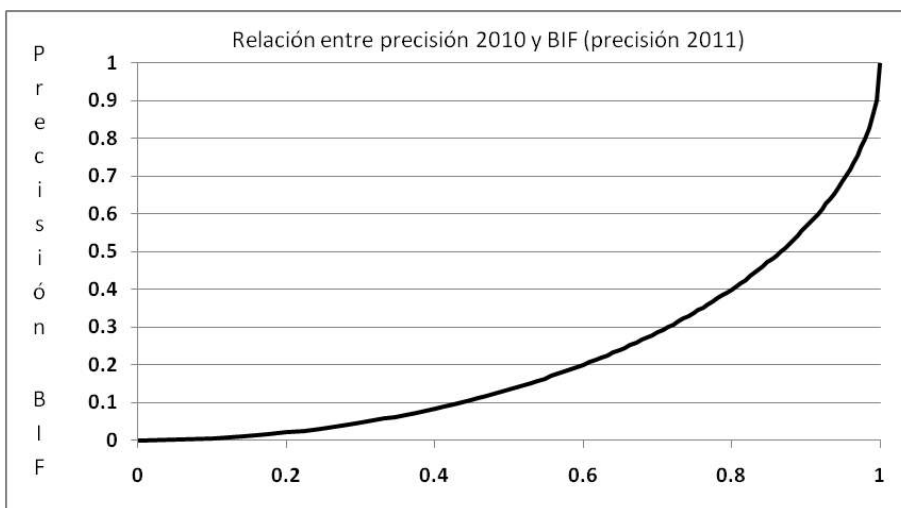
Peso al nacimiento (PN), peso al destete (PD), habilidad lechera (HL), peso a los 18 meses (P18), peso adulto (PA), circunferencia escrotal (CE), Área de ojo del bife (AOB), el espesor de grasa subcutánea (EGS) y la grasa intramuscular (MAR).

En los casos en que no se dispone de datos sobre el individuo se predice el DEP en base a los DEP de su padre y madre para esa característica, indicando con (#) en la Prec.

En este Catálogo se incluye la exactitud en todos los animales, basada en toda la información disponible. Dado que el modelo aporta información de otros parientes, además de los hijos, es posible evaluar animales que no tengan progenie. Esto reafirma la importancia del incremento del número de animales a registrar para aumentar la exactitud de futuras evaluaciones.

A partir del año 2011 hubo un cambio en la definición de la exactitud, expresándose la misma de acuerdo a la recomendación del BIF (Beef Improvement Federation), tal como es publicada en forma rutinaria por la sociedad de criadores Aberdeen Angus de EEUU, Canadá, Brasil y Argentina. Éstas son sensiblemente menores a las presentadas anteriormente, y la relación se muestra en el gráfico siguiente.

Gráfica de relación entre la precisión BIF y la precisión tal y como se publicaba hasta el año 2010 (convencional).



### ¿Cómo debemos utilizar la información de Prec?

La Prec debe ser usada en forma conjunta con el valor de DEP para tomar decisiones sobre la intensidad de uso de un padre determinado. Los valores de DEPs sugieren cuales son los animales a ser seleccionados mientras que los valores de Prec sugieren cuan intensivamente esos animales deben ser usados en el rodeo. Por ejemplo, un valor mayor a 0.60 significa que se trata de un padre probado para una característica y que puede ser usado con mayor confiabilidad; por otra parte, un animal con una confiabilidad inferior a 0.30 y buenas DEP es un animal muy promisorio que debe ser utilizado con cautela en la población de la cabaña.

## PERCENTILES

Los percentiles son indicadores que permiten clasificar rápida y objetivamente las DEPs o índices de un determinado toro en relación a los demás toros participantes de la Evaluación Genética.

Los valores de la Tabla 03 representan los valores máximos (valor superior), mínimos (valor inferior) de DEP para cada rasgo en la población y valores límites de DEP para cada percentil. Estos límites nos permiten ubicar un determinado animal en el contexto poblacional. Por ejemplo, un toro A que presenta una DEP para peso a los 18 meses (P18) de 21,3 kg, pertenece al 20% superior de la población para ese carácter, cuyo límite inferior es 20,46 kg. Del mismo modo, un toro B, que para el mismo rasgo (P18) tuviera una DEP de 5,8 kg, estaría en el 80% superior, cuyo límite es 5,3 kg, pero no alcanzaría a llegar al límite inferior del 70% superior, que es 8,29 kg.

Tabla 03. Percentiles: Evaluación Aberdeen Angus - Agosto 2021.

Percentil (%)	PN	PD	HL	P18	PA	CE	AOB	EGS	MAR
5	-0,75	20,15	4,54	27,46	-3,09	1,04	2,193	0,105	0,074
10	-0,44	18,22	3,42	24,24	0,23	0,86	1,834	0,080	0,056
20	-0,10	15,91	2,18	20,46	4,70	0,65	1,408	0,051	0,036
30	0,13	14,20	1,34	17,67	7,97	0,49	1,096	0,032	0,023
40	0,32	12,70	0,62	15,28	10,76	0,37	0,834	0,017	0,012
50	0,48	11,28	-0,04	13,04	13,32	0,25	0,592	0,003	0,001
60	0,65	9,82	-0,69	10,78	15,71	0,13	0,352	-0,011	-0,009
70	0,83	8,21	-1,40	8,29	18,10	0,00	0,098	-0,025	-0,020
80	1,05	6,23	-2,26	5,30	20,81	-0,15	-0,203	-0,042	-0,034
90	1,37	3,29	-3,54	1,11	24,40	-0,36	-0,607	-0,067	-0,053
95	1,66	0,87	-4,70	-2,24	27,40	-0,55	-0,956	-0,090	-0,069

Peso al nacimiento (PN), peso al destete (PD), habilidad lechera (HL), peso a los 18 meses (P18), peso adulto (PA), circunferencia escrotal (CE), Área de ojo del bife (AOB), el espesor de grasa subcutánea (EGS) y la grasa intramuscular (MAR).

Debe observarse que para el peso al nacer (PN) al igual que para el peso adulto de la vaca (PA) los valores se encuentran invertidos. Esto se debe a que se considera superiores, desde el punto de vista del mejoramiento, aquellos animales que producen menores PN y PA. De este modo, el 10% superior para PN correspondería a los valores inferiores a -0,44 kg.

## TENDENCIAS GENÉTICAS

Disponer de información acerca del valor genético de los animales que componen la población de una raza, a lo largo del tiempo, ofrece una oportunidad muy interesante para estimar los cambios que se producen en esa raza, tanto en su dirección como en su magnitud.

Los valores de cambio genético (DEP) anual promedio, para el período 1988-2020, han sido, para cada característica, los siguientes:

- Peso al nacimiento:	+ 10 gramos / año
- Peso al destete:	+ 402 gramos / año
- Habilidad lechera:	- 55 gramos / año
- Peso a los 18 meses:	+ 573 gramos / año
- Peso Adulto:	+ 662 gramos / año
- Circunferencia escrotal:	+ 1,97 mm / año
- Área de ojo de bife:	+ 0.057 cm <sup>2</sup> / año
- Espesor de grasa subcutánea:	+ 0.000 mm / año
- Grasa intramuscular:	+ 0.000 % / año

Las tendencias genéticas están representadas por promedio de las DEPs de todos los animales evaluados en la raza por año al nacimiento y, por tanto, indican la evolución genética de la población a través de las decisiones de selección tomadas por los criadores.

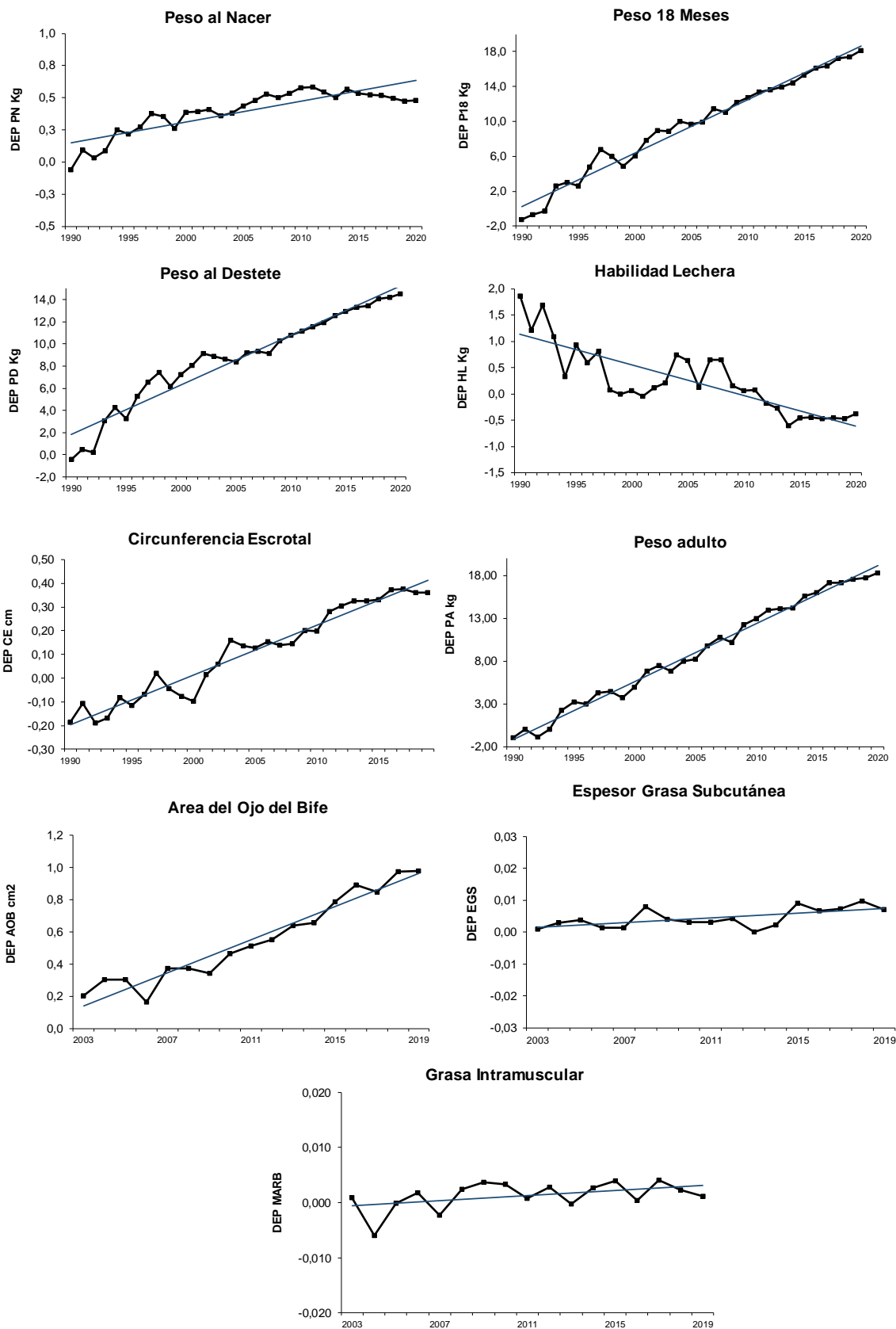
La velocidad del cambio genético en un carácter en una determinada población depende de la intensidad de selección en dicho carácter, de la exactitud con que se estima el valor genético y la rapidez con que los reproductores utilizados son sustituidos por otros superiores.

La tabla 04 y las gráficas que se presentan a continuación muestran los niveles genéticos promedio de la población evaluada para cada año (puntos) y su evolución promedio, representada en la recta que figura en cada uno. Rectas más empinadas corresponden a tendencias más marcadas (tanto positivas como negativas) así como rectas más horizontales significan ausencia de cambios.

Tabla 04. DEP Promedio según año de nacimiento considerando todos los toros nacidos de 1988 a 2020.

<b>Año</b>	<b>PN</b>	<b>PD</b>	<b>HL</b>	<b>P18</b>	<b>PA</b>	<b>CE</b>	<b>AOB</b>	<b>EGS</b>	<b>MAR</b>
1988	-0,02	-0,19	1,36	-0,78	0,03	-0,08	-	-	-
1989	-0,10	1,18	1,07	0,16	0,88	-0,06	-	-	-
1990	-0,06	-0,42	1,86	-1,21	-0,98	-0,19	-	-	-
1991	0,09	0,46	1,21	-0,71	0,01	-0,11	-	-	-
1992	0,03	0,24	1,69	-0,27	-0,92	-0,19	-	-	-
1993	0,09	3,09	1,08	2,61	-0,03	-0,17	-	-	-
1994	0,25	4,28	0,32	3,01	2,26	-0,08	-	-	-
1995	0,22	3,25	0,92	2,60	3,22	-0,11	-	-	-
1996	0,27	5,25	0,60	4,78	2,96	-0,07	-	-	-
1997	0,38	6,52	0,81	6,80	4,25	0,02	-	-	-
1998	0,36	7,40	0,08	5,95	4,45	-0,04	-	-	-
1999	0,26	6,14	0,00	4,85	3,69	-0,08	-	-	-
2000	0,39	7,21	0,06	6,09	4,92	-0,10	-	-	-
2001	0,39	8,03	-0,04	7,82	6,85	0,02	-	-	-
2002	0,41	9,15	0,11	8,92	7,46	0,06	0,306	0,001	0,002
2003	0,36	8,89	0,20	8,87	6,83	0,16	0,203	0,001	0,001
2004	0,38	8,61	0,74	10,03	7,96	0,14	0,303	0,003	-0,006
2005	0,44	8,40	0,63	9,66	8,21	0,13	0,305	0,004	0,000
2006	0,48	9,17	0,13	9,90	9,75	0,15	0,164	0,001	0,002
2007	0,53	9,33	0,64	11,42	10,73	0,14	0,372	0,001	-0,002
2008	0,50	9,15	0,64	11,06	10,14	0,15	0,374	0,008	0,002
2009	0,54	10,30	0,15	12,20	12,24	0,20	0,342	0,004	0,004
2010	0,58	10,75	0,06	12,73	12,98	0,20	0,466	0,003	0,003
2011	0,59	11,15	0,07	13,42	13,99	0,28	0,512	0,003	0,001
2012	0,55	11,56	-0,17	13,61	14,09	0,30	0,551	0,004	0,003
2013	0,50	11,89	-0,27	13,95	14,20	0,33	0,640	0,000	0,000
2014	0,57	12,54	-0,60	14,38	15,60	0,33	0,654	0,002	0,003
2015	0,53	12,95	-0,46	15,31	16,03	0,33	0,788	0,009	0,004
2016	0,53	13,29	-0,45	16,15	17,14	0,37	0,893	0,007	0,000
2017	0,52	13,44	-0,47	16,32	17,14	0,37	0,849	0,007	0,004
2018	0,50	14,05	-0,46	17,20	17,57	0,36	0,975	0,010	0,002
2019	0,48	14,16	-0,48	17,38	17,71	0,36	0,980	0,007	0,001
2020	0,48	14,49	-0,37	18,08	18,29	-	-	-	-

Peso al nacimiento (PN), peso al destete (PD), habilidad lechera (HL), peso a los 18 meses (P18), peso adulto (PA), circunferencia escrotal (CE), Área de ojo del bife (AOB), el espesor de grasa subcutánea (EGS) y la grasa intramuscular (MAR).



Gráfica 02. Tendencia genética para características evaluadas en la población Aberdeen Angus del Uruguay.



## CRITERIOS PARA LA PUBLICACIÓN DE PADRES

Se presenta la información de toros padres que disponen de una precisión (Prec (BIF)) igual o mayor a 0,2 en la característica peso al destete y han nacido en los últimos 10 años o han nacido antes, pero tienen hijas que destetaron terneros durante los años 2018 o 2019. El listado comprende a 2.684 padres.

## INFORMACIÓN PRESENTADA EN LAS TABLAS

### **H.B.U** - Identificación del animal

Corresponde al HBU otorgado por la Asociación Rural del Uruguay.

### **Rp** - Registro Particular

Identificación interna del animal.

### **F. Nac** - Año de nacimiento del animal

### **Nombre** - Nombre del animal

### **Criador** - Nombre la cabaña donde nació el animal

Si el animal no es de origen nacional, en este espacio aparece su país de origen.

**G-DEP (G)** – Se marca con una G los animales cuyo genotipado fue incluido en la evaluación genética

### **TE** - Código TE

Si el animal es de transferencia embrionaria. Responsables de Servicios de Reproductores – INIA.

### **Hijos PD** - Hijos peso al destete

Indica el número de hijos que aportan datos de PD para la evaluación del animal.

### **Hijos HL** - Hijas habilidad lechera

Indica el número de hijas del animal que tienen descendencia con registro al destete.

### **Hijos ultras** - Hijos con Ultrasonido

Se indica el número de hijos del animal que tienen descendencia con registro de área del ojo del bife. Esta cifra es prácticamente la misma que el número de hijos con registros de espesor de grasa subcutánea.

### **Dep - Diferencia esperada en la Progenie**

Indica el valor genético del toro expresado en su progenie para cada característica, en términos de desvío con respecto al promedio del conjunto de progenie evaluada. Las DEPs están expresadas en la unidad de cada característica.

### **DEP para las características evaluadas**

**Dep PN** – Peso al nacimiento

**Dep PD** – Peso al destete  
**Dep HL** – Habilidad lechera  
**Dep P18** – Peso a los 18 meses  
**Dep PA** – Peso Adulto  
**Dep CE** – Circunferencia Escrotal  
**Dep AOB** – Área del Ojo del Bife  
**Dep EGS** – Espesor de grasa subcutánea  
**Dep MAR** – Grasa intramuscular (marbling)

**Prec - Confiabilidad o Precisión**

Es una medida de la precisión con que fue estimada la DEP en la característica correspondiente. Su magnitud varía entre 0 (nada preciso) a 1 (totalmente preciso).

## **Para más información dirigirse a:**

### **Sociedad de Criadores de Angus del Uruguay**

Dir: Miraflores 1360 – Oficina 104  
11500, Montevideo, Uruguay  
Tel. (+598) 95837833  
E-mail: [info@angusuruguay.com](mailto:info@angusuruguay.com)  
WEB: [www.angusuruguay.com](http://www.angusuruguay.com)



### **Instituto Nacional de Investigación Agropecuaria (INIA)**

Las Brujas: Ruta 48. km 10. Rincón del Colorado. Tel. 2367 7641 int. 1768  
E-mail: [oravagnolo@inia.org.uy](mailto:oravagnolo@inia.org.uy)

Treinta y Tres: Ruta 8 km 281, Treinta y Tres. Tel. 4452 2023 int. 1238  
E-mail: [mlema@inia.org.uy](mailto:mlema@inia.org.uy)



# EVALUACION DE REPRODUCTORES ABERDEEN ANGUS - AGOSTO 2021

## TOROS PADRES



H.B.U.	Rp	F.Nac.	Nombre	Criador	G-DEP	TE	Hijos PD	Hijos HL	Hijos ultras.	Dep PN	Prec PN	Dep PD	Prec PD	Dep HL	Prec HL	Dep P18	Prec P18	Dep PA	Prec PA	Dep CE	Prec CE	Dep AOB	Prec AOB	Dep Grasa	Prec Grasa	Dep MAR	Prec MAR
1D 187865		2016	DUNLOUISE EARLSTON S629				9	0	0	0.89	0.28	19.05	0.29	-3.05	0.06	17.06	0.13	18.71	0.09								
1D 190298		2016	DUNLOUISE CURVE BENDER S611				41	0	0	-0.10	0.45	10.06	0.46	-0.98	0.03	10.50	0.13	11.99	0.11								
1D 157723	57	2017	TABARE BLACK PRIORITY - 1				3	0	0	0.25	0.32	10.50	0.28	-0.17	0.18	18.06	0.25	23.10	0.17								
1D 0124382	14	2012	ABEDULES 14	ABEDULES S.A.			18	0	4	0.28	0.39	12.04	0.39	0.30	0.29	14.20	0.39	15.35	0.19			0.538	0.41	0.041	0.27	0.036	0.35
1D 0127477	137	2013	LA SANTINA F.ANSWER-105 TE	AGROFIN S.A.	G	TE	34	10	29	0.23	0.57	22.90	0.57	-5.02	0.54	21.97	0.61	31.35	0.35	1.41	0.72	2.162	0.74	0.003	0.62	-0.012	0.70
1D 0129418	154	2013	LA SANTINA TEHUELCHÉ 35	AGROFIN S.A.			2	0	0	0.98	0.33	11.01	0.31	6.00	0.28	26.65	0.37	19.44	0.20	0.17	0.53	2.327	0.43	0.043	0.32	-0.022	0.38
1D 0134749	220	2014	LA SANTINA BRIGADIER-47-220 TE	AGROFIN S.A.	G	TE	36	10	29	0.85	0.55	22.81	0.55	-3.44	0.50	25.19	0.59	23.94	0.33	0.21	0.66	2.027	0.69	0.050	0.56	0.029	0.63
1D 0136998	238	2014	LA SANTINA CONFIDENCE-6-238	AGROFIN S.A.	G		25	17	15	-0.58	0.49	8.75	0.46	3.92	0.45	17.67	0.53	13.21	0.26	0.47	0.65	2.160	0.61	0.070	0.46	-0.043	0.56
1D 139587	259	2015	LA SANTINA ESCONDIDO-93-259	AGROFIN S.A.	G		3	0	2	1.14	0.36	17.75	0.34	-1.81	0.33	19.41	0.37	23.62	0.22	0.44	0.47	2.005	0.47	-0.005	0.39	-0.010	0.44
1D 139593	265	2015	LA SANTINA LIDER-105-265 TE	AGROFIN S.A.	G	TE	208	8	81	1.05	0.74	19.87	0.74	-0.59	0.60	23.97	0.75	21.08	0.38	1.12	0.88	1.984	0.80	0.058	0.68	0.027	0.75
1D 143760	276	2015	LA SANTINA LIDER-6-276 TE	AGROFIN S.A.	G	TE	91	4	24	-0.46	0.66	15.47	0.67	-3.40	0.55	11.77	0.67	11.95	0.35	-0.52	0.77	1.497	0.69	0.057	0.55	0.023	0.63
1D 143764	280	2015	LA SANTINA ZORZAL-105-280 TE	AGROFIN S.A.	G	TE	12	3	7	0.67	0.43	19.09	0.41	-5.95	0.39	15.52	0.43	20.86	0.28	0.60	0.47	0.551	0.57	-0.092	0.47	-0.005	0.53
1D 0096149	3	2006	LA SANTINA SURVIVOR 3	AGROFIN S.A.			44	7	36	0.75	0.56	8.71	0.55	0.57	0.49	5.47	0.60	5.19	0.27	0.47	0.67	0.355	0.71	-0.082	0.55	-0.081	0.65
1D 148365	328	2016	LA SANTINA CANDELERO 93-328 TE	AGROFIN S.A.	G	TE	16	0	4	2.21	0.45	17.69	0.45	-3.56	0.41	13.57	0.48	17.65	0.25	0.80	0.52	1.611	0.43	-0.108	0.31	-0.059	0.38
1D 153529	409	2016	LA SANTINA MR ANGUS-209-409	AGROFIN S.A.	G		4	0	0	2.03	0.41	22.07	0.39	-2.07	0.30	25.38	0.38	27.08	0.25	0.33	0.42	0.794	0.41	-0.071	0.36	-0.025	0.39
1D 170146	579	2018	LA SANTINA SERRUCHO-1594-579	TEAGROFIN S.A.		TE	13	0	0	0.98	0.39	13.23	0.39	-0.94	0.19	13.41	0.26	17.40	0.16								
1D 0117108	66	2011	LA SANTINA KIKO-6-66	AGROFIN S.A.			52	23	16	-0.15	0.66	9.29	0.64	0.25	0.60	9.27	0.67	6.72	0.37	0.07	0.77	1.435	0.72	-0.060	0.61	-0.096	0.69
1D 0121804	91	2012	LA SANTINA EMBLAZON 105-91 T.E.	AGROFIN S.A.	G	TE	39	11	15	1.12	0.55	22.88	0.57	-2.81	0.53	24.72	0.60	29.35	0.31	0.60	0.61	1.225	0.64	0.020	0.52	0.043	0.61
1D 0121805	92	2012	LA SANTINA EMBLAZON 105-92 T.E.	AGROFIN S.A.	G	TE	239	76	173	1.19	0.77	22.82	0.77	-4.76	0.69	24.59	0.79	32.41	0.39	0.24	0.90	2.216	0.89	0.015	0.81	0.021	0.87
1D 0121811	97	2012	LA SANTINA KIKO 1594-97 T.E.	AGROFIN S.A.	G	TE	17	4	0	0.90	0.43	12.18	0.42	-2.58	0.30	9.77	0.36	16.81	0.31	0.40	0.40	0.777	0.40	-0.070	0.34	-0.023	0.37
2D 0036525	276	2008	LA SANTINA TEQUILA 276	AGROFIN S.A.			4	0	1	0.36	0.22	16.17	0.23	0.12	0.18	21.11	0.22	16.58	0.11	0.32	0.27	0.969	0.22	0.070	0.16	0.054	0.20
2D 0034050	92	2007	LA SANTINA JOSE 92	AGROFIN S.A.			11	4	8	0.75	0.43	19.85	0.42	-2.86	0.38	17.70	0.49	19.55	0.23	0.45	0.43	0.988	0.55	-0.027	0.39	0.035	0.48
1D 0102194	1000	2008	LOS TILOS	AHLIG SCHAUB, INGRID	G		33	6	29	-0.20	0.57	11.80	0.57	-0.25	0.54	11.67	0.63	18.46	0.42	0.51	0.79	0.765	0.73	0.034	0.60	0.010	0.69
1D 0106411	1045	2009	LOS TILOS	AHLIG SCHAUB, INGRID			23	10	16	-0.30	0.53	0.96	0.52	3.86	0.50	9.81	0.58	6.58	0.39	0.53	0.72	0.701	0.66	0.071	0.51	-0.006	0.61
1D 0106418	1052	2009	LOS TILOS	AHLIG SCHAUB, INGRID			63	23	39	0.00	0.67	13.72	0.67	-5.46	0.62	4.66	0.71	8.06	0.50	-0.04	0.85	0.600	0.79	0.030	0.65	0.023	0.74
1D 0106433	1067	2009	LOS TILOS	AHLIG SCHAUB, INGRID			23	3	9	-0.02	0.54	3.53	0.53	-3.49	0.47	1.96	0.59	5.82	0.34	0.45	0.76	-0.646	0.62	-0.006	0.47	-0.006	0.56
1D 0108219	1074	2009	LOS TILOS 1074	AHLIG SCHAUB, INGRID			31	10	14	0.19	0.56	16.64	0.55	-7.14	0.53	10.84	0.62	19.52	0.40	0.88	0.74	0.915	0.66	-0.029	0.51	-0.030	0.61
1D 0108222	1077	2009	LOS TILOS 1077	AHLIG SCHAUB, INGRID	G		4	3	3	0.10	0.41	19.54	0.37	-5.19	0.38	14.10	0.47	13.96	0.29	-0.20	0.63	2.358	0.54	-0.018	0.40	-0.028	0.48
1D 0111530	1101	2010	LOS TILOS T.E.	AHLIG SCHAUB, INGRID		TE	21	0	4	-0.51	0.47	-5.57	0.48	2.95	0.31	-1.40	0.39	-2.21	0.25	-0.13	0.41	-0.674	0.41	-0.037	0.33	0.021	0.38
1D 0117247	1222	2011	LOS TILOS 1222	AHLIG SCHAUB, INGRID	G		37	9	16	0.36	0.61	17.54	0.60	-2.95	0.55	14.39	0.64	26.31	0.44	0.98	0.79	-0.416	0.67	-0.051	0.52	0.022	0.61
1D 0118422	1228	2011	LOS TILOS	AHLIG SCHAUB, INGRID	G		1	1	0	0.52	0.37	10.25	0.35	-2.49	0.34	8.31	0.44	13.22	0.27	0.56	0.63	-0.609	0.48	0.016	0.34	0.074	0.42
1D 0119765	1248	2012	LOS TILOS	AHLIG SCHAUB, INGRID			21	4	5	0.53	0.52	7.51	0.51	-1.03	0.47	6.92	0.57	13.78	0.30	-0.39	0.68	0.857	0.53	0.049	0.39	0.037	0.48
1D 0121120	1284	2012	LOS TILOS	AHLIG SCHAUB, INGRID	G		12	4	3	0.06	0.50	11.18	0.49	2.79	0.46	18.89	0.55	16.43	0.38	0.14	0.67	1.304	0.59	0.072	0.46	0.037	0.54
1D 0121124	1288	2012	LOS TILOS	AHLIG SCHAUB, INGRID	G		26	4	9	0.52	0.56	10.38	0.56	-1.10	0.50	9.52	0.61	8.01	0.38	0.20	0.75	0.542	0.62	-0.006	0.47	0.033	0.57
1D 0121132	1296	2012	LOS TILOS	AHLIG SCHAUB, INGRID	G	TE	24	1	4	-0.10	0.54	9.04	0.53	-6.25	0.46	-1.52	0.56	9.31	0.32	0.12	0.65	-1.610	0.49	-0.118	0.38	0.001	0.45
1D 0127408	1343	2013	LOS TILOS 1343	AHLIG SCHAUB, INGRID			21	1	4	-0.01	0.50	4.00	0.50	1.61	0.44	9.04	0.56	13.90	0.32	0.43	0.72	0.326	0.54	0.075	0.41	0.043	0.49
1D 0127414	1349	2013	LOS TILOS 1349	AHLIG SCHAUB, INGRID			16	4	7	-0.89	0.49	11.25	0.48	2.71	0.46	22.41	0.56	24.09	0.31	0.71	0.72	1.792	0.61	0.037	0.48	-0.051	0.56

# EVALUACION DE REPRODUCTORES ABERDEEN ANGUS - AGOSTO 2021

## TOROS PADRES



H.B.U.	Rp	F.Nac.	Nombre	Criador	G-DEP	TE	Hijos PD	Hijos HL	Hijos ultras.	Dep PN	Prec PN	Dep PD	Prec PD	Dep HL	Prec HL	Dep P18	Prec P18	Dep PA	Prec PA	Dep CE	Prec CE	Dep AOB	Prec AOB	Dep Grasa	Prec Grasa	Dep MAR	Prec MAR
1D 0069761	136	1995	LOS TILOS 136 AM	AHLIG SCHAUB, INGRID			77	61	1	1.31	0.74	-0.54	0.67	-2.11	0.67	-8.70	0.73	0.00	0.56	-0.81	0.83	0.517	0.64	0.036	0.48	-0.008	0.57
1D 0069762	137	1995	LOS TILOS 137 AM	AHLIG SCHAUB, INGRID			2	3	0	0.97	0.38	2.50	0.29	0.89	0.25	0.48	0.31	0.23	0.19	-0.01	0.27						
1D 0131611	1375	2013	LOS TILOS 1375	AHLIG SCHAUB, INGRID			18	3	12	-0.77	0.50	16.80	0.49	-2.90	0.44	13.05	0.56	11.54	0.30	0.61	0.73	1.996	0.61	-0.004	0.45	-0.020	0.55
1D 0069765	140	1995	LOS TILOS 140 HRS	AHLIG SCHAUB, INGRID			6	3	0	1.48	0.38	6.12	0.32	-1.05	0.20	1.48	0.26	6.58	0.14	-0.20	0.16						
1D 0135821	1411	2014	LOS TILOS 1411	AHLIG SCHAUB, INGRID			8	2	1	0.70	0.52	23.47	0.43	2.82	0.35	36.56	0.43	34.50	0.27	1.43	0.50	1.586	0.37	0.017	0.29	0.037	0.35
1D 0135822	1412	2014	LOS TILOS 1412	AHLIG SCHAUB, INGRID			17	4	9	-0.29	0.51	12.24	0.50	3.58	0.41	22.95	0.55	19.45	0.24	0.47	0.68	0.778	0.57	0.023	0.39	0.002	0.50
1D 0135829	1419	2014	LOS TILOS 1419	AHLIG SCHAUB, INGRID			16	2	3	-0.67	0.56	8.01	0.49	1.38	0.41	7.33	0.54	0.86	0.28	0.89	0.70	1.593	0.42	0.033	0.30	-0.035	0.39
1D 0136953	1447	2014	LOS TILOS 1447	AHLIG SCHAUB, INGRID	G		22	2	7	0.11	0.59	14.40	0.53	-3.48	0.45	9.08	0.57	10.58	0.29	0.97	0.74	1.605	0.50	0.021	0.36	0.046	0.46
1D 0136957	1451	2014	LOS TILOS 1451	AHLIG SCHAUB, INGRID			35	4	14	0.50	0.60	12.55	0.59	4.52	0.49	22.54	0.64	16.71	0.31	0.97	0.78	2.093	0.65	-0.005	0.49	-0.072	0.59
1D 139425	1473	2014	LOS TILOS 1473	AHLIG SCHAUB, INGRID			20	5	7	0.14	0.58	14.09	0.51	-3.84	0.44	9.31	0.57	20.25	0.27	0.61	0.73	-0.119	0.55	-0.017	0.38	0.023	0.48
1D 144870	1499	2015	LT 1499	AHLIG SCHAUB, INGRID			21	0	1	-0.11	0.52	11.68	0.52	-3.30	0.43	4.61	0.56	4.56	0.30	0.40	0.73	1.124	0.35	-0.003	0.26	-0.008	0.31
1D 144873	1502	2015	LT 1502	AHLIG SCHAUB, INGRID			17	0	9	0.18	0.47	8.22	0.48	4.21	0.41	18.27	0.54	10.99	0.27	1.31	0.71	0.878	0.58	0.111	0.42	0.011	0.50
1D 143962	1503	2015	LT 1503	AHLIG SCHAUB, INGRID	G		25	0	5	-0.47	0.56	22.36	0.54	-10.7	0.45	6.44	0.60	19.21	0.27	-0.07	0.76	-1.482	0.56	-0.120	0.41	0.034	0.49
1D 143969	1510	2015	LT 1510	AHLIG SCHAUB, INGRID			28	0	2	1.01	0.53	19.58	0.54	-2.18	0.45	23.40	0.60	29.81	0.27	0.37	0.73	-0.968	0.45	-0.046	0.30	0.013	0.39
1D 154387	1575	2016	LT 1575	AHLIG SCHAUB, INGRID	G		24	0	14	-0.19	0.54	21.36	0.53	-2.98	0.44	23.46	0.59	24.39	0.28	1.09	0.75	2.452	0.62	-0.039	0.45	-0.043	0.56
1D 154398	1586	2016	LT 1586	AHLIG SCHAUB, INGRID	G		50	0	2	-1.67	0.64	5.34	0.63	3.32	0.45	9.51	0.60	0.45	0.29	0.58	0.73	1.536	0.41	0.024	0.29	-0.023	0.37
1D 154401	1589	2016	LT 1589	AHLIG SCHAUB, INGRID	G		20	0	9	-0.50	0.52	19.73	0.51	1.61	0.43	31.79	0.56	32.01	0.27	0.95	0.74	1.182	0.53	0.022	0.38	0.000	0.47
1D 160153	1604	2017	LT 1604	AHLIG SCHAUB, INGRID	G		22	0	0	0.13	0.54	16.79	0.54	-2.30	0.37	18.75	0.48	18.52	0.34	1.28	0.64	0.082	0.54	-0.038	0.42	-0.010	0.46
1D 160158	1609	2017	LT 1609	AHLIG SCHAUB, INGRID	G		21	0	0	-0.90	0.52	1.22	0.52	8.76	0.33	16.81	0.46	7.23	0.29	1.21	0.62	1.839	0.35	0.101	0.29	0.032	0.33
1D 160164	1615	2017	LT 1615	AHLIG SCHAUB, INGRID	G		23	0	0	-0.56	0.53	15.20	0.54	0.64	0.34	21.36	0.47	18.82	0.25	0.38	0.63	1.109	0.48	-0.115	0.35	-0.034	0.42
1D 160174	1625	2017	LT 1625	AHLIG SCHAUB, INGRID	G		20	0	0	-1.18	0.53	11.16	0.53	3.16	0.34	20.31	0.47	16.30	0.26	0.40	0.62	0.135	0.48	0.044	0.34	0.020	0.42
1D 160192	1643	2017	LT 1643	AHLIG SCHAUB, INGRID			1	0	0	-0.37	0.35	8.54	0.33	-2.11	0.29	4.54	0.41	14.60	0.22	0.07	0.60	-0.015	0.21	-0.028	0.16		
1D 0071823	169	1996	LOS TILOS 169	AHLIG SCHAUB, INGRID			24	10	0	0.51	0.53	8.47	0.47	-10.5	0.43	-8.99	0.51	6.87	0.32	-1.23	0.53						
1D 0071818	170	1996	LOS TILOS 170	AHLIG SCHAUB, INGRID			15	2	0	1.20	0.48	9.11	0.40	-2.90	0.31	4.52	0.43	12.77	0.26	-0.32	0.31						
1D 0071815	176	1996	LOS TILOS 176	AHLIG SCHAUB, INGRID			106	37	0	-0.91	0.71	-7.88	0.66	3.36	0.54	-5.28	0.59	-6.59	0.39	-1.44	0.60						
1D 0071832	178	1996	LOS TILOS 178 RTIME	AHLIG SCHAUB, INGRID			17	4	0	1.02	0.49	15.61	0.43	-5.14	0.37	7.54	0.46	6.91	0.28	0.27	0.45						
1D 0071825	180	1996	LOS TILOS 180 R	AHLIG SCHAUB, INGRID			14	5	0	-0.41	0.51	4.54	0.42	-3.40	0.37	-7.03	0.46	-8.59	0.27	-0.08	0.45						
1D 0071813	191	1996	LOS TILOS 191	AHLIG SCHAUB, INGRID			19	8	0	1.23	0.51	6.28	0.44	-9.48	0.38	-12.2	0.48	1.13	0.29	-1.00	0.37						
1D 0073260	197	1997	LOS TILOS 197 ULTRA	AHLIG SCHAUB, INGRID			19	10	0	0.24	0.59	1.26	0.46	-2.08	0.42	-2.18	0.48	6.14	0.33	-0.28	0.52						
1D 0073261	198	1997	LOS TILOS 198 RIGHT	AHLIG SCHAUB, INGRID			6	4	0	0.73	0.48	9.65	0.36	-4.76	0.36	1.50	0.44	8.20	0.29	-0.30	0.48						
1D 0073266	203	1997	LOS TILOS 203 R-BATEADOR	AHLIG SCHAUB, INGRID			27	13	0	0.44	0.55	6.82	0.45	-2.47	0.45	-0.02	0.53	-0.06	0.41	-0.35	0.54						
1D 0073271	212	1997	LOS TILOS 212 RIGHT	AHLIG SCHAUB, INGRID			21	15	0	0.73	0.57	-0.57	0.47	-0.22	0.45	-6.24	0.52	-6.22	0.35	-1.11	0.55						
1D 0073272	213	1997	LOS TILOS 213 ULTRA	AHLIG SCHAUB, INGRID			6	3	0	-0.02	0.40	0.43	0.29	2.23	0.26	3.38	0.29	2.85	0.22	-0.61	0.34						
1D 0074111	224	1997	RED A.U. SANGUINE 224	T.E.I. AHLIG SCHAUB, INGRID		TE	19	8	0	0.80	0.44	24.79	0.44	-2.45	0.31	28.32	0.37	31.20	0.17	-0.69	0.36						
1D 0074112	225	1997	RED A.U. SANGUINE 225	T.E.I. AHLIG SCHAUB, INGRID		TE	4	3	0	0.80	0.11	20.65	0.20	-4.09	0.12	17.57	0.17	21.88	0.08	0.07	0.10						
1D 0075073	253	1998	RED A.U. HIGH MARK 253	T.E.I. AHLIG SCHAUB, INGRID		TE	9	6	1	-1.07	0.39	-11.0	0.35	4.73	0.40	-6.54	0.45	2.25	0.31	-0.49	0.56	-1.457	0.30	-0.110	0.18	-0.115	0.27
1D 0075024	259	1998	LOS TILOS 259	AHLIG SCHAUB, INGRID			21	15	0	-0.15	0.59	-2.40	0.54	0.62	0.49	-7.61	0.54	-3.46	0.45	-0.40	0.58						

# EVALUACION DE REPRODUCTORES ABERDEEN ANGUS - AGOSTO 2021

## TOROS PADRES



H.B.U.	Rp	F.Nac.	Nombre	Criador	G-DEP	TE	Hijos PD	Hijos HL	Hijos ultras.	Dep PN	Prec PN	Dep Prec PD	Prec PD	Dep Prec HL	Prec HL	Dep Prec P18	Prec P18	Dep Prec PA	Prec PA	Dep Prec CE	Prec CE	Dep Prec AOB	Prec AOB	Dep Prec Grasa	Prec Grasa	Dep Prec MAR	Prec MAR
1D 0075042	278	1998	LOS TILOS 278 FAME	AHLIG SCHAUB, INGRID			28	8	0	1.29	0.56	4.75	0.52	0.92	0.41	1.22	0.47	8.08	0.36	-0.56	0.46						
1D 0075046	282	1998	LOS TILOS 282	AHLIG SCHAUB, INGRID			25	13	0	-0.53	0.57	-4.27	0.50	-2.47	0.45	-16.6	0.50	-11.4	0.38	-0.59	0.55						
1D 0075053	289	1998	LOS TILOS 289 BOOMER	AHLIG SCHAUB, INGRID			104	25	69	-0.96	0.69	1.13	0.68	-0.65	0.64	4.41	0.72	7.97	0.47	0.28	0.85	-0.398	0.81	0.035	0.69	0.014	0.77
1D 0075676	297	1998	LOS TILOS 297 BOOMER	AHLIG SCHAUB, INGRID			20	11	0	1.68	0.57	11.91	0.51	-5.42	0.47	6.47	0.51	14.63	0.34	0.34	0.55						
1D 0077860	309	1999	LOS TILOS 309	AHLIG SCHAUB, INGRID			14	2	4	-0.05	0.48	2.29	0.46	-4.06	0.41	-3.83	0.49	4.50	0.28	-0.60	0.62	-0.692	0.39	-0.042	0.26	0.005	0.37
1D 0077861	310	1999	LOS TILOS 310	AHLIG SCHAUB, INGRID			113	45	32	0.46	0.73	-0.04	0.71	2.17	0.70	2.41	0.76	4.86	0.59	-0.07	0.88	1.991	0.79	0.111	0.67	-0.012	0.75
1D 0077873	326	1999	LOS TILOS 326	AHLIG SCHAUB, INGRID			29	3	3	1.03	0.56	-6.26	0.51	-0.17	0.45	-11.2	0.54	-7.17	0.28	-1.03	0.67	-0.617	0.33	-0.052	0.22	-0.035	0.29
1D 0077876	329	1999	LOS TILOS 329	AHLIG SCHAUB, INGRID			8	2	0	0.53	0.41	-8.56	0.36	3.33	0.31	-8.10	0.38	-8.78	0.21	-0.79	0.38						
1D 0077884	338	1999	LOS TILOS 338	AHLIG SCHAUB, INGRID			10	5	0	0.67	0.46	2.85	0.40	1.07	0.35	-0.66	0.42	2.85	0.25	-0.49	0.46						
1D 0079607	371	2000	LOS TILOS 371	AHLIG SCHAUB, INGRID			10	3	5	0.00	0.48	8.12	0.42	-6.13	0.43	-1.55	0.47	6.72	0.31	-0.18	0.60	-0.915	0.49	0.061	0.35	0.104	0.44
1D 0079608	372	2000	LOS TILOS 372	AHLIG SCHAUB, INGRID			8	2	1	-0.75	0.45	0.18	0.40	4.42	0.38	2.53	0.48	-1.68	0.27	-0.77	0.63	-0.441	0.30	0.029	0.19	0.021	0.27
1D 0079615	379	2000	LOS TILOS 379	AHLIG SCHAUB, INGRID			29	10	8	0.14	0.58	2.84	0.56	-4.55	0.53	-4.54	0.62	2.30	0.36	-1.09	0.72	-0.722	0.52	-0.028	0.36	-0.007	0.48
1D 0079617	381	2000	LOS TILOS 381	AHLIG SCHAUB, INGRID			13	3	3	0.72	0.48	0.28	0.48	-0.04	0.46	-7.42	0.54	-5.44	0.32	-0.80	0.74	-0.050	0.41	0.036	0.28	-0.026	0.37
1D 0079636	400	2000	LOS TILOS 400	AHLIG SCHAUB, INGRID			15	7	4	-0.30	0.48	0.18	0.46	-3.73	0.46	-8.94	0.52	-8.95	0.37	0.13	0.60	0.071	0.41	0.037	0.27	0.003	0.36
1D 0080812	416	2001	RED A.U. 416 BUF CRK BARNEY	AHLIG SCHAUB, INGRID		TE	73	44	34	-0.11	0.66	13.08	0.64	-2.11	0.66	15.71	0.70	16.41	0.56	0.21	0.82	-0.695	0.74	-0.170	0.60	-0.033	0.69
1D 0080820	425	2001	RED A.U. 425 BUF CRK BARNEY	AHLIG SCHAUB, INGRID		TE	14	3	8	0.59	0.45	11.82	0.44	-2.22	0.45	15.25	0.49	20.86	0.33	0.01	0.63	-0.271	0.52	-0.089	0.39	-0.007	0.47
1D 0080834	434	2001	RED A.U. 434 MAKE MY DAY T.E.	AHLIG SCHAUB, INGRID		TE	70	32	27	-0.27	0.63	8.31	0.62	-2.39	0.60	6.63	0.66	9.67	0.48	0.87	0.72	-1.165	0.69	-0.128	0.54	-0.058	0.66
1D 0080783	442	2001	LOS TILOS 442 - L.T. 297 BOOMER	AHLIG SCHAUB, INGRID			11	5	3	1.11	0.48	5.10	0.45	0.99	0.43	7.20	0.49	8.86	0.34	-0.04	0.52	0.309	0.39	0.027	0.26	-0.026	0.37
1D 0080784	443	2001	LOS TILOS 443 - L.T. 297 BOOMER	AHLIG SCHAUB, INGRID			3	1	1	0.76	0.37	5.55	0.33	-2.95	0.26	0.20	0.32	5.65	0.21	-0.53	0.25	-1.125	0.25	-0.003	0.15	0.030	0.22
1D 0080791	450	2001	LOS TILOS 450 - L.T. 297 BOOMER	AHLIG SCHAUB, INGRID			3	1	1	0.42	0.40	3.73	0.34	1.46	0.31	4.33	0.36	5.65	0.24	-0.31	0.46	-0.357	0.34	-0.045	0.23	-0.063	0.31
1D 0080798	461	2001	LOS TILOS 461 - L.T. 297 BOOMER	AHLIG SCHAUB, INGRID			2	2	1	0.01	0.38	3.86	0.35	-0.44	0.35	2.73	0.43	5.56	0.23	-0.07	0.51	-1.003	0.30	0.004	0.19	-0.009	0.28
1D 0081667	467	2001	LOS TILOS 467 LARKá"~á"~S CANYON	AHLIG SCHAUB, INGRID			15	7	6	1.00	0.46	9.43	0.47	2.10	0.47	16.55	0.55	24.70	0.38	-0.22	0.67	-0.495	0.50	0.110	0.36	0.082	0.46
1D 0081669	473	2001	LOS TILOS 473 LARKá"~á"~S CANYON	AHLIG SCHAUB, INGRID			3	2	0	0.87	0.31	2.79	0.33	-0.57	0.26	-0.42	0.34	6.03	0.19	-0.15	0.29						
1D 0084850	516	2002	RED A.U. 516 BUSTER 406 403 T.E.	AHLIG SCHAUB, INGRID		TE	14	5	8	0.01	0.42	10.82	0.42	-2.17	0.40	7.95	0.45	14.56	0.29	-0.04	0.47	0.650	0.48	-0.141	0.35	-0.131	0.45
1D 0084871	542	2002	RED A.U. 542 - BUSTá"~á"~N	AHLIG SCHAUB, INGRID			35	10	21	-0.16	0.58	5.51	0.58	1.47	0.52	6.09	0.63	7.77	0.38	0.43	0.78	-0.105	0.68	-0.015	0.52	-0.064	0.63
1D 0084891	552	2002	LOS TILOS 552 - L.T. 310 -	AHLIG SCHAUB, INGRID		G	223	47	124	-0.26	0.77	9.25	0.77	3.14	0.73	14.73	0.80	6.35	0.61	-0.15	0.92	2.392	0.88	0.083	0.80	-0.029	0.86
1D 0084894	555	2002	LOS TILOS 555 - CASHFLOW 648	AHLIG SCHAUB, INGRID			27	4	9	0.00	0.55	-4.03	0.55	2.46	0.47	-5.83	0.58	-2.85	0.33	-0.26	0.74	-0.573	0.52	-0.036	0.36	-0.079	0.49
1D 0084904	565	2002	LOS TILOS 565 - L.T. 310 -	AHLIG SCHAUB, INGRID			24	1	6	0.85	0.54	-3.70	0.53	6.27	0.46	2.60	0.57	1.90	0.33	-0.31	0.70	1.054	0.55	0.121	0.40	0.004	0.49
1D 0084905	566	2002	LOS TILOS 566 - L.T. 310 -	AHLIG SCHAUB, INGRID			39	13	9	-0.09	0.61	1.28	0.60	5.23	0.56	7.60	0.64	1.47	0.43	0.00	0.78	1.459	0.65	0.082	0.49	-0.075	0.60
1D 0084909	570	2002	RED A.U. 570 - BUSTá"~á"~N	AHLIG SCHAUB, INGRID			14	5	2	-0.20	0.49	2.01	0.47	-0.09	0.44	-6.22	0.52	-4.28	0.31	-1.05	0.64	-0.289	0.36	0.036	0.24	0.001	0.35
1D 0084921	582	2002	LOS TILOS 582 - L.T. 310 -	AHLIG SCHAUB, INGRID			28	4	6	0.48	0.57	6.47	0.54	-1.55	0.47	-0.14	0.56	1.98	0.33	-0.01	0.65	1.481	0.49	0.096	0.37	0.033	0.46
1D 0084938	601	2002	LOS TILOS 601 - L.T. 289 BOOMER	AHLIG SCHAUB, INGRID			42	19	18	-0.33	0.63	3.23	0.61	0.12	0.60	9.14	0.66	11.81	0.51	0.38	0.79	-1.047	0.72	0.087	0.58	0.056	0.68
1D 0086442	611	2003	LT 611-LT371	AHLIG SCHAUB, INGRID			61	13	19	0.17	0.66	2.13	0.65	-3.39	0.59	-6.32	0.68	2.42	0.46	-0.04	0.82	-1.707	0.69	0.032	0.53	0.018	0.64
1D 0088246	676	2004	LOS TILOS 676	AHLIG SCHAUB, INGRID			15	6	9	0.07	0.48	12.56	0.46	8.56	0.45	26.12	0.54	22.87	0.32	0.81	0.69	1.991	0.59	-0.016	0.44	-0.104	0.53
1D 0088247	677	2004	LOS TILOS 677	AHLIG SCHAUB, INGRID			26	22	7	-0.12	0.58	8.02	0.55	3.52	0.54	12.22	0.61	13.15	0.40	0.00	0.73	0.906	0.60	-0.002	0.44	-0.024	0.52
1D 0088258	691	2004	LOS TILOS 691	AHLIG SCHAUB, INGRID			31	9	16	0.46	0.57	9.74	0.56	6.19	0.52	19.02	0.62	13.95	0.37	-0.42	0.74	1.242	0.66	0.020	0.51	-0.009	0.61
1D 0091489	740	2005	LOS TILOS 740	AHLIG SCHAUB, INGRID			17	5	6	-0.29	0.54	5.23	0.53	2.90	0.50	8.92	0.58	4.42	0.39	-0.71	0.75	1.920	0.64	0.189	0.51	0.036	0.60



# EVALUACION DE REPRODUCTORES ABERDEEN ANGUS - AGOSTO 2021

## TOROS PADRES



H.B.U.	Rp	F.Nac.	Nombre	Criador	G-DEP	TE	Hijos PD	Hijos HL	Hijos ultras.	Dep PN	Prec PN	Dep PD	Prec PD	Dep HL	Prec HL	Dep P18	Prec P18	Dep PA	Prec PA	Dep CE	Prec CE	Dep AOB	Prec AOB	Dep Grasa	Prec Grasa	Dep MAR	Prec MAR
1D 0091493	744	2005	LOS TILOS 744	AHLIG SCHAUB, INGRID			18	3	5	-0.10	0.47	-6.36	0.51	4.61	0.44	-1.07	0.55	-1.96	0.29	-0.30	0.73	0.000	0.53	0.021	0.36	-0.044	0.47
1D 0094392	843	2006	LOS TILOS 843	AHLIG SCHAUB, INGRID	G		93	21	57	0.03	0.70	11.29	0.70	-6.50	0.64	6.99	0.73	10.66	0.51	0.25	0.86	0.477	0.82	-0.089	0.70	-0.033	0.78
1D 0094398	849	2006	LOS TILOS 849	AHLIG SCHAUB, INGRID			8	2	4	0.31	0.44	0.69	0.42	-2.33	0.38	-5.15	0.48	2.49	0.29	-0.70	0.64	0.007	0.52	0.044	0.36	-0.018	0.47
1D 0094403	854	2006	LOS TILOS 854	AHLIG SCHAUB, INGRID	G		25	8	6	0.60	0.55	14.33	0.53	-0.90	0.47	17.73	0.57	15.58	0.32	0.49	0.70	-0.002	0.58	0.032	0.42	0.041	0.53
1D 0095645	858	2006	LOS TILOS 858	AHLIG SCHAUB, INGRID			3	1	2	0.45	0.24	5.13	0.34	0.00	0.31	10.53	0.43	16.11	0.24	0.64	0.59	-0.829	0.46	0.103	0.31	0.046	0.39
1D 0098658	903	2007	LOS TILOS 903	AHLIG SCHAUB, INGRID			18	3	2	0.31	0.49	9.28	0.49	-2.59	0.34	6.13	0.43	12.29	0.24	0.74	0.40	0.458	0.36	-0.054	0.22	0.005	0.32
1D 0102176	981	2008	LOS TILOS	AHLIG SCHAUB, INGRID			13	1	10	0.00	0.47	7.42	0.48	2.10	0.43	16.28	0.55	16.12	0.30	1.21	0.72	-0.437	0.61	0.018	0.45	0.039	0.56
1D 0102180	985	2008	LOS TILOS	AHLIG SCHAUB, INGRID	G		17	6	16	-0.58	0.51	5.39	0.51	2.57	0.50	11.40	0.58	16.59	0.40	1.43	0.74	0.696	0.67	-0.015	0.52	-0.079	0.62
1D 0102185	990	2008	LOS TILOS	AHLIG SCHAUB, INGRID	G		10	3	6	-0.01	0.47	7.26	0.46	-3.20	0.44	5.08	0.54	15.75	0.36	0.47	0.65	0.270	0.59	0.064	0.46	0.040	0.54
2D 0006350	177	1996	LOT 177	AHLIG SCHAUB, INGRID			10	2	0	2.26	0.39	12.55	0.33	-4.50	0.23	4.40	0.27	11.84	0.17	0.41	0.28						
2D 0009777	207	1997	LOS TILOS 207	AHLIG SCHAUB, INGRID			13	5	0	1.45	0.39	11.31	0.32	3.04	0.25	17.21	0.31	15.11	0.23	-0.16	0.27						
2D 0046967	3007	2013	ZC 3007	AHLIG SCHAUB, INGRID			8	1	6	0.02	0.42	20.11	0.41	-1.66	0.38	26.39	0.49	26.60	0.28	1.14	0.67	1.884	0.56	0.027	0.43	0.001	0.51
2D 0047089	3129	2013	XC 3129	AHLIG SCHAUB, INGRID			11	3	5	0.42	0.46	23.82	0.45	-3.82	0.40	23.09	0.52	20.39	0.27	0.87	0.67	1.092	0.54	-0.036	0.39	0.026	0.48
2D 0049082	3274	2013	XC 3274	AHLIG SCHAUB, INGRID			22	3	12	-0.02	0.53	4.52	0.53	4.03	0.44	19.14	0.58	19.22	0.26	-0.28	0.73	1.420	0.56	-0.005	0.38	-0.109	0.48
2D 0049779	4009	2014	XC 4009	AHLIG SCHAUB, INGRID			15	2	10	0.44	0.48	20.55	0.48	-4.96	0.44	19.32	0.55	27.85	0.32	1.17	0.73	1.033	0.62	0.100	0.47	0.086	0.56
2D 0049781	4011	2014	XC 4011	AHLIG SCHAUB, INGRID			12	0	6	0.68	0.51	14.28	0.46	2.09	0.41	26.45	0.53	28.16	0.29	0.82	0.71	0.474	0.57	-0.008	0.44	0.016	0.50
2D 0049802	4032	2014	XC 4032	AHLIG SCHAUB, INGRID			2	0	2	0.73	0.45	13.47	0.34	4.87	0.31	28.23	0.43	22.25	0.23	1.00	0.61	0.838	0.49	-0.004	0.35	-0.001	0.43
2D 0049821	4050	2014	XC 4050	AHLIG SCHAUB, INGRID			4	0	1	0.54	0.40	14.10	0.36	2.48	0.32	18.30	0.43	18.06	0.26	0.74	0.62	1.137	0.45	-0.015	0.32	-0.024	0.38
2D 0050294	4215	2014	LOS TILOS 4215	AHLIG SCHAUB, INGRID			17	2	2	0.24	0.53	7.03	0.49	2.59	0.40	10.99	0.51	6.25	0.27	-0.15	0.55	-0.157	0.35	-0.093	0.23	-0.014	0.30
2D 52791	5051	2015	LT 5051	AHLIG SCHAUB, INGRID			23	0	16	-0.42	0.51	14.72	0.52	4.79	0.45	29.90	0.57	19.83	0.30	1.54	0.74	2.668	0.64	0.088	0.49	-0.035	0.59
2D 52799	5059	2015	LT 5059	AHLIG SCHAUB, INGRID			11	0	4	0.16	0.44	17.63	0.44	8.01	0.40	41.75	0.51	32.77	0.29	1.36	0.70	1.341	0.53	0.093	0.41	0.037	0.48
2D 52816	5076	2015	LT 5076	AHLIG SCHAUB, INGRID			25	0	17	1.33	0.52	29.66	0.53	-1.26	0.46	38.47	0.59	37.99	0.32	1.12	0.75	1.312	0.65	0.087	0.51	0.097	0.60
2D 0004815	5078	1995	ZC 5078	AHLIG SCHAUB, INGRID			10	5	1	0.12	0.50	5.45	0.42	-4.08	0.41	-3.80	0.47	-3.79	0.31	-0.48	0.48	-1.252	0.36	-0.020	0.25	0.072	0.33
2D 52828	5088	2015	LT 5088	AHLIG SCHAUB, INGRID			22	0	4	0.39	0.52	14.26	0.52	5.41	0.44	25.27	0.58	14.16	0.30	0.40	0.73	0.995	0.53	0.035	0.38	0.016	0.47
2D 52325	5109	2015	LT 5109	AHLIG SCHAUB, INGRID	G		16	0	9	0.19	0.50	8.01	0.50	11.51	0.44	32.15	0.56	16.79	0.29	0.35	0.72	2.763	0.62	0.163	0.48	-0.019	0.57
2D 54882	6003	2016	LT 6003	AHLIG SCHAUB, INGRID	G		25	0	15	0.48	0.55	18.77	0.53	4.16	0.44	32.23	0.59	27.24	0.25	1.00	0.71	0.231	0.62	0.063	0.44	0.088	0.54
2D 54888	6009	2016	LT 6009	AHLIG SCHAUB, INGRID	G		23	0	7	-0.90	0.54	10.50	0.54	1.29	0.47	15.08	0.59	9.16	0.32	0.53	0.75	0.859	0.61	-0.013	0.46	-0.003	0.54
2D 54900	6021	2016	LT 6021	AHLIG SCHAUB, INGRID			4	0	2	0.09	0.42	22.35	0.36	-0.78	0.33	27.83	0.45	23.97	0.25	0.64	0.61	1.446	0.50	0.118	0.38	0.112	0.44
2D 54901	6022	2016	LT 6022	AHLIG SCHAUB, INGRID	G		35	0	19	0.57	0.57	16.28	0.58	-3.39	0.48	12.17	0.62	8.06	0.30	0.80	0.78	2.175	0.67	0.074	0.52	-0.010	0.61
2D 54928	6049	2016	LT 6049	AHLIG SCHAUB, INGRID	G		17	0	5	0.13	0.51	8.92	0.50	4.40	0.43	17.51	0.55	12.92	0.27	0.81	0.71	0.605	0.54	0.049	0.37	0.038	0.46
2D 54933	6054	2016	LT 6054	AHLIG SCHAUB, INGRID	G		16	0	4	0.13	0.53	4.89	0.49	5.21	0.40	17.47	0.54	11.58	0.25	0.75	0.65	0.532	0.42	-0.004	0.28	0.042	0.36
2D 55013	6134	2016	LT 6134	AHLIG SCHAUB, INGRID			8	0	0	0.00	0.44	12.40	0.41	-1.28	0.32	14.37	0.43	13.41	0.21	0.24	0.45	0.976	0.21	-0.041	0.16		
2D 56133	7001	2017	LT PC 7001	AHLIG SCHAUB, INGRID	G		20	0	0	0.55	0.51	16.60	0.52	9.20	0.35	38.99	0.47	33.24	0.32	1.42	0.62	1.100	0.52	0.140	0.41	0.110	0.46
2D 56139	7007	2017	LT PC 7007	AHLIG SCHAUB, INGRID	G		16	0	0	0.36	0.49	12.94	0.51	3.09	0.32	24.59	0.47	15.12	0.26	0.95	0.63	0.722	0.36	-0.062	0.26	0.005	0.31
2D 56149	7017	2017	LT PC 7017	AHLIG SCHAUB, INGRID	G		27	0	0	0.22	0.54	18.31	0.54	-1.08	0.35	21.60	0.48	21.16	0.33	1.07	0.62	1.102	0.50	0.076	0.40	0.106	0.45
2D 56152	7020	2017	LT PC 7020	AHLIG SCHAUB, INGRID	G		15	0	0	0.06	0.49	9.50	0.49	-0.25	0.32	10.15	0.46	14.01	0.27	1.26	0.61	1.013	0.37	0.061	0.27	0.045	0.32
2D 56163	7031	2017	LT PC 7031	AHLIG SCHAUB, INGRID			8	0	0	0.38	0.43	21.10	0.41	5.02	0.29	37.62	0.42	29.24	0.29	1.18	0.60	0.979	0.45	0.097	0.35	0.074	0.39

# EVALUACION DE REPRODUCTORES ABERDEEN ANGUS - AGOSTO 2021

## TOROS PADRES



H.B.U.	Rp	F.Nac.	Nombre	Criador	G-DEP	TE	Hijos PD	Hijos HL	Hijos ultras.	Dep PN	Prec PN	Dep PD	Prec PD	Dep HL	Prec HL	Dep P18	Prec P18	Dep PA	Prec PA	Dep CE	Prec CE	Dep AOB	Prec AOB	Dep Grasa	Prec Grasa	Dep MAR	Prec MAR
2D 56169	7038	2017	LT PC 7038	AHLIG SCHAUB, INGRID	G		21	0	0	-0.64	0.51	11.14	0.52	4.72	0.33	19.84	0.47	13.06	0.27	0.96	0.61	1.064	0.48	0.087	0.33	0.084	0.39
2D 0008015	G079	1997	ZC G079	AHLIG SCHAUB, INGRID			4	1	0	1.74	0.32	12.82	0.27	0.89	0.16	16.43	0.27	11.26	0.16	0.05	0.23						
2D 0008492	H041	1998	ZC H041	AHLIG SCHAUB, INGRID			11	9	0	-0.14	0.52	6.52	0.44	-3.55	0.41	-1.02	0.49	3.75	0.36	-0.61	0.53						
2D 0008494	H043	1998	ZC H043	AHLIG SCHAUB, INGRID			13	7	0	-0.50	0.37	2.84	0.42	-2.65	0.32	-7.12	0.40	-8.95	0.23	-0.66	0.31						
2D 0008505	H061	1998	ZC H061	AHLIG SCHAUB, INGRID			5	2	0	0.94	0.41	4.97	0.28	-2.55	0.24	-3.87	0.28	-3.73	0.18	-0.63	0.37						
2D 0008509	H067	1998	ZC H067	AHLIG SCHAUB, INGRID			25	16	0	0.42	0.52	4.35	0.48	-2.57	0.45	-1.27	0.49	4.92	0.37	-0.24	0.55						
2D 0008579	H094	1998	ZC H094	AHLIG SCHAUB, INGRID			17	7	0	0.57	0.40	4.18	0.45	-1.70	0.36	0.94	0.44	0.49	0.25	-0.65	0.48						
2D 0010205	J001	1999	LOS TILOS J001	AHLIG SCHAUB, INGRID			23	7	8	0.19	0.53	15.03	0.51	-4.64	0.46	10.16	0.54	6.89	0.33	0.91	0.62	-0.466	0.47	0.060	0.31	0.098	0.41
2D 0010237	J034	1999	LOS TILOS J034	AHLIG SCHAUB, INGRID			23	6	4	1.64	0.53	9.54	0.51	-1.50	0.45	7.11	0.55	9.18	0.30	-0.15	0.66	-0.232	0.35	0.015	0.19	0.034	0.30
2D 0010250	J048	1999	LOS TILOS J048	AHLIG SCHAUB, INGRID			5	0	1	-1.21	0.36	3.20	0.33	-2.05	0.25	-0.88	0.34	-1.46	0.16	0.04	0.44	-0.327	0.22	-0.015	0.15	0.011	0.19
2D 0010270	J072	1999	LOS TILOS J072	AHLIG SCHAUB, INGRID			19	5	1	1.08	0.49	3.89	0.45	-4.10	0.42	-5.63	0.51	-5.20	0.30	-0.70	0.63	-0.762	0.21	-0.026	0.11	0.031	0.20
2D 0010284	J080	1999	LOS TILOS J080	AHLIG SCHAUB, INGRID			34	10	13	0.49	0.57	24.17	0.54	-10.9	0.51	3.63	0.58	-4.03	0.35	-0.01	0.72	0.084	0.54	0.047	0.36	0.116	0.48
2D 0010348	J154	1999	LOS TILOS J154	AHLIG SCHAUB, INGRID			24	9	5	1.97	0.52	8.04	0.50	-4.40	0.47	-0.02	0.56	8.51	0.31	0.50	0.68	-0.439	0.39	-0.039	0.22	-0.005	0.32
2D 0010355	J162	1999	LOS TILOS J162	AHLIG SCHAUB, INGRID			22	9	2	0.96	0.49	18.50	0.48	-7.79	0.44	7.41	0.52	10.32	0.27	-0.30	0.51	0.756	0.29	0.033	0.16	0.039	0.27
2D 0010358	J165	1999	LOS TILOS J165	AHLIG SCHAUB, INGRID			24	8	1	-0.03	0.53	1.32	0.51	-3.38	0.48	-7.21	0.55	0.56	0.34	-0.85	0.66	-0.299	0.32	0.015	0.20	0.014	0.30
2D 0010368	J175	1999	LOS TILOS J175	AHLIG SCHAUB, INGRID			33	12	13	0.03	0.57	13.47	0.55	-7.40	0.54	2.33	0.61	7.80	0.39	-0.69	0.73	-1.324	0.58	0.049	0.40	0.110	0.52
2D 0010643	J742	1999	LOS TILOS J742	AHLIG SCHAUB, INGRID			34	12	10	0.38	0.55	10.00	0.54	-4.34	0.52	-4.65	0.59	-15.6	0.37	-0.21	0.75	-1.029	0.50	0.000	0.30	0.063	0.43
2D 0010650	J750	1999	LOS TILOS J750	AHLIG SCHAUB, INGRID			27	7	13	-0.26	0.51	10.24	0.50	-4.45	0.48	-1.14	0.57	-8.65	0.30	0.34	0.73	0.356	0.51	0.039	0.31	0.025	0.43
2D 0008769	J816	1999	RED A.U.G. MARIAS J816 TE	AHLIG SCHAUB, INGRID		TE	21	11	0	-1.53	0.35	7.28	0.29	1.47	0.34	6.41	0.40	0.64	0.31	-0.21	0.38						
2D 0008776	J823	1999	RED A.U. NONE BETTER J823 TE	AHLIG SCHAUB, INGRID		TE	57	30	0	0.81	0.63	-1.71	0.59	-0.74	0.56	0.76	0.62	2.79	0.48	-0.33	0.66						
2D 0011952	K205	2000	LOS TILOS K205	AHLIG SCHAUB, INGRID			26	10	5	-0.30	0.54	-2.51	0.53	0.17	0.53	-4.20	0.60	-5.56	0.39	0.67	0.70	-0.600	0.51	-0.003	0.37	0.001	0.48
2D 0011981	K234	2000	LOS TILOS K234	AHLIG SCHAUB, INGRID			9	4	1	-0.29	0.46	-1.94	0.41	1.16	0.42	-8.26	0.51	-15.4	0.33	-0.14	0.52	-1.480	0.39	0.007	0.28	0.028	0.37
2D 0012015	K270	2000	LOS TILOS K270	AHLIG SCHAUB, INGRID			1	1	0	0.66	0.32	4.74	0.27	-1.49	0.24	-1.12	0.38	-3.61	0.18	-1.01	0.53						
2D 0012052	K307	2000	LOS TILOS K307	AHLIG SCHAUB, INGRID			25	7	3	1.79	0.55	1.29	0.53	-2.78	0.50	-11.0	0.60	-9.93	0.37	-1.34	0.66	-0.251	0.44	0.002	0.30	0.009	0.39
2D 0012068	K323	2000	LOS TILOS K323	AHLIG SCHAUB, INGRID			7	2	2	-0.41	0.39	2.56	0.32	-5.79	0.33	-14.7	0.37	-13.7	0.24	-0.28	0.42	-0.153	0.28	-0.008	0.19	-0.012	0.26
2D 0012123	K380	2000	LOS TILOS K380	AHLIG SCHAUB, INGRID			31	11	15	-0.29	0.58	16.48	0.56	-9.77	0.54	-1.78	0.63	3.01	0.40	0.20	0.78	-0.527	0.60	-0.052	0.43	0.047	0.54
2D 0012154	K411	2000	LOS TILOS K411	AHLIG SCHAUB, INGRID			6	2	1	-0.03	0.39	3.69	0.36	0.57	0.34	-3.04	0.45	-8.42	0.27	-0.01	0.66	-0.520	0.28	-0.004	0.18	0.002	0.25
2D 0013589	L119	2001	LOS TILOS 119-L.T.259-L.T.117	AHLIG SCHAUB, INGRID			23	9	7	0.48	0.53	-0.46	0.50	3.93	0.49	6.06	0.55	7.12	0.41	-0.48	0.62	1.331	0.45	-0.024	0.30	-0.084	0.41
2D 0013669	L313	2001	LOS TILOS L313-Z.C.H.041-L.T.136	AHLIG SCHAUB, INGRID			28	8	13	-0.17	0.56	11.52	0.55	-1.41	0.52	11.94	0.60	15.67	0.41	-0.77	0.72	1.465	0.56	0.111	0.38	0.060	0.50
2D 0016377	M020	2002	LOS TILOS M020-RED A.U. HIGH	AHLIG SCHAUB, INGRID			14	5	4	-0.12	0.46	-2.27	0.45	3.47	0.40	1.02	0.51	3.20	0.29	-0.19	0.62	-1.579	0.35	-0.072	0.20	-0.068	0.33
2D 0016518	M164	2002	LOS TILOS M164-L.T. J080-L.T.178	AHLIG SCHAUB, INGRID			11	3	4	0.52	0.45	12.35	0.43	-6.61	0.40	-1.43	0.51	-2.82	0.27	-0.30	0.68	-0.918	0.48	0.046	0.30	0.102	0.39
2D 0016605	M286	2002	LOS TILOS M286-L.T.289 BOOMER	AHLIG SCHAUB, INGRID			9	0	2	-0.69	0.43	-2.52	0.42	2.83	0.33	4.20	0.45	3.77	0.24	0.10	0.62	-0.152	0.47	-0.006	0.32	-0.034	0.37
2D 0016608	M289	2002	LOS TILOS M289-ZC5078-EL	AHLIG SCHAUB, INGRID			40	13	16	1.03	0.60	10.33	0.59	-2.97	0.55	4.29	0.64	7.92	0.42	-0.39	0.74	-1.831	0.65	0.009	0.48	0.134	0.60
2D 0016669	M359	2002	LOS TILOS M359-L.T.J001-L.T.178R	AHLIG SCHAUB, INGRID			19	5	7	-0.46	0.52	12.19	0.50	-1.61	0.46	12.34	0.56	8.12	0.33	0.50	0.72	-0.193	0.55	0.056	0.36	0.066	0.47
2D 0016691	M383	2002	LOS TILOS M383-L.T.J175-L.T.169	AHLIG SCHAUB, INGRID			24	9	15	0.75	0.55	22.33	0.53	-6.73	0.52	15.95	0.60	16.14	0.41	-0.37	0.75	0.471	0.66	0.070	0.50	0.087	0.61
2D 0016733	M428	2002	LOS TILOS M428-L.T.J001-L.T.178R	AHLIG SCHAUB, INGRID			11	4	8	0.56	0.46	12.11	0.45	0.90	0.42	17.08	0.51	7.03	0.32	1.28	0.66	0.792	0.56	0.060	0.37	0.017	0.48
2D 0019423	N027	2003	LT N027-379	AHLIG SCHAUB, INGRID			23	7	15	0.02	0.53	13.69	0.52	-4.31	0.49	12.99	0.58	11.45	0.38	-0.39	0.73	1.027	0.64	-0.013	0.43	-0.018	0.56



# EVALUACION DE REPRODUCTORES ABERDEEN ANGUS - AGOSTO 2021

## TOROS PADRES



H.B.U.	Rp	F.Nac.	Nombre	Criador	G-DEP	TE	Hijos PD	Hijos HL	Hijos ultras.	Dep PN	Prec PN	Dep PD	Prec PD	Dep HL	Prec HL	Dep P18	Prec P18	Dep PA	Prec PA	Dep CE	Prec CE	Dep AOB	Prec AOB	Dep Grasa	Prec Grasa	Dep MAR	Prec MAR
2D 0019436	N065	2003	LT N065-K205	AHLIG SCHAUB, INGRID			33	9	20	0.81	0.58	10.08	0.56	-2.75	0.52	6.72	0.62	1.49	0.43	0.67	0.76	0.942	0.67	0.050	0.50	-0.001	0.62
2D 0019437	N067	2003	LT N067-KBJ CONQUER ALL 447J	AHLIG SCHAUB, INGRID			24	4	8	0.25	0.54	3.96	0.54	-1.33	0.46	3.03	0.57	2.77	0.38	-0.05	0.71	0.226	0.57	0.065	0.40	0.028	0.50
2D 0019448	N085	2003	LT N085-379	AHLIG SCHAUB, INGRID			19	4	9	0.24	0.49	8.69	0.49	-3.63	0.43	0.00	0.55	-1.25	0.28	-1.01	0.64	-0.291	0.54	-0.072	0.36	-0.045	0.47
2D 0019625	N223	2003	LT N223-K234	AHLIG SCHAUB, INGRID			32	6	17	-0.18	0.56	4.47	0.56	-0.28	0.51	0.75	0.62	-5.02	0.39	-0.32	0.76	-1.897	0.64	0.008	0.46	0.027	0.59
2D 0019347	N284	2003	LT N284-K380	AHLIG SCHAUB, INGRID			24	7	16	0.84	0.54	20.59	0.53	-6.38	0.51	11.21	0.60	13.62	0.41	-0.12	0.73	0.629	0.66	-0.052	0.49	0.012	0.60
2D 0019355	N293	2003	LT N293-K380	AHLIG SCHAUB, INGRID			14	3	8	-0.73	0.47	15.57	0.46	-3.84	0.44	7.58	0.53	2.47	0.32	-0.58	0.69	-0.349	0.55	0.029	0.37	0.067	0.48
2D 0019362	N300	2003	LT N300-K380	AHLIG SCHAUB, INGRID			19	3	7	0.14	0.50	12.60	0.49	-6.27	0.43	1.56	0.55	3.08	0.32	0.59	0.68	-0.765	0.53	-0.056	0.34	0.024	0.45
2D 0023897	P401	2004	LOS TILOS P401	AHLIG SCHAUB, INGRID			34	12	16	-0.13	0.57	2.02	0.56	-0.06	0.54	5.50	0.62	7.12	0.39	-0.18	0.73	-0.499	0.65	-0.090	0.47	-0.053	0.59
2D 0023900	P409	2004	LOS TILOS P409	AHLIG SCHAUB, INGRID			28	8	8	0.94	0.55	8.37	0.53	-2.01	0.49	7.44	0.58	9.96	0.32	-0.42	0.69	-0.782	0.56	-0.068	0.37	-0.003	0.49
2D 0022796	P416	2004	LOS TILOS P 416	AHLIG SCHAUB, INGRID			18	2	6	-0.65	0.49	11.04	0.49	2.03	0.42	14.86	0.54	9.33	0.30	-0.26	0.68	0.542	0.44	0.069	0.29	0.067	0.40
2D 0022759	P423	2004	LOS TILOS P 423	AHLIG SCHAUB, INGRID			25	8	10	-0.43	0.54	4.91	0.52	5.54	0.50	14.62	0.59	3.90	0.36	0.72	0.72	-0.136	0.60	-0.087	0.43	-0.076	0.53
2D 0022800	P431	2004	LOS TILOS P 431	AHLIG SCHAUB, INGRID			18	7	7	-0.63	0.50	8.24	0.48	0.37	0.47	11.04	0.57	8.27	0.32	-0.19	0.70	2.406	0.55	0.120	0.36	0.010	0.48
2D 0022803	P438	2004	LOS TILOS P 438	AHLIG SCHAUB, INGRID			15	2	8	-0.28	0.48	1.54	0.47	0.83	0.42	1.94	0.53	2.33	0.30	-0.92	0.68	1.401	0.54	0.003	0.38	-0.062	0.48
2D 0022806	P448	2004	LOS TILOS P 448	AHLIG SCHAUB, INGRID			15	4	4	-0.31	0.50	-1.87	0.47	7.72	0.42	8.46	0.53	1.11	0.32	-0.90	0.67	0.954	0.49	-0.006	0.31	-0.060	0.41
2D 0022808	P451	2004	LOS TILOS P 451	AHLIG SCHAUB, INGRID			19	4	4	-0.36	0.52	7.86	0.51	0.73	0.45	11.56	0.56	7.97	0.31	-0.35	0.70	0.156	0.53	0.027	0.35	0.002	0.46
2D 0023909	P452	2004	LOS TILOS P452	AHLIG SCHAUB, INGRID			24	5	12	0.12	0.53	14.98	0.52	-4.68	0.49	14.49	0.60	15.99	0.36	0.21	0.75	-0.534	0.54	-0.099	0.39	-0.002	0.51
2D 0023914	P470	2004	LOS TILOS P470	AHLIG SCHAUB, INGRID			20	0	6	0.27	0.52	14.06	0.51	-0.54	0.43	13.49	0.56	12.63	0.29	-0.45	0.72	1.492	0.52	0.049	0.34	0.033	0.44
2D 0022782	P483	2004	LOS TILOS P 483	AHLIG SCHAUB, INGRID			9	4	2	0.24	0.46	3.26	0.39	2.52	0.38	7.80	0.43	2.80	0.30	0.01	0.45	1.657	0.40	0.081	0.30	0.001	0.38
2D 0023923	P510	2004	LOS TILOS P510	AHLIG SCHAUB, INGRID			22	7	7	-0.65	0.54	4.94	0.52	3.64	0.50	15.77	0.59	5.15	0.35	-0.31	0.73	-0.355	0.62	-0.017	0.46	-0.005	0.56
2D 0022833	P513	2004	LOS TILOS P 513	AHLIG SCHAUB, INGRID			14	6	7	0.45	0.46	10.16	0.43	3.31	0.42	17.41	0.51	11.23	0.28	0.09	0.62	-0.050	0.43	0.082	0.28	0.074	0.40
2D 0023938	P541	2004	LOS TILOS P541	AHLIG SCHAUB, INGRID			1	1	0	0.60	0.34	14.34	0.29	-1.55	0.28	16.30	0.41	16.30	0.23	-0.58	0.58	1.372	0.39	0.065	0.22	0.042	0.27
2D 0026103	R685	2005	ZC R685	AHLIG SCHAUB, INGRID			13	3	5	0.52	0.47	10.27	0.45	3.57	0.39	18.87	0.49	15.89	0.31	-0.41	0.65	1.591	0.53	0.038	0.39	-0.010	0.47
2D 0026113	R695	2005	ZC R695	AHLIG SCHAUB, INGRID			10	3	4	0.18	0.44	10.77	0.43	4.15	0.40	24.10	0.49	20.71	0.31	0.63	0.64	-0.098	0.51	-0.067	0.36	-0.052	0.46
2D 0026136	R719	2005	ZC R719	AHLIG SCHAUB, INGRID			16	4	4	0.45	0.50	12.49	0.49	3.94	0.45	19.21	0.54	6.06	0.37	0.30	0.69	1.464	0.54	0.073	0.40	0.021	0.49
2D 0026174	R758	2005	ZC R758	AHLIG SCHAUB, INGRID			18	3	4	0.40	0.50	5.69	0.49	4.14	0.41	10.90	0.52	4.76	0.33	0.27	0.68	0.618	0.51	0.009	0.35	-0.057	0.46
2D 0026192	R778	2005	ZC R778	AHLIG SCHAUB, INGRID			24	4	9	-0.73	0.53	5.11	0.52	-0.55	0.45	6.70	0.56	5.74	0.34	0.53	0.68	-0.217	0.58	0.028	0.41	0.001	0.51
2D 0026232	R821	2005	ZC R821	AHLIG SCHAUB, INGRID			26	2	2	-0.14	0.53	5.66	0.53	6.67	0.39	20.30	0.52	13.38	0.30	0.66	0.69	1.285	0.48	-0.005	0.33	-0.072	0.42
2D 0026280	R871	2005	ZC R871	AHLIG SCHAUB, INGRID			22	4	3	0.32	0.51	-1.73	0.50	5.01	0.44	5.85	0.55	-5.84	0.30	0.23	0.69	0.810	0.48	-0.002	0.31	-0.030	0.41
2D 0026285	R876	2005	ZC R876	AHLIG SCHAUB, INGRID			53	14	22	-0.33	0.64	7.30	0.63	-1.65	0.57	8.17	0.67	7.95	0.45	-0.16	0.82	0.809	0.71	0.053	0.55	0.012	0.66
2D 0026287	R879	2005	ZC R879	AHLIG SCHAUB, INGRID			25	6	7	0.23	0.53	0.88	0.52	2.37	0.46	3.68	0.56	-6.89	0.34	0.18	0.70	0.593	0.55	0.106	0.37	0.020	0.49
2D 0029391	S005	2006	L.T. S005	AHLIG SCHAUB, INGRID			30	13	24	0.10	0.57	15.59	0.57	-4.55	0.54	17.74	0.62	17.92	0.44	0.71	0.76	-0.391	0.70	-0.018	0.55	0.082	0.65
2D 0029393	S011	2006	L.T. S011	AHLIG SCHAUB, INGRID			3	2	3	0.22	0.38	13.88	0.36	2.60	0.36	19.01	0.46	15.55	0.28	0.22	0.63	0.282	0.51	0.021	0.37	0.008	0.46
2D 0029394	S014	2006	L.T. S014	AHLIG SCHAUB, INGRID			3	2	2	0.29	0.39	25.25	0.37	-2.41	0.36	25.40	0.45	22.83	0.30	0.51	0.44	-0.912	0.51	-0.018	0.37	0.114	0.47
2D 0029461	S108	2006	LOS TILOS S108	AHLIG SCHAUB, INGRID			11	4	7	-1.06	0.45	7.44	0.45	-5.92	0.41	-2.62	0.51	-5.12	0.33	0.13	0.67	-0.627	0.54	-0.052	0.38	-0.024	0.49
2D 0029477	S125	2006	LOS TILOS S125	AHLIG SCHAUB, INGRID			53	19	38	0.21	0.59	16.47	0.60	-9.47	0.56	8.97	0.66	17.32	0.43	0.15	0.80	-0.166	0.73	0.056	0.58	0.099	0.68
2D 0029482	S130	2006	LOS TILOS S130	AHLIG SCHAUB, INGRID			49	14	31	0.38	0.61	12.99	0.62	-4.18	0.55	13.03	0.66	10.30	0.44	1.07	0.80	0.992	0.73	-0.040	0.58	0.013	0.68
2D 0029516	S168	2006	LOS TILOS S168	AHLIG SCHAUB, INGRID			8	1	3	-0.05	0.43	9.66	0.40	-4.55	0.35	4.81	0.46	7.93	0.28	-0.26	0.45	0.108	0.48	-0.007	0.31	0.015	0.42

# EVALUACION DE REPRODUCTORES ABERDEEN ANGUS - AGOSTO 2021

## TOROS PADRES



H.B.U.	Rp	F.Nac.	Nombre	Criador	G-DEP	TE	Hijos PD	Hijos HL	Hijos ultras.	Dep PN	Prec PN	Dep PD	Prec PD	Dep HL	Prec HL	Dep P18	Prec P18	Dep PA	Prec PA	Dep CE	Prec CE	Dep AOB	Prec AOB	Dep Grasa	Prec Grasa	Dep MAR	Prec MAR
2D 0029534	S186	2006	LOS TILOS S186	AHLIG SCHAUB, INGRID			7	1	7	1.18	0.42	17.15	0.41	-3.05	0.37	19.28	0.49	22.04	0.28	0.25	0.69	-0.681	0.56	-0.071	0.40	0.030	0.50
2D 0030780	S405	2006	L.T. S405	AHLIG SCHAUB, INGRID			8	3	3	0.55	0.44	5.52	0.41	-2.09	0.38	2.15	0.49	-2.06	0.32	0.22	0.65	0.800	0.47	0.026	0.31	0.007	0.40
2D 0032854	T022	2007	ZC T022	AHLIG SCHAUB, INGRID			18	9	6	0.41	0.51	14.17	0.50	-5.44	0.47	12.30	0.56	19.98	0.37	0.73	0.66	0.271	0.55	-0.093	0.39	-0.044	0.50
2D 0032923	T096	2007	ZC T096	AHLIG SCHAUB, INGRID			20	6	8	0.42	0.52	10.11	0.51	1.16	0.44	20.16	0.55	19.05	0.34	1.42	0.68	1.161	0.52	-0.002	0.37	-0.026	0.47
2D 0032941	T114	2007	ZC T114	AHLIG SCHAUB, INGRID			9	3	6	-0.23	0.44	8.18	0.38	4.59	0.38	14.37	0.43	6.10	0.27	-0.35	0.52	1.623	0.44	-0.016	0.30	-0.057	0.40
2D 0032989	T162	2007	ZC 162	AHLIG SCHAUB, INGRID	G		41	9	27	-0.28	0.62	8.55	0.62	0.54	0.54	11.42	0.66	0.93	0.43	0.56	0.83	-1.398	0.74	0.016	0.59	0.071	0.68
2D 0034292	T370	2007	ZC T370	AHLIG SCHAUB, INGRID			16	3	5	0.02	0.51	10.31	0.51	-4.71	0.42	8.81	0.54	11.09	0.32	0.18	0.70	1.044	0.49	0.058	0.34	0.026	0.45
2D 0037824	U021	2009	LT	AHLIG SCHAUB, INGRID			58	14	35	-0.09	0.64	14.63	0.64	-3.24	0.59	13.59	0.68	12.85	0.46	1.07	0.84	0.951	0.77	-0.040	0.64	-0.006	0.72
2D 0037862	U060	2009	LT	AHLIG SCHAUB, INGRID			7	2	4	0.33	0.41	5.54	0.40	5.65	0.35	22.48	0.46	18.51	0.31	0.87	0.62	1.572	0.53	-0.013	0.39	-0.041	0.47
2D 0038306	U124	2009	LT U124	AHLIG SCHAUB, INGRID			25	7	13	0.63	0.54	6.52	0.53	-4.32	0.48	0.83	0.59	5.91	0.37	0.26	0.74	0.446	0.62	-0.010	0.45	0.006	0.56
2D 0038314	U132	2009	LT U132	AHLIG SCHAUB, INGRID			27	6	17	-0.11	0.55	17.53	0.55	-1.65	0.50	17.99	0.61	16.34	0.35	0.58	0.78	0.576	0.69	0.026	0.52	0.041	0.63
2D 0035433	W004	2008	ZC W004	AHLIG SCHAUB, INGRID			17	8	16	0.18	0.50	7.95	0.49	2.12	0.47	16.71	0.57	16.02	0.41	0.71	0.71	0.176	0.66	0.080	0.49	0.050	0.60
2D 0035486	W057	2008	ZC W057	AHLIG SCHAUB, INGRID			21	6	21	0.21	0.52	19.43	0.51	-4.91	0.50	16.67	0.58	18.17	0.39	0.62	0.77	1.473	0.70	0.001	0.57	0.012	0.66
2D 0035638	W210	2008	ZC W210	AHLIG SCHAUB, INGRID			5	3	4	-0.90	0.38	4.12	0.36	3.46	0.35	11.34	0.45	6.91	0.27	0.09	0.58	-1.213	0.46	-0.053	0.30	-0.007	0.39
2D 0036839	W289	2008	L.T. W289	AHLIG SCHAUB, INGRID	G		31	12	28	-0.11	0.57	3.33	0.57	8.10	0.55	20.64	0.64	21.83	0.47	0.35	0.79	0.958	0.74	-0.015	0.59	-0.097	0.69
2D 0040237	X129	2010	LT X129	AHLIG SCHAUB, INGRID	G		41	8	17	-0.27	0.59	9.76	0.59	-3.71	0.52	6.00	0.62	9.59	0.33	0.27	0.75	0.797	0.67	0.088	0.51	0.075	0.62
2D 0040417	X176	2010	LT X176	AHLIG SCHAUB, INGRID			33	5	14	-0.56	0.57	9.34	0.58	-1.68	0.48	7.45	0.60	-0.73	0.32	0.34	0.75	0.099	0.64	0.005	0.48	0.023	0.59
2D 0040418	X177	2010	LT X177	AHLIG SCHAUB, INGRID			35	10	17	-0.34	0.59	11.00	0.58	-4.32	0.51	9.98	0.62	13.78	0.31	0.42	0.74	0.411	0.66	0.069	0.48	0.066	0.60
2D 0040433	X192	2010	LT X192	AHLIG SCHAUB, INGRID			30	3	8	-0.58	0.55	16.84	0.54	-9.76	0.42	5.10	0.52	12.06	0.29	-0.24	0.51	1.416	0.47	0.018	0.32	0.029	0.43
2D 0041497	X271	2010	LT X271	AHLIG SCHAUB, INGRID			42	11	19	-0.11	0.61	11.29	0.61	-7.44	0.55	2.38	0.65	4.03	0.38	0.64	0.80	1.532	0.69	0.075	0.53	0.035	0.65
2D 0043080	Y002	2011	LOS TILOS Y002	AHLIG SCHAUB, INGRID	G		5	1	3	0.47	0.44	23.55	0.42	-2.36	0.41	23.10	0.51	27.23	0.32	-0.16	0.66	0.746	0.57	-0.123	0.43	-0.055	0.52
2D 0043084	Y006	2011	LOS TILOS Y006	AHLIG SCHAUB, INGRID	G		28	6	5	0.02	0.54	14.83	0.54	-1.17	0.48	17.93	0.58	21.41	0.41	0.19	0.72	2.759	0.56	0.011	0.41	-0.008	0.50
2D 0043089	Y011	2011	LOS TILOS Y011	AHLIG SCHAUB, INGRID	G		27	7	12	0.14	0.56	23.57	0.56	2.07	0.53	33.39	0.62	31.09	0.43	1.11	0.78	1.656	0.67	0.057	0.52	0.072	0.62
2D 0043098	Y020	2011	LOS TILOS Y020	AHLIG SCHAUB, INGRID	G		13	4	3	-0.18	0.50	16.07	0.48	-4.29	0.44	7.89	0.54	11.59	0.36	-0.02	0.70	-1.013	0.56	-0.146	0.42	0.003	0.50
2D 0043122	Y044	2011	LOS TILOS Y044	AHLIG SCHAUB, INGRID	G		7	3	0	0.66	0.42	11.46	0.40	6.36	0.39	23.94	0.49	14.53	0.31	0.72	0.66	1.107	0.45	0.019	0.31	-0.026	0.38
2D 0043127	Y049	2011	LOS TILOS Y049	AHLIG SCHAUB, INGRID	G		33	8	7	0.20	0.57	9.83	0.57	2.02	0.51	19.36	0.61	24.00	0.43	0.80	0.76	1.691	0.61	0.050	0.47	-0.021	0.56
2D 0043130	Y052	2011	LOS TILOS Y052	AHLIG SCHAUB, INGRID	G		37	11	15	0.00	0.59	20.22	0.59	-8.63	0.54	12.11	0.64	26.41	0.46	1.26	0.76	-0.111	0.66	-0.117	0.50	0.048	0.59
2D 0044714	Z013	2012	LOS TILOS Z013	AHLIG SCHAUB, INGRID	G		35	13	9	-0.40	0.58	11.97	0.58	-1.43	0.54	6.62	0.64	1.15	0.43	0.91	0.76	-0.681	0.61	-0.118	0.45	-0.004	0.55
2D 0044725	Z020	2012	LOS TILOS Z020	AHLIG SCHAUB, INGRID	G		32	11	19	-0.06	0.56	13.28	0.55	-3.04	0.52	10.36	0.62	6.30	0.43	0.63	0.77	0.940	0.65	-0.025	0.49	-0.011	0.60
2D 0044729	Z022	2012	LOS TILOS Z022	AHLIG SCHAUB, INGRID	G		20	2	4	-0.52	0.51	11.71	0.51	-0.34	0.42	10.47	0.55	0.24	0.31	0.69	0.72	0.122	0.54	0.030	0.38	0.043	0.47
2D 0044748	Z036	2012	LOS TILOS Z036	AHLIG SCHAUB, INGRID	G		38	8	13	-0.49	0.59	3.24	0.59	-3.29	0.52	-2.71	0.64	-1.89	0.44	0.56	0.77	2.138	0.66	0.028	0.51	-0.071	0.61
2D 0044763	Z048	2012	LOS TILOS Z048	AHLIG SCHAUB, INGRID	G		26	5	12	-0.35	0.56	15.11	0.55	-2.73	0.50	12.58	0.61	4.47	0.38	0.25	0.77	0.745	0.63	-0.022	0.47	-0.032	0.58
2D 0044909	Z128	2012	LOS TILOS Z128	AHLIG SCHAUB, INGRID			15	3	6	0.19	0.47	10.20	0.47	-2.00	0.40	11.17	0.54	16.09	0.27	0.67	0.71	0.683	0.54	0.057	0.37	0.038	0.47
2D 0044913	Z131	2012	LOS TILOS Z131	AHLIG SCHAUB, INGRID			11	2	4	0.00	0.47	10.65	0.47	1.33	0.43	12.60	0.53	10.28	0.27	0.57	0.71	1.607	0.56	0.064	0.40	0.010	0.50
2D 0044932	Z147	2012	LOS TILOS Z147	AHLIG SCHAUB, INGRID			10	2	5	-0.77	0.45	8.83	0.45	-2.18	0.41	7.24	0.52	5.11	0.29	0.61	0.66	-0.396	0.56	0.010	0.40	0.034	0.49
1D 0088311	131	2004	PITUCA 131 F.DIRECT PUESTO	ALGORTA, IGNACIO Y RAFAEL			2	1	2	0.50	0.32	10.40	0.27	2.60	0.29	16.63	0.38	14.57	0.21	0.37	0.56	1.381	0.45	0.152	0.32	0.079	0.37
1D 0098467	218	2007	PITUCA 218 M487	ALGORTA, IGNACIO Y RAFAEL			29	7	22	0.87	0.50	11.45	0.53	-1.12	0.48	12.79	0.59	17.62	0.32	0.65	0.74	-0.432	0.68	0.005	0.53	0.029	0.63







# EVALUACION DE REPRODUCTORES ABERDEEN ANGUS - AGOSTO 2021

## TOROS PADRES



H.B.U.	Rp	F.Nac.	Nombre	Criador	G-DEP	TE	Hijos PD	Hijos HL	Hijos ultras.	Dep PN	Prec PN	Dep PD	Prec PD	Dep HL	Prec HL	Dep P18	Prec P18	Dep PA	Prec PA	Dep CE	Prec CE	Dep AOB	Prec AOB	Dep Grasa	Prec Grasa	Dep MAR	Prec MAR	
2D 0040705	36	2010	RED A SJY 416 1288	ARMENTANO E HIJOS SOC.			8	4	8	0.68	0.39	18.07	0.38	-3.63	0.36	18.52	0.47	18.84	0.29	-0.44	0.62	-0.600	0.52	-0.204	0.36	-0.022	0.47	
1D 0070581	3181	1995	GUAZUBIRA WINDOW 3181	BARRIGA NEGRA S.A.			15	8	0	0.36	0.15	4.55	0.36	1.61	0.23	4.46	0.29	7.18	0.14									
1D 0075109	3433	1998	GUAZUBIRA RITO 3433	BARRIGA NEGRA S.A.			19	13	0	1.33	0.24	18.92	0.45	-2.06	0.40	19.31	0.47	23.04	0.25	-0.02	0.32							
1D 0077026	3501	1999	GUAZUBIRA EXECUTIVE 3501	BARRIGA NEGRA S.A.			18	7	0	1.64	0.10	21.77	0.41	-0.12	0.26	23.92	0.33	23.57	0.15									
1D 0077028	3503	1999	GUAZUBIRA CYBERSMART 3503	BARRIGA NEGRA S.A.			6	5	0	1.28	0.10	17.40	0.26	-0.88	0.19	19.07	0.23	22.23	0.11									
1D 0078897	3580	2000	GUAZUBIRA DUKE 3580	BARRIGA NEGRA S.A.			13	0	0	1.07	0.11	16.68	0.32	1.41	0.28	21.59	0.36	21.84	0.14	0.59	0.11							
1D 0097934	114	2007	EL ZUCARA 114	BARU, SUC. GABRIEL			1	0	0	-0.10	0.32	4.45	0.29	0.29	0.22	3.92	0.30	6.92	0.19									
1D 0106351	140	2009	EL ZUCARA 140	BARU, SUC. GABRIEL			3	0	0	0.91	0.27	15.92	0.29	-1.00	0.25	15.10	0.37	13.23	0.18	0.91	0.30							
1D 0106352	141	2009	EL ZUCARA 141	BARU, SUC. GABRIEL			3	1	0	0.84	0.31	19.11	0.30	-7.28	0.24	6.42	0.36	8.69	0.19	0.52	0.19							
1D 0128548	168	2013	LF TARGET POBRECITO 3355	BARU, SUC. GABRIEL			26	8	0	0.76	0.46	17.36	0.45	0.05	0.31	20.38	0.43	14.16	0.31			0.777	0.14	0.027	0.10			
1D 0128552	172	2013	LF ENRIANGUS ZUC 130 IMPACTO	BARU, SUC. GABRIEL			1	3	0	0.82	0.33	17.40	0.29	-8.43	0.27	4.70	0.38	15.39	0.22									
1D 0080269	35	2001	CREDITO R744 EL ZUCARA 35	BARU, SUC. GABRIEL			6	0	0	1.40	0.26	11.53	0.24	-0.41	0.26	7.76	0.30	6.55	0.14									
1D 156551	10019	2017	BAYUCUA TE	BAYUCUA S.C.		TE	19	0	0	0.44	0.45	8.22	0.45	-0.96	0.22	9.44	0.28	14.08	0.23									
1D 161001	10033	2017	BAYUCUA	BAYUCUA S.C.		TE	13	0	0	-0.60	0.37	18.53	0.37	-3.48	0.22	17.82	0.27	20.71	0.19									
1D 161003	10035	2017	BAYUCUA CACHAFAZ	BAYUCUA S.C.		TE	16	0	0	1.28	0.23	10.60	0.25	0.69	0.22	17.57	0.24	17.28	0.18									
1D 161569	10051	2017	BAYUCUA CONVERSATION TE	BAYUCUA S.C.		G	TE	20	0	0	-0.60	0.49	8.76	0.49	0.44	0.30	11.00	0.37	7.64	0.24	0.11	0.45	1.063	0.45	0.126	0.38	0.052	0.42
1D 162078	10076	2017	BAYUCUA BISMARCK TE	BAYUCUA S.C.		TE	17	0	0	0.19	0.42	6.60	0.41	0.75	0.22	10.51	0.27	11.97	0.22									
1D 169726	10165	2018	BAYUCUA 10165 TE	BAYUCUA S.C.		TE	6	0	0	1.55	0.29	18.20	0.30	1.04	0.21	25.27	0.24	26.48	0.18									
1D 170067	10176	2018	BAYUCUA CHARLO TE	BAYUCUA S.C.		TE	2	0	0	0.85	0.22	15.53	0.22	2.44	0.17	23.49	0.20	17.94	0.14									
1D 0071572	6620	1996	BAYUCUA 6620 RIGHT	BAYUCUA S.C.			10	8	0	0.22	0.51	11.47	0.43	-1.42	0.38	9.30	0.50	7.56	0.28	-0.35	0.52							
1D 0072401	6695	1996	BAYUCUA 6695	BAYUCUA S.C.			1	2	0	0.33	0.40	2.61	0.32	-1.12	0.30	-2.77	0.44	0.10	0.23	-0.24	0.58							
1D 0073340	6713	1997	BAYUCUA 6713 TRAVELER	BAYUCUA S.C.			3	8	0	1.07	0.46	16.82	0.38	-1.57	0.37	14.40	0.44	19.44	0.30	0.21	0.52							
1D 0073351	6724	1997	BAYUCUA 6724 TRAVELER	BAYUCUA S.C.			35	44	16	0.70	0.70	13.21	0.62	-2.42	0.64	10.09	0.67	13.67	0.50	0.38	0.75	-0.921	0.78	-0.032	0.66	0.017	0.73	
1D 0073355	6729	1997	BAYUCUA 6729 BALOO B. CLYDE	BAYUCUA S.C.			52	12	9	1.53	0.49	11.00	0.56	3.75	0.42	15.54	0.51	12.62	0.26	-0.97	0.38	-0.022	0.31	-0.048	0.18	-0.048	0.30	
1D 0073360	6734	1997	BAYUCUA 6734 RIGHT B.B. BELL	BAYUCUA S.C.			14	10	14	0.66	0.55	4.52	0.48	2.44	0.48	0.24	0.54	-4.88	0.32	-0.26	0.66	-0.870	0.61	-0.063	0.48	-0.046	0.56	
1D 0073364	6738	1997	BAYUCUA 6738 TRAVELER	BAYUCUA S.C.			27	12	0	0.12	0.52	4.36	0.49	1.77	0.40	3.78	0.46	5.84	0.30	-0.25	0.53							
1D 0074807	6814	1998	BAYUCUA TRAVELER BAYUCUA BB	BAYUCUA S.C.			59	47	35	0.44	0.69	14.23	0.65	-2.04	0.69	17.29	0.72	23.96	0.51	0.62	0.85	0.068	0.82	0.019	0.71	0.057	0.78	
1D 0074825	6832	1998	BAYUCUA FORTUNE BAYUCUA PIEN	BAYUCUA S.C.			11	3	0	1.65	0.46	8.22	0.39	0.85	0.33	5.95	0.49	5.89	0.25	-0.45	0.44							
1D 0074826	6833	1998	BAYUCUA TRAVELER BAYUCUA	BAYUCUA S.C.			6	2	0	0.51	0.43	9.58	0.34	-1.90	0.28	6.36	0.38	10.00	0.22	0.67	0.38							
1D 0074831	6838	1998	BAYUCUA VAQUERO PINE BANCO	BAYUCUA S.C.			3	4	0	1.22	0.44	10.11	0.37	-1.03	0.28	6.76	0.35	8.88	0.22	0.03	0.37							
1D 0074850	6858	1998	BAYUCUA EXT BAYUCUA B.BOY	BAYUCUA S.C.			4	2	0	0.67	0.41	10.16	0.35	1.03	0.30	12.69	0.38	9.83	0.23	0.22	0.44							
1D 0074822	6861	1998	BAYUCUA TRAVELER TOMIL	BAYUCUA S.C.			120	27	90	1.02	0.69	2.79	0.68	4.45	0.63	4.13	0.73	4.05	0.40	0.92	0.81	0.117	0.81	-0.071	0.68	-0.105	0.76	
1D 0075278	6913	1998	BAYUCUA LEACHMAN TOMIL	BAYUCUA S.C.			65	22	69	0.14	0.65	12.96	0.60	0.85	0.57	10.38	0.67	3.78	0.37	0.89	0.73	0.041	0.72	0.027	0.54	0.003	0.64	
1D 0076389	6924	1999	BAYUCUA DISCOVERY BAYUCUA	BAYUCUA S.C.			9	9	24	1.06	0.57	12.45	0.50	1.13	0.48	13.19	0.59	15.16	0.40	0.33	0.64	1.629	0.62	0.022	0.50	-0.035	0.58	
1D 0076405	6941	1999	BAYUCUA EXT BAYUCUA TOMIL	BAYUCUA S.C.			10	1	8	0.56	0.40	12.14	0.38	1.61	0.32	17.18	0.39	15.25	0.22	0.27	0.50	1.023	0.44	0.095	0.31	0.031	0.38	
1D 0076417	6953	1999	BAYUCUA LADIESMAN BAYU	BAYUCUA S.C.			7	3	12	0.00	0.46	11.12	0.34	-2.08	0.32	9.05	0.44	13.19	0.21	0.17	0.46	-0.596	0.38	-0.047	0.22	0.013	0.31	
1D 0076432	6968	1999	BAYUCUA FORTUNE BAYUCUA	BAYUCUA S.C.			4	5	18	0.15	0.45	4.02	0.40	-0.98	0.39	-0.02	0.55	1.46	0.30	0.36	0.48	0.107	0.44	-0.020	0.31	-0.047	0.38	

# EVALUACION DE REPRODUCTORES ABERDEEN ANGUS - AGOSTO 2021

## TOROS PADRES



H.B.U.	Rp	F.Nac.	Nombre	Criador	G-DEP	TE	Hijos PD	Hijos HL	Hijos ultras.	Dep PN	Prec PN	Dep PD	Prec PD	Dep HL	Prec HL	Dep P18	Prec P18	Dep PA	Prec PA	Dep CE	Prec CE	Dep AOB	Prec AOB	Dep Grasa	Prec Grasa	Dep MAR	Prec MAR
1D 0077527	7000	1999	BAYUCUA EXT TOMIL BAYU	BAYUCUA S.C.			7	8	16	-0.35	0.53	10.51	0.43	-3.75	0.41	0.82	0.53	1.31	0.29	0.15	0.56	0.783	0.51	0.133	0.38	0.081	0.45
1D 0077544	7020	1999	BAYUCUA BAYU RIGTH B.BELL	BAYUCUA S.C.			47	2	24	0.53	0.59	4.15	0.56	0.45	0.49	1.59	0.61	-0.93	0.27	-0.57	0.69	0.069	0.63	0.052	0.47	0.053	0.59
1D 0078144	7047	2000	BAYUCUA TRAVELER BAY POWER	BAYUCUA S.C.			3	2	0	0.88	0.32	10.01	0.22	0.28	0.18	11.10	0.23	17.06	0.18	0.44	0.27						
1D 0078146	7049	2000	BAYUCUA SERPICO REO LECHMAN	BAYUCUA S.C.			37	16	38	2.20	0.59	17.13	0.56	-0.40	0.55	16.30	0.63	18.46	0.39	0.23	0.66	-0.379	0.71	0.013	0.53	0.068	0.62
1D 0078148	7052	2000	BAYUCUA DISCOVERY	BAYUCUA S.C.			16	4	7	0.52	0.48	7.70	0.44	-0.64	0.42	3.84	0.47	8.33	0.27	0.71	0.60	1.776	0.51	-0.003	0.38	-0.047	0.48
1D 0078706	7077	2000	BAYUCUA DISCOVERY TRAVELER	BAYUCUA S.C.			22	7	18	-0.14	0.52	1.71	0.52	3.50	0.49	1.25	0.56	0.21	0.34	-0.24	0.48	-0.054	0.66	0.001	0.50	-0.052	0.59
1D 0079068	7109	2000	BAYUCUA BAY TRAVELER BAY	BAYUCUA S.C.			6	3	4	0.28	0.41	7.35	0.33	-0.69	0.34	5.13	0.38	8.85	0.23	0.00	0.34	-0.281	0.42	0.020	0.30	-0.001	0.37
1D 0079084	7125	2000	BAYUCUA STEV FORTUNE SOOTHOL	BAYUCUA S.C.			83	29	32	0.64	0.67	9.10	0.65	-0.10	0.64	11.29	0.69	13.59	0.50	0.26	0.79	-0.237	0.76	0.021	0.62	0.018	0.72
1D 0079321	7143	2000	BAYUCUA BAY TRAVELER BAY B.	BAYUCUA S.C.			58	19	49	0.69	0.60	5.82	0.58	4.04	0.57	5.30	0.65	-4.38	0.36	-0.13	0.69	-0.466	0.76	-0.064	0.60	-0.044	0.69
1D 0079978	7182	2001	BAYUCUA TRAVELER	BAYUCUA S.C.			102	51	57	1.00	0.73	10.09	0.71	-5.23	0.70	5.21	0.74	18.99	0.57	-0.33	0.86	-0.993	0.84	-0.060	0.72	0.026	0.80
1D 0080655	7212	2001	BAYUCUA 7212	BAYUCUA S.C.			6	2	6	0.63	0.43	12.74	0.36	-4.19	0.38	3.65	0.42	1.90	0.29	-0.05	0.55	-1.034	0.52	-0.038	0.39	0.051	0.45
1D 0081395	7231	2001	BAYUCUA 7231	BAYUCUA S.C.			10	4	10	0.97	0.44	13.40	0.43	-3.14	0.40	8.37	0.46	11.51	0.25	-0.04	0.58	-0.089	0.52	-0.023	0.34	0.020	0.45
1D 0081401	7237	2001	BAYUCUA 7237	BAYUCUA S.C.			10	4	10	0.75	0.46	7.82	0.40	1.60	0.40	12.79	0.45	15.19	0.26	1.00	0.53	0.440	0.54	0.036	0.39	0.006	0.48
1D 0081405	7241	2001	BAYUCUA 7241 T.E.	BAYUCUA S.C.		TE	3	2	3	1.17	0.35	18.16	0.33	0.51	0.35	23.83	0.37	21.30	0.25	0.17	0.53	0.602	0.48	-0.045	0.37	0.006	0.43
1D 0081452	7287	2001	BAYUCUA 7287	BAYUCUA S.C.			13	6	13	0.05	0.46	2.14	0.42	1.45	0.41	-0.39	0.48	-2.07	0.24	0.42	0.56	-1.130	0.54	0.096	0.35	0.038	0.44
1D 0083644	7336	2002	BAYUCUA RED Nã"~ã" 48 T.E.	BAYUCUA S.C.		TE	13	9	10	1.51	0.42	14.32	0.39	-2.66	0.43	14.88	0.46	21.86	0.35	0.17	0.46	0.928	0.56	-0.104	0.44	-0.066	0.52
1D 0083969	7353	2002	BAYUCUA 7353	BAYUCUA S.C.			27	6	18	0.45	0.50	5.73	0.51	1.51	0.47	5.07	0.57	5.26	0.30	0.25	0.73	1.093	0.66	-0.046	0.51	-0.095	0.61
1D 0084603	7392	2002	BAYUCUA 7392	BAYUCUA S.C.			9	3	3	0.68	0.41	4.83	0.42	4.82	0.39	11.39	0.48	11.73	0.27	0.03	0.66	1.583	0.53	-0.011	0.36	-0.081	0.45
1D 0084605	7394	2002	BAYUCUA 7394	BAYUCUA S.C.			2	2	1	-0.68	0.36	7.65	0.31	1.84	0.31	9.87	0.42	9.07	0.24	-0.17	0.60	1.125	0.45	0.011	0.29	-0.025	0.35
1D 0084608	7397	2002	BAYUCUA 7397	BAYUCUA S.C.			3	3	1	0.56	0.38	7.75	0.34	3.06	0.32	12.85	0.43	12.94	0.21	1.27	0.63	0.781	0.49	-0.024	0.34	-0.065	0.40
1D 0084615	7405	2002	BAYUCUA 7405	BAYUCUA S.C.			24	9	15	0.95	0.53	9.33	0.51	2.91	0.48	10.52	0.54	10.44	0.38	0.01	0.61	0.279	0.62	0.007	0.46	-0.006	0.57
1D 0084617	7407	2002	BAYUCUA 7407	BAYUCUA S.C.			69	24	40	-0.46	0.69	3.05	0.64	4.38	0.58	6.56	0.67	2.42	0.51	0.05	0.75	1.183	0.76	0.170	0.61	0.033	0.70
1D 0084620	7410	2002	BAYUCUA 7410	BAYUCUA S.C.			68	21	40	1.83	0.68	15.01	0.63	1.33	0.56	15.25	0.67	9.13	0.46	0.11	0.77	1.218	0.76	-0.053	0.61	-0.050	0.70
1D 0084628	7420	2002	BAYUCUA 7420	BAYUCUA S.C.			2	2	1	-0.41	0.37	5.99	0.25	0.42	0.24	7.70	0.41	9.22	0.17	0.06	0.33	-0.573	0.25	-0.042	0.14	-0.009	0.21
1D 0084633	7425	2002	BAYUCUA 7425	BAYUCUA S.C.			24	16	7	0.60	0.54	15.08	0.48	-2.09	0.48	7.01	0.53	5.02	0.30	0.06	0.63	0.374	0.55	0.030	0.38	0.043	0.50
1D 0086496	7531	2003	BAYUCUA 7531	BAYUCUA S.C.			22	9	11	0.40	0.52	5.69	0.48	1.07	0.45	3.99	0.54	3.96	0.34	0.08	0.63	1.139	0.60	-0.049	0.44	-0.073	0.54
1D 0086501	7536	2003	BAYUCUA 7536 T.E.	BAYUCUA S.C.		TE	17	25	8	0.51	0.50	9.88	0.47	3.41	0.50	17.48	0.55	14.61	0.32	-0.28	0.60	1.030	0.62	-0.033	0.47	-0.073	0.56
1D 0086543	7547	2003	BAYUCUA 7547	BAYUCUA S.C.			16	7	5	-0.74	0.50	7.40	0.48	-0.56	0.45	6.20	0.52	4.84	0.34	-0.39	0.59	1.351	0.60	-0.003	0.46	-0.040	0.55
1D 0086550	7554	2003	BAYUCUA 7554 T.E.	BAYUCUA S.C.		TE	16	4	9	1.84	0.46	8.34	0.46	2.45	0.42	8.11	0.47	5.23	0.32	0.23	0.47	1.005	0.56	-0.024	0.42	-0.020	0.51
1D 0086507	7597	2003	BAYUCUA 7597	BAYUCUA S.C.			17	7	8	0.14	0.51	0.86	0.49	8.91	0.47	8.75	0.55	1.16	0.31	-0.64	0.61	-0.089	0.62	0.024	0.45	-0.029	0.56
1D 0087201	7623	2003	BAYUCUA 7623	BAYUCUA S.C.			1	1	0	0.46	0.27	5.41	0.31	3.03	0.31	4.64	0.40	0.22	0.20	0.00	0.31	0.105	0.46	0.003	0.30	-0.037	0.36
1D 0087601	7642	2004	BAYUCUA TABACO	BAYUCUA S.C.			15	8	8	-0.02	0.49	4.99	0.45	1.25	0.44	9.60	0.49	17.65	0.34	0.10	0.58	-0.920	0.55	-0.039	0.42	-0.011	0.51
1D 0088577	7669	2004	BAYUCUA LIDER 7669	BAYUCUA S.C.			12	1	12	0.56	0.37	10.67	0.37	4.07	0.34	18.49	0.43	15.10	0.27	-0.17	0.54	1.956	0.51	0.084	0.38	-0.030	0.45
1D 0088585	7677	2004	BAYUCUA 7677	BAYUCUA S.C.			3	2	0	0.68	0.36	8.14	0.33	2.66	0.31	13.28	0.41	11.51	0.20	0.68	0.56	1.248	0.43	0.076	0.27	-0.008	0.33
1D 0088587	7679	2004	BAYUCUA 7679	BAYUCUA S.C.			29	1	2	0.25	0.46	14.11	0.47	-0.32	0.41	11.01	0.52	8.40	0.24	0.46	0.62	0.628	0.41	0.002	0.28	-0.022	0.35
1D 0088589	7682	2004	BAYUCUA TIMON 7682	BAYUCUA S.C.			24	2	10	0.67	0.47	9.19	0.48	1.07	0.45	13.61	0.55	16.14	0.32	-0.31	0.70	0.481	0.57	-0.050	0.42	-0.029	0.51
1D 0088591	7684	2004	BAYUCUA 7684 T.E.	BAYUCUA S.C.		TE	89	52	45	0.33	0.70	8.84	0.68	-2.71	0.68	12.19	0.72	19.94	0.51	0.01	0.82	-0.055	0.81	0.038	0.70	0.021	0.77

# EVALUACION DE REPRODUCTORES ABERDEEN ANGUS - AGOSTO 2021

## TOROS PADRES



H.B.U.	Rp	F.Nac.	Nombre	Criador	G-DEP	TE	Hijos PD	Hijos HL	Hijos ultras.	Dep PN	Prec PN	Dep PD	Prec PD	Dep HL	Prec HL	Dep P18	Prec P18	Dep PA	Prec PA	Dep CE	Prec CE	Dep AOB	Prec AOB	Dep Grasa	Prec Grasa	Dep MAR	Prec MAR
1D 0088655	7710	2004	BAYUCUA 7710	BAYUCUA S.C.			29	11	11	0.93	0.55	6.92	0.52	0.75	0.50	11.41	0.60	15.63	0.36	0.33	0.74	0.532	0.61	0.064	0.42	0.018	0.54
1D 0089347	7773	2004	BAYUCUA 7773	BAYUCUA S.C.			4	4	2	-0.27	0.37	12.00	0.34	5.64	0.27	25.25	0.35	16.39	0.22	-0.17	0.39	0.881	0.38	-0.006	0.30	-0.027	0.36
1D 0089349	7775	2004	BAYUCUA 7775	BAYUCUA S.C.			5	0	3	0.52	0.36	15.20	0.33	-3.11	0.31	8.70	0.40	7.63	0.24	0.34	0.55	1.749	0.47	0.055	0.36	0.007	0.41
1D 0090605	7785	2005	BAYUCUA 7785 (ÁATO) T.E.	BAYUCUA S.C.		TE	61	24	38	1.04	0.63	15.37	0.61	-1.37	0.59	22.54	0.65	21.96	0.43	0.47	0.77	-0.688	0.75	-0.054	0.63	0.056	0.72
1D 0091194	7823	2005	BAYUCUA 2708-36	BAYUCUA S.C.			24	20	16	0.48	0.55	4.80	0.46	4.53	0.48	19.34	0.55	15.86	0.38	0.24	0.65	0.916	0.59	-0.001	0.44	-0.049	0.52
1D 0091197	7826	2005	BAYUCUA 2740-40.5 (53) T.E.	BAYUCUA S.C.		TE	2	0	0	0.72	0.26	14.48	0.26	0.40	0.24	21.65	0.26	22.46	0.20	-0.10	0.41						
1D 0091204	7833	2005	BAYUCUA 2734-31.5	BAYUCUA S.C.			2	8	0	-0.02	0.44	9.14	0.33	-3.73	0.36	3.81	0.46	7.47	0.30	-0.03	0.60	0.596	0.48	0.043	0.36	0.035	0.43
1D 0091210	7839	2005	BAYUCUA 1741-38 (73) T.E.	BAYUCUA S.C.		G TE	17	9	7	-0.20	0.47	8.20	0.44	-1.13	0.47	3.78	0.52	-2.31	0.37	-0.31	0.64	0.600	0.56	-0.050	0.44	-0.042	0.53
1D 0091262	7891	2005	BAYUCUA 2850	BAYUCUA S.C.			23	12	22	0.97	0.45	0.02	0.46	8.40	0.46	9.67	0.55	9.80	0.37	-0.25	0.67	1.221	0.63	-0.062	0.45	-0.174	0.55
1D 0093915	7929	2006	BAYUCUA 7929	BAYUCUA S.C.		TE	143	65	66	0.49	0.74	9.80	0.72	-2.26	0.68	12.11	0.74	16.92	0.55	-0.63	0.88	0.722	0.83	-0.009	0.70	-0.021	0.79
1D 0095140	7940	2006	BAYUCUA	BAYUCUA S.C.			56	18	28	0.23	0.57	8.61	0.56	-1.20	0.49	9.26	0.60	16.63	0.24	0.60	0.70	-1.578	0.62	-0.089	0.43	0.018	0.55
1D 0095144	7944	2006	BAYUCUA	BAYUCUA S.C.			17	8	4	0.59	0.50	8.88	0.48	-2.68	0.39	5.72	0.45	8.25	0.28	0.27	0.57	0.267	0.47	-0.047	0.36	0.016	0.45
1D 0095520	8012	2006	BAYUCUA	BAYUCUA S.C.			3	0	3	-0.14	0.33	4.68	0.30	1.98	0.26	6.90	0.38	7.79	0.18	0.58	0.57	2.741	0.42	0.007	0.28	-0.115	0.36
1D 0095543	8035	2006	BAYUCUA	BAYUCUA S.C.			4	4	3	0.40	0.39	4.87	0.35	2.98	0.34	13.32	0.45	22.51	0.29	0.16	0.59	-1.320	0.38	-0.017	0.31	-0.002	0.36
1D 0095554	8046	2006	BAYUCUA	BAYUCUA S.C.			1	1	1	1.58	0.34	12.00	0.31	2.47	0.32	17.77	0.40	17.83	0.22	0.56	0.57	1.404	0.44	-0.036	0.31	-0.068	0.40
1D 0097110	8052	2007	BAYUCUA T.E.	BAYUCUA S.C.		TE	7	0	5	1.62	0.30	15.36	0.29	-1.80	0.28	17.23	0.32	26.39	0.21			0.266	0.42	-0.029	0.33	-0.008	0.39
1D 0099817	8080	2007	BAYUCUA	BAYUCUA S.C.			56	16	22	0.96	0.59	13.58	0.57	-3.82	0.50	11.58	0.57	20.44	0.31	0.06	0.71	-1.312	0.61	-0.019	0.44	0.046	0.57
1D 0102318	8233	2008	BAYUCUA	BAYUCUA S.C.			17	6	3	0.41	0.49	13.07	0.46	0.08	0.41	11.76	0.48	8.21	0.30	0.55	0.52	0.339	0.45	-0.009	0.32	0.001	0.41
1D 0102329	8244	2008	BAYUCUA	BAYUCUA S.C.			94	30	34	-0.74	0.70	7.48	0.68	-4.68	0.61	0.37	0.69	2.56	0.38	0.07	0.85	-0.648	0.76	-0.009	0.62	0.012	0.72
1D 0102396	8311	2008	BAYUCUA TE	BAYUCUA S.C.		TE	16	5	2	0.81	0.41	12.47	0.40	0.03	0.30	11.26	0.35	12.07	0.21	0.46	0.35	1.362	0.38	-0.004	0.29	-0.024	0.34
1D 0102399	8314	2008	BAYUCUA TE	BAYUCUA S.C.		G TE	31	10	7	0.56	0.54	8.34	0.52	-0.98	0.49	8.64	0.55	16.22	0.33	0.37	0.65	0.651	0.57	-0.022	0.44	-0.026	0.53
1D 0105726	8421	2009	BAYUCUA 8421 TE	BAYUCUA S.C.		G TE	40	27	26	0.65	0.58	11.96	0.57	-1.31	0.57	10.91	0.61	11.91	0.38	0.37	0.75	-0.523	0.69	-0.114	0.57	-0.045	0.66
1D 0105727	8422	2009	BAYUCUA 8422 TE	BAYUCUA S.C.		TE	6	1	6	1.08	0.33	16.57	0.33	-5.03	0.34	8.40	0.38	12.39	0.24	0.53	0.53	1.055	0.49	-0.045	0.39	-0.007	0.46
1D 0105732	8427	2009	BAYUCUA 8427 TE	BAYUCUA S.C.		G TE	46	8	20	0.68	0.58	15.31	0.57	-1.03	0.48	19.00	0.55	20.00	0.34	0.87	0.63	0.380	0.63	-0.072	0.52	-0.039	0.59
1D 0108341	8430	2009	BAYUCUA 8430 T.E.	BAYUCUA S.C.		TE	5	6	3	0.81	0.38	14.97	0.34	-0.52	0.35	17.33	0.39	17.09	0.27	0.13	0.51	-0.409	0.47	-0.066	0.40	-0.008	0.45
1D 0108344	8436	2009	BAYUCUA 8436 T.E.	BAYUCUA S.C.		TE	56	24	20	-0.04	0.60	14.91	0.59	-0.91	0.55	18.08	0.61	14.98	0.39	0.49	0.78	-3.730	0.67	-0.051	0.53	0.116	0.62
1D 0108411	8441	2009	BAYUCUA 8441 T.E.	BAYUCUA S.C.		TE	8	2	4	0.16	0.34	7.74	0.35	-2.82	0.33	3.41	0.37	6.79	0.25	0.41	0.48	-0.437	0.47	-0.075	0.39	-0.017	0.44
1D 0108348	8453	2009	BAYUCUA 8453 T.E.	BAYUCUA S.C.		G TE	42	7	21	0.21	0.56	16.84	0.57	-2.14	0.50	15.64	0.58	16.33	0.30	-0.52	0.69	1.379	0.67	-0.015	0.52	-0.046	0.62
1D 0108394	8471	2009	BAYUCUA 8471	BAYUCUA S.C.			8	0	5	0.28	0.41	10.38	0.40	-1.50	0.30	11.90	0.39	18.38	0.23	0.34	0.49	-0.380	0.44	0.027	0.34	0.078	0.40
1D 0107728	8483	2009	BAYUCUA 8483	BAYUCUA S.C.			1	1	0	2.19	0.32	20.82	0.29	-1.04	0.22	24.63	0.28	23.17	0.20	0.49	0.33						
1D 0108440	8514	2009	BAYUCUA	BAYUCUA S.C.			53	15	28	0.13	0.63	12.64	0.60	-3.18	0.56	13.93	0.64	24.82	0.39	0.89	0.80	0.024	0.73	0.029	0.59	0.016	0.68
1D 0108447	8521	2009	BAYUCUA	BAYUCUA S.C.			3	3	3	0.68	0.37	14.05	0.33	0.48	0.32	17.86	0.43	18.61	0.24	0.86	0.59	0.695	0.51	0.024	0.39	0.001	0.46
1D 0112853	8591	2010	BAYUCUA T.E.	BAYUCUA S.C.		TE	53	18	20	0.56	0.63	16.00	0.61	-1.81	0.55	20.40	0.61	25.46	0.32	-0.21	0.78	-0.072	0.68	0.037	0.54	0.058	0.65
1D 0112865	8603	2010	BAYUCUA T.E.	BAYUCUA S.C.		TE	45	9	28	0.56	0.60	16.47	0.60	-0.66	0.52	23.96	0.61	27.02	0.34	0.42	0.74	0.813	0.71	0.003	0.58	0.022	0.67
1D 0115662	8810	2011	BAYUCUA	BAYUCUA S.C.			9	4	4	-0.01	0.43	6.27	0.41	3.63	0.39	10.78	0.47	8.17	0.24	-0.29	0.66	0.922	0.52	0.029	0.39	-0.032	0.48
1D 0115664	8813	2011	BAYUCUA T.E.	BAYUCUA S.C.		G TE	4	0	1	0.37	0.33	17.14	0.34	-3.91	0.29	16.29	0.33	19.36	0.22	0.39	0.45	-0.260	0.42	-0.073	0.33	-0.015	0.38
1D 0115665	8814	2011	BAYUCUA	BAYUCUA S.C.			5	0	3	0.35	0.40	6.80	0.38	-0.44	0.34	9.84	0.45	6.63	0.30	-0.08	0.67	1.189	0.54	-0.011	0.42	-0.025	0.46

# EVALUACION DE REPRODUCTORES ABERDEEN ANGUS - AGOSTO 2021

## TOROS PADRES



H.B.U.	Rp	F.Nac.	Nombre	Criador	G-DEP	TE	Hijos PD	Hijos HL	Hijos ultras.	Dep PN	Prec PN	Dep PD	Prec PD	Dep HL	Prec HL	Dep P18	Prec P18	Dep PA	Prec PA	Dep CE	Prec CE	Dep AOB	Prec AOB	Dep Grasa	Prec Grasa	Dep MAR	Prec MAR
1D 0115672	8821	2011	BAYUCUA	BAYUCUA S.C.			9	2	2	1.33	0.42	9.04	0.40	-0.28	0.34	8.71	0.43	12.55	0.25	0.61	0.62	1.937	0.47	-0.051	0.36	-0.062	0.41
1D 0121662	9003	2012	BAYUCUA	BAYUCUA S.C.	G	TE	14	7	9	0.89	0.49	19.07	0.47	-6.49	0.44	12.06	0.49	17.03	0.33	0.58	0.62	-1.809	0.60	-0.073	0.49	0.065	0.57
1D 0121668	9009	2012	BAYUCUA	BAYUCUA S.C.		TE	1	0	0	0.59	0.24	12.45	0.23	-1.63	0.23	11.12	0.24	12.13	0.18								
1D 0121669	9010	2012	BAYUCUA	BAYUCUA S.C.	G	TE	52	11	16	1.32	0.61	16.17	0.61	-2.48	0.52	19.46	0.60	22.19	0.33	0.45	0.77	-1.679	0.65	-0.041	0.53	0.062	0.62
1D 0122445	9028	2012	BAYUCUA	BAYUCUA S.C.			4	2	1	1.19	0.38	15.49	0.35	-3.53	0.29	12.92	0.41	22.40	0.27	-0.69	0.61	-0.861	0.46	-0.086	0.34	-0.011	0.38
1D 0124217	9078	2012	BAYUCUA T.E.	BAYUCUA S.C.	G	TE	14	0	4	0.61	0.40	7.07	0.41	-2.39	0.34	3.06	0.39	7.43	0.26	-0.02	0.46	-0.038	0.46	-0.061	0.38	-0.003	0.42
1D 0124236	9097	2012	BAYUCUA	BAYUCUA S.C.			18	6	11	0.68	0.48	17.65	0.46	-1.52	0.42	18.02	0.52	18.51	0.28	1.37	0.72	-0.206	0.58	0.048	0.43	0.063	0.54
1D 0125276	9190	2012	BAYUCUA	BAYUCUA S.C.			28	1	14	0.70	0.55	13.26	0.53	-2.66	0.44	14.09	0.52	13.89	0.30	-0.19	0.72	-1.036	0.61	-0.045	0.49	0.030	0.57
1D 0125590	9203	2013	BAYUCUA	BAYUCUA S.C.		TE	2	0	1	0.03	0.23	14.67	0.22	0.91	0.23	23.40	0.25	23.87	0.18	0.81	0.37	1.120	0.34	0.057	0.30	0.024	0.33
1D 0131173	9227	2013	BAYUCUA BARTOLO	BAYUCUA S.C.	G		6	0	2	-0.42	0.39	10.52	0.39	-1.57	0.32	13.17	0.44	19.79	0.23	0.26	0.63	-1.010	0.50	-0.051	0.36	0.000	0.44
1D 0131817	9245	2013	BAYUCUA	BAYUCUA S.C.			9	0	6	0.93	0.42	14.31	0.40	-4.30	0.36	10.70	0.46	19.97	0.27	0.50	0.69	-0.960	0.55	-0.004	0.42	0.051	0.48
1D 0131838	9266	2013	BAYUCUA	BAYUCUA S.C.			9	2	5	0.54	0.41	16.51	0.41	-0.52	0.35	22.79	0.47	26.76	0.26	0.83	0.66	-0.016	0.52	-0.072	0.37	-0.011	0.46
1D 0131856	9286	2013	BAYUCUA	BAYUCUA S.C.		TE	24	1	16	-0.07	0.37	13.63	0.39	-3.90	0.35	12.02	0.42	15.02	0.27	-0.18	0.48	-0.282	0.48	-0.091	0.37	-0.018	0.42
1D 0131859	9289	2013	BAYUCUA	BAYUCUA S.C.		TE	17	2	12	0.37	0.43	13.78	0.44	-4.35	0.38	11.65	0.45	15.22	0.26	0.11	0.55	-0.063	0.53	-0.076	0.40	-0.024	0.49
1D 0132872	9383	2014	BAYUCUA TE	BAYUCUA S.C.	G	TE	31	8	24	1.23	0.48	7.21	0.49	2.13	0.46	15.20	0.51	16.86	0.34	0.23	0.63	-0.139	0.62	-0.105	0.50	-0.066	0.57
1D 0132876	9387	2014	BAYUCUA TE	BAYUCUA S.C.	G	TE	29	2	6	1.06	0.50	19.57	0.53	-3.18	0.40	18.32	0.47	21.60	0.32	0.66	0.54	0.785	0.52	-0.035	0.44	-0.010	0.49
1D 0132879	9390	2014	BAYUCUA TE	BAYUCUA S.C.	G	TE	2	1	1	0.85	0.36	13.71	0.34	-0.50	0.34	18.59	0.37	24.19	0.27	0.52	0.51	-0.660	0.49	0.003	0.42	0.053	0.46
1D 0134294	9410	2014	BAYUCUA TE	BAYUCUA S.C.	G	TE	36	0	9	0.81	0.53	13.19	0.53	0.37	0.45	22.69	0.53	23.85	0.31	0.85	0.60	2.293	0.55	0.045	0.44	-0.017	0.51
1D 0134297	9413	2014	BAYUCUA	BAYUCUA S.C.	G		73	0	35	-0.12	0.61	4.34	0.60	-2.40	0.49	-1.26	0.61	-1.21	0.31	-0.88	0.78	-0.405	0.68	-0.025	0.54	-0.038	0.63
1D 0135401	9430	2014	BAYUCUA TE	BAYUCUA S.C.	G	TE	3	1	1	0.53	0.31	16.45	0.30	-3.59	0.28	14.47	0.32	16.52	0.21	0.13	0.44	0.152	0.41	-0.043	0.33	-0.010	0.38
1D 0135405	9434	2014	BAYUCUA TE	BAYUCUA S.C.	G	TE	4	0	2	0.65	0.33	16.01	0.33	-1.78	0.31	15.71	0.36	13.38	0.22	0.26	0.50	1.531	0.43	0.000	0.35	-0.019	0.40
1D 0135426	9455	2014	BAYUCUA	BAYUCUA S.C.	G		14	4	5	0.58	0.48	13.90	0.44	-0.39	0.40	13.37	0.46	9.08	0.28	0.44	0.60	0.700	0.49	-0.115	0.39	-0.059	0.45
1D 0135430	9460	2014	BAYUCUA	BAYUCUA S.C.	G		29	8	13	0.09	0.53	9.15	0.53	0.37	0.46	11.21	0.57	10.91	0.28	0.18	0.73	0.263	0.59	0.033	0.43	0.013	0.52
1D 142918	9566	2015	BAYUCUA TE ROMBAI	BAYUCUA S.C.		TE	4	2	2	0.03	0.31	12.32	0.31	-2.10	0.28	13.22	0.32	13.37	0.20	0.59	0.46	-1.185	0.41	-0.065	0.34	0.023	0.38
1D 142927	9575	2015	BAYUCUA TE	BAYUCUA S.C.	G	TE	10	0	0	0.12	0.36	16.86	0.36	0.48	0.32	22.63	0.37	18.54	0.23	0.08	0.45	0.739	0.41	-0.032	0.34	-0.024	0.37
1D 142928	9576	2015	BAYUCUA	BAYUCUA S.C.		TE	1	0	0	0.54	0.26	16.08	0.25	-2.20	0.25	17.65	0.27	17.36	0.18	0.54	0.42						
1D 143472	9594	2015	BAYUCUA	BAYUCUA S.C.			20	0	8	-0.71	0.48	7.11	0.48	0.70	0.40	10.57	0.53	4.84	0.24	0.35	0.69	1.559	0.55	0.019	0.39	-0.040	0.48
1D 143474	9596	2015	BAYUCUA	BAYUCUA S.C.			21	0	8	1.31	0.48	12.90	0.45	1.61	0.38	19.97	0.47	18.11	0.24	0.20	0.57	0.929	0.47	-0.036	0.35	-0.026	0.44
1D 148304	9623	2015	BAYUCUA	BAYUCUA S.C.			15	0	8	-0.56	0.49	16.38	0.47	-3.50	0.43	13.50	0.54	14.83	0.27	0.72	0.74	-0.586	0.59	-0.081	0.45	0.019	0.54
1D 148028	9879	2016	BAYUCUA TE	BAYUCUA S.C.	G	TE	14	0	10	1.48	0.44	10.78	0.45	-0.51	0.40	13.02	0.46	17.93	0.29	1.26	0.62	0.841	0.57	-0.015	0.47	-0.020	0.54
1D 148031	9882	2016	BAYUCUA TE	BAYUCUA S.C.	G	TE	4	0	3	0.30	0.32	13.47	0.31	-2.28	0.30	17.96	0.34	22.21	0.22	0.28	0.45	1.642	0.45	0.002	0.37	-0.005	0.42
1D 148032	9883	2016	BAYUCUA TE	BAYUCUA S.C.	G	TE	18	0	11	0.02	0.45	5.53	0.46	-1.07	0.40	4.17	0.47	8.74	0.28	0.42	0.66	-2.866	0.56	-0.024	0.44	0.049	0.51
1D 151021	9901	2016	BAYUCUA BALDOMERO TE	BAYUCUA S.C.		TE	1	0	0	0.44	0.23	14.05	0.22	-4.00	0.20	8.15	0.22	12.03	0.15								
1D 151867	9920	2016	BAYUCUA	BAYUCUA S.C.			41	0	12	0.52	0.56	14.75	0.54	-1.02	0.38	19.65	0.49	19.80	0.26	0.63	0.66	-0.510	0.53	0.039	0.42	0.071	0.50
1D 151877	9930	2016	BAYUCUA	BAYUCUA S.C.			12	0	7	0.46	0.45	7.15	0.44	0.83	0.35	11.34	0.48	11.16	0.24	0.30	0.68	-0.559	0.55	-0.026	0.41	-0.016	0.50
2D 0021984	141	2004	BAYUCUA MANUEL	BAYUCUA S.C.			36	24	18	0.11	0.60	10.02	0.53	3.24	0.53	13.72	0.60	-0.64	0.41	0.00	0.73	-1.617	0.61	-0.034	0.43	0.045	0.56
2D 0013793	41	2001	BC 41	BAYUCUA S.C.			16	8	16	1.48	0.43	14.26	0.42	0.04	0.44	16.91	0.49	15.46	0.28	0.38	0.58	0.416	0.59	0.008	0.43	0.022	0.52



# EVALUACION DE REPRODUCTORES ABERDEEN ANGUS - AGOSTO 2021

## TOROS PADRES



H.B.U.	Rp	F.Nac.	Nombre	Criador	G-DEP	TE	Hijos PD	Hijos HL	Hijos ultras.	Dep PN	Prec PN	Dep PD	Prec PD	Dep HL	Prec HL	Dep P18	Prec P18	Dep PA	Prec PA	Dep CE	Prec CE	Dep AOB	Prec AOB	Dep Grasa	Prec Grasa	Dep MAR	Prec MAR
2D 0049736	661	2014	BAYUCUA	BAYUCUA S.C.	G		10	2	2	0.68	0.46	14.98	0.45	-0.47	0.39	17.28	0.51	12.58	0.28	-0.61	0.71	1.293	0.53	0.022	0.42	0.025	0.47
2D 0049749	674	2014	BAYUCUA	BAYUCUA S.C.	G		16	4	6	0.14	0.50	13.52	0.49	0.91	0.44	16.32	0.54	12.09	0.30	0.53	0.73	2.104	0.58	-0.048	0.44	-0.051	0.52
2D 52699	720	2015	BAYUCUA	BAYUCUA S.C.			5	0	4	0.09	0.40	8.07	0.38	4.38	0.33	20.59	0.46	12.40	0.25	0.44	0.64	1.505	0.50	0.031	0.36	-0.040	0.44
1D 0080777	185	2001	MACã"~ã"=ACHIN EXT 185	BENSICH, SUC ENRIQUE			69	26	34	0.86	0.65	3.52	0.63	0.64	0.63	8.39	0.68	15.32	0.46	0.86	0.83	-0.158	0.75	0.117	0.61	0.042	0.72
1D 0076899	939	1999	MACã"~ã"=ACHIN BONUS 939	BENSICH, SUC ENRIQUE			12	6	2	0.27	0.33	-0.55	0.35	3.91	0.37	0.29	0.42	-6.21	0.27	-0.59	0.42	-0.915	0.35	0.005	0.21	-0.007	0.32
1D 0076900	942	1999	MACã"~ã"=ACHIN KING 942	BENSICH, SUC ENRIQUE			105	55	16	0.90	0.68	7.02	0.65	6.28	0.68	15.13	0.71	15.11	0.55	-0.36	0.82	0.810	0.78	0.139	0.65	0.031	0.74
1D 0070197	2190	1995	EL POBRECITO 2190 AMBUSH-DRIVE	BENTANCUR BANUS, SUC.			43	29	31	1.08	0.64	11.15	0.56	-1.14	0.58	12.34	0.64	15.71	0.42	1.03	0.73	1.333	0.69	0.021	0.53	0.011	0.64
1D 0070202	2195	1995	EL POBRECITO 2195 AMBUSH-CASU	BENTANCUR BANUS, SUC.			2	4	0	0.35	0.40	10.37	0.24	-0.69	0.25	6.98	0.30	5.53	0.22	-0.01	0.28						
1D 0071902	2285	1996	EL POBRECITO 2285 ATLAS YORK	BENTANCUR BANUS, SUC.			21	16	0	-0.31	0.55	-3.03	0.50	4.66	0.50	1.03	0.57	-5.29	0.41	-0.06	0.61						
1D 0073753	2317	1997	EL POBRECITO 2317 STRI CHIEF	BENTANCUR BANUS, SUC.			4	3	0	0.95	0.38	7.04	0.30	-3.59	0.27	-2.38	0.31	4.47	0.22	-0.45	0.35						
1D 0073754	2318	1997	EL POBRECITO 2318 STOCK RULER	BENTANCUR BANUS, SUC.			6	37	6	0.77	0.55	3.30	0.43	1.92	0.55	6.84	0.59	8.86	0.44	0.36	0.74	-0.741	0.72	0.033	0.59	-0.001	0.64
1D 0073771	2335	1997	EL POBRECITO 2335 STRI ERLY-ST.	BENTANCUR BANUS, SUC.			2	1	0	0.92	0.36	9.52	0.24	-4.12	0.25	1.93	0.28	7.79	0.20	-0.05	0.34						
1D 0073772	2336	1997	EL POBRECITO 2336 STRI YORK	BENTANCUR BANUS, SUC.			4	1	0	-0.21	0.40	8.91	0.29	-3.27	0.27	0.29	0.30	2.59	0.21	-0.25	0.36						
1D 0075212	2417	1998	EL POBRECITO 2417 BARTO RULER	BENTANCUR BANUS, SUC.			2	11	0	0.80	0.46	7.47	0.32	-1.69	0.36	7.57	0.48	12.86	0.29	0.51	0.47						
1D 0076134	2436	1999	EL POBRECITO 2436 STOCK DRIVE	BENTANCUR BANUS, SUC.			50	46	39	1.19	0.56	14.28	0.52	-4.14	0.63	4.24	0.60	8.82	0.44	0.51	0.74	-1.073	0.72	-0.018	0.60	0.024	0.69
1D 0077320	2481	1999	EL POBRECITO 2481 ROB YORKER	BENTANCUR BANUS, SUC.			57	41	34	-1.48	0.68	3.12	0.65	0.54	0.65	0.77	0.69	1.03	0.49	-1.04	0.78	-0.792	0.76	0.040	0.62	0.030	0.71
1D 0077581	2507	1999	EL POBRECITO 2507 STOCK	BENTANCUR BANUS, SUC.			17	7	9	0.55	0.50	3.10	0.48	2.86	0.47	1.50	0.52	-6.42	0.33	0.19	0.43	-1.430	0.56	0.005	0.39	-0.015	0.50
1D 0078302	2532	2000	EL POBRECITO 2532 C. ROB BAR	BENTANCUR BANUS, SUC.			32	15	21	0.42	0.55	13.59	0.51	0.76	0.53	15.00	0.57	10.62	0.43	0.94	0.66	0.892	0.64	0.084	0.48	0.056	0.58
1D 0079002	2537	2000	EL POBRECITO 2537	BENTANCUR BANUS, SUC.			17	8	8	0.73	0.50	8.37	0.46	-1.18	0.48	5.14	0.52	8.86	0.34	0.40	0.55	-0.395	0.53	0.007	0.37	0.039	0.47
1D 0079004	2539	2000	EL POBRECITO 2539 BAY-TROV-MAC	BENTANCUR BANUS, SUC.			161	60	103	0.50	0.73	8.97	0.71	-3.13	0.70	7.73	0.75	12.13	0.53	-0.44	0.88	0.557	0.84	0.033	0.72	0.036	0.80
1D 0079420	2554	2000	EL POBRECITO 2554 BAYTRA - N . Y.	BENTANCUR BANUS, SUC.			2	2	1	0.23	0.35	7.52	0.24	-2.51	0.26	3.04	0.29	8.32	0.22	-0.08	0.31	-0.964	0.31	-0.012	0.23	0.002	0.28
1D 0081314	2611	2001	EL POBRECITO 2611 BAYU CASU	BENTANCUR BANUS, SUC.			4	2	3	0.96	0.38	10.17	0.30	-2.04	0.31	5.21	0.34	7.10	0.23	-0.43	0.41	-0.803	0.40	-0.054	0.28	0.006	0.35
1D 0082122	2650	2002	EL POBRECITO 2650 AMBU ROCKET	BENTANCUR BANUS, SUC.			53	20	38	2.19	0.60	13.09	0.59	-0.53	0.60	17.62	0.63	25.62	0.49	0.15	0.78	1.982	0.75	0.014	0.62	-0.017	0.72
1D 0084108	2678	2002	EL POBRECITO 2678 PRECISIONBAR	BENTANCUR BANUS, SUC.			4	0	3	-0.10	0.38	12.99	0.30	0.17	0.27	19.65	0.33	22.51	0.19	1.54	0.50	0.263	0.41	-0.013	0.29	0.003	0.35
1D 0084115	2686	2002	EL POBRECITO 2686 COPPER ATLAS	BENTANCUR BANUS, SUC.			1	0	1	-0.45	0.34	2.80	0.25	1.80	0.26	3.46	0.29	2.63	0.21			-0.226	0.35	0.043	0.26	0.016	0.31
1D 0084117	2688	2002	EL POBRECITO 2688 PRECISIONLEN	BENTANCUR BANUS, SUC.			17	7	12	0.35	0.49	5.80	0.45	3.37	0.44	11.16	0.52	6.55	0.30	0.33	0.56	-0.066	0.55	0.032	0.39	-0.002	0.48
1D 0084119	2690	2002	EL POBRECITO 2690 CANYON	BENTANCUR BANUS, SUC.			24	5	10	-0.30	0.52	7.27	0.51	2.89	0.46	8.23	0.55	6.22	0.28	-0.18	0.59	1.226	0.53	0.010	0.38	-0.046	0.48
1D 0084121	2692	2002	EL POBRECITO 2692 AMBUSH	BENTANCUR BANUS, SUC.			1	0	1	-0.07	0.33	6.43	0.31	-1.17	0.28	4.10	0.40	5.03	0.22	0.70	0.58	-0.517	0.44	0.000	0.29	0.028	0.34
1D 0084474	2698	2002	EL POBRECITO 2698 LUCY AMBUSH	BENTANCUR BANUS, SUC.			2	2	1	-0.35	0.40	6.15	0.34	1.76	0.34	11.26	0.44	15.08	0.26	0.65	0.61	0.014	0.45	-0.012	0.30	-0.012	0.36
1D 0084476	2700	2002	EL POBRECITO 2700 LUCY STOCK	BENTANCUR BANUS, SUC.			6	1	4	0.15	0.40	7.23	0.37	-0.61	0.33	7.17	0.44	10.40	0.22	0.58	0.60	0.009	0.48	-0.021	0.33	-0.028	0.41
1D 0084481	2705	2002	EL POBRECITO 2705 PRECISION CEN	BENTANCUR BANUS, SUC.			4	0	2	0.32	0.35	9.60	0.34	-1.59	0.29	9.22	0.41	10.77	0.21	0.39	0.60	0.389	0.44	-0.003	0.30	0.004	0.36
1D 0085899	2764	2003	EL POBRECITO 2764 BUSTER BARTO	BENTANCUR BANUS, SUC.			18	7	11	1.06	0.47	10.58	0.45	-1.04	0.45	10.06	0.52	18.28	0.28	0.11	0.57	0.288	0.54	-0.115	0.41	-0.076	0.51
1D 0085901	2766	2003	EL POBRECITO 2766 BAYU BARTO	BENTANCUR BANUS, SUC.			4	2	4	0.65	0.34	10.90	0.31	-0.82	0.27	10.39	0.34	13.29	0.17	0.46	0.38	-0.728	0.34	-0.048	0.22	0.006	0.31
1D 0087229	2797	2003	EL POBRECITO 2797 COPPE ATLAS	BENTANCUR BANUS, SUC.			5	1	1	0.75	0.39	11.16	0.36	0.92	0.34	13.21	0.43	9.14	0.25	0.94	0.61	0.135	0.42	0.097	0.27	0.070	0.33
1D 0087230	2799	2003	EL POBRECITO 2799 BAYU BUSTER	BENTANCUR BANUS, SUC.			2	0	1	1.06	0.36	7.86	0.34	0.33	0.32	10.95	0.41	15.79	0.23	-0.04	0.59	0.063	0.46	-0.043	0.33	-0.025	0.39
1D 0087443	2814	2004	EL POBRECITO 2814 BAYU AMBUSH	BENTANCUR BANUS, SUC.			1	1	0	0.45	0.34	5.81	0.30	-3.46	0.30	1.23	0.40	7.81	0.23	1.01	0.57	-0.283	0.45	0.000	0.32	0.019	0.36
1D 0088107	2847	2004	EL POBRECITO 2847 EXECUT	BENTANCUR BANUS, SUC.			27	8	14	0.13	0.52	9.67	0.51	-1.47	0.49	9.27	0.57	12.50	0.31	-0.27	0.70	-0.595	0.56	-0.061	0.39	0.014	0.50

# EVALUACION DE REPRODUCTORES ABERDEEN ANGUS - AGOSTO 2021

## TOROS PADRES



H.B.U.	Rp	F.Nac.	Nombre	Criador	G-DEP	TE	Hijos PD	Hijos HL	Hijos ultras.	Dep PN	Prec PN	Dep PD	Prec PD	Dep HL	Prec HL	Dep P18	Prec P18	Dep PA	Prec PA	Dep CE	Prec CE	Dep AOB	Prec AOB	Dep Grasa	Prec Grasa	Dep MAR	Prec MAR
1D 0088108	2848	2004	EL POBRECITO 2848 DISCO STOCK	BENTANCUR BANUS, SUC.			14	6	6	0.94	0.49	6.29	0.48	-0.39	0.46	6.59	0.51	10.91	0.29	-0.14	0.55	-0.234	0.52	-0.095	0.39	-0.078	0.50
1D 0088121	2862	2004	EL POBRECITO 2862 PREFORM	BENTANCUR BANUS, SUC.			14	4	7	-0.09	0.47	8.14	0.45	1.34	0.43	15.08	0.53	15.49	0.29	-0.24	0.69	0.524	0.56	0.003	0.41	-0.011	0.48
1D 0088125	2866	2004	EL POBRECITO 2866 COPPER	BENTANCUR BANUS, SUC.			18	6	10	-0.29	0.46	3.46	0.43	3.50	0.42	7.07	0.48	5.16	0.25	0.25	0.53	-0.609	0.50	-0.002	0.37	-0.030	0.47
1D 0088126	2867	2004	EL POBRECITO 2867 COPPER COPP	BENTANCUR BANUS, SUC.			9	2	0	-1.13	0.48	0.64	0.46	0.55	0.39	-0.97	0.48	1.14	0.28	-0.71	0.49						
1D 0088885	2877	2004	EL POBRECITO 2877 COPPE STRI	BENTANCUR BANUS, SUC.			4	0	0	0.27	0.32	7.80	0.31	-0.21	0.25	6.23	0.38	8.97	0.21	-0.51	0.56	-0.312	0.41	0.019	0.27	0.014	0.30
1D 0088908	2901	2004	EL POBRECITO 2901 PREFORM PIND	BENTANCUR BANUS, SUC.			18	7	10	0.88	0.49	12.10	0.47	-2.87	0.46	5.03	0.54	3.48	0.28	0.21	0.71	-0.174	0.58	0.013	0.43	0.029	0.52
1D 0089873	2922	2004	EL POBRECITO 2922 PREFORM	BENTANCUR BANUS, SUC.			46	16	14	0.52	0.61	6.01	0.58	2.65	0.57	14.26	0.64	14.08	0.35	0.74	0.76	-0.234	0.66	0.051	0.51	0.011	0.61
1D 0089875	2924	2004	EL POBRECITO 2924 BAYU ATLAS	BENTANCUR BANUS, SUC.			4	3	0	-0.28	0.39	2.95	0.33	0.24	0.36	2.43	0.46	-3.57	0.30	-0.14	0.62	0.019	0.49	0.064	0.34	0.055	0.39
1D 0091064	2960	2005	EL POBRECITO 2960 BAYU POCK	BENTANCUR BANUS, SUC.			17	4	0	0.89	0.51	5.43	0.48	4.54	0.43	15.47	0.53	14.17	0.29	-0.07	0.68	1.131	0.48	0.035	0.30	-0.005	0.40
1D 0091073	2969	2005	EL POBRECITO 2969 HORNERO	BENTANCUR BANUS, SUC.			6	2	0	0.38	0.37	8.12	0.34	0.50	0.35	5.82	0.42	4.83	0.24	-0.29	0.57	-0.257	0.43	-0.067	0.34	-0.034	0.38
1D 0091084	2980	2005	EL POBRECITO 2980 EXECUT COPPE	BENTANCUR BANUS, SUC.			18	5	0	-0.36	0.48	7.61	0.46	-2.77	0.41	2.42	0.52	3.10	0.28	-0.07	0.64	0.013	0.42	-0.044	0.26	-0.015	0.36
1D 0095776	3103	2006	EL POBRECITO 3103 FACON STOCK	BENTANCUR BANUS, SUC.			2	1	2	0.37	0.36	3.60	0.33	4.62	0.33	11.66	0.41	9.12	0.25	0.47	0.59	0.081	0.38	0.022	0.29	-0.030	0.35
1D 0099432	3147	2007	EL POBRECITO 3147 SODER	BENTANCUR BANUS, SUC.	G		82	24	50	-0.18	0.67	13.38	0.66	-3.27	0.63	12.99	0.70	20.14	0.41	0.52	0.83	0.415	0.79	0.014	0.66	0.018	0.75
1D 0099433	3148	2007	EL POBRECITO 3148 ANSWER EXT	BENTANCUR BANUS, SUC.			23	8	21	0.38	0.52	13.82	0.49	2.05	0.49	20.19	0.56	19.25	0.34	0.94	0.71	0.018	0.66	0.045	0.53	0.052	0.62
1D 0099437	3153	2007	EL POBRECITO 3153 NICANOR BART	BENTANCUR BANUS, SUC.			1	1	0	0.31	0.32	7.84	0.29	0.37	0.27	13.00	0.36	17.45	0.20	1.13	0.51	-0.738	0.39	0.021	0.28	0.031	0.33
1D 0099447	3163	2007	EL POBRECITO 3163 GUAZU	BENTANCUR BANUS, SUC.			19	12	7	1.32	0.53	15.82	0.50	0.05	0.49	15.92	0.57	17.47	0.30	0.66	0.68	0.220	0.61	-0.014	0.47	0.049	0.56
1D 0099453	3169	2007	EL POBRECITO 3169 FACON COPPE	BENTANCUR BANUS, SUC.	G		34	14	5	0.43	0.57	6.15	0.55	0.25	0.51	7.78	0.58	10.65	0.32	-0.26	0.63	-0.687	0.57	0.060	0.43	0.055	0.53
1D 0099669	3192	2007	EL POBRECITO 3192 GUAZU PRECI	BENTANCUR BANUS, SUC.			7	2	2	1.49	0.40	11.06	0.39	2.57	0.36	18.91	0.45	19.69	0.27	0.47	0.60	2.169	0.50	-0.012	0.39	-0.054	0.46
1D 0099671	3194	2007	EL POBRECITO 3194 GUAZU COPER	BENTANCUR BANUS, SUC.			45	5	32	0.16	0.46	13.28	0.41	-0.69	0.40	11.18	0.50	9.46	0.30	0.47	0.65	0.507	0.54	-0.040	0.43	-0.021	0.50
1D 0099673	3196	2007	EL POBRECITO 3196 ASNWER	BENTANCUR BANUS, SUC.	G	TE	74	25	44	0.32	0.65	10.42	0.63	-0.72	0.60	10.22	0.66	14.06	0.39	0.51	0.73	0.759	0.73	-0.010	0.60	-0.024	0.69
1D 0099687	3210	2007	EL POBRECITO 3210 EXECUT COPER	BENTANCUR BANUS, SUC.			36	20	0	0.73	0.55	6.17	0.52	6.04	0.51	17.82	0.59	15.97	0.37	-0.37	0.62						
1D 0103622	3269	2008	EL POBRECITO 3269 IMPACTO	BENTANCUR BANUS, SUC.			8	1	1	0.81	0.39	12.73	0.38	-0.41	0.25	12.26	0.32	14.88	0.20	0.42	0.31	0.855	0.31	-0.014	0.23	-0.008	0.29
1D 0103629	3277	2008	EL POBRECITO 3277 IMPACTO PAYA	BENTANCUR BANUS, SUC.			9	5	1	0.72	0.41	3.70	0.40	2.44	0.39	5.70	0.48	2.19	0.28	-0.05	0.60	1.260	0.38	0.004	0.27	-0.018	0.34
1D 0105318	3341	2009	EL POBRECITO 3341 ENVIDO	BENTANCUR BANUS, SUC.			30	12	14	-1.10	0.53	5.59	0.48	-0.60	0.48	2.20	0.54	7.79	0.42	-0.44	0.60	0.364	0.58	0.021	0.44	-0.005	0.54
1D 0106689	3345	2009	EL POBRECITO 3345 DISCO COPPE	BENTANCUR BANUS, SUC.	G		19	9	9	0.04	0.53	7.34	0.45	2.80	0.45	12.50	0.51	11.08	0.27	-0.06	0.57	0.173	0.51	-0.032	0.36	-0.080	0.47
1D 0106701	3357	2009	EL POBRECITO 3357 ENVIDO MANDE	BENTANCUR BANUS, SUC.			10	10	4	0.46	0.43	7.22	0.40	1.86	0.40	12.04	0.46	12.49	0.25	0.20	0.49	0.619	0.46	-0.029	0.34	-0.032	0.42
1D 0106702	3358	2009	EL POBRECITO 3358 ZORZAL BARTO	BENTANCUR BANUS, SUC.	G		30	14	15	0.47	0.57	17.08	0.54	-3.39	0.53	20.80	0.58	28.61	0.33	0.75	0.70	0.365	0.65	-0.018	0.52	0.027	0.62
1D 0106718	3374	2009	EL POBRECITO 3374 ANSWER NICOL	BENTANCUR BANUS, SUC.	G		25	13	18	-0.03	0.57	16.37	0.55	-1.32	0.54	15.59	0.62	14.10	0.44	1.15	0.75	0.051	0.71	0.004	0.57	0.012	0.67
1D 0106743	3400	2009	EL POBRECITO 3400 ANSWER ATLAS	BENTANCUR BANUS, SUC.			7	4	6	-0.07	0.43	4.64	0.40	5.24	0.41	14.82	0.49	11.78	0.32	0.00	0.62	0.132	0.55	-0.009	0.40	-0.003	0.50
1D 0106748	3405	2009	EL POBRECITO 3405 ANSWER COPPE	BENTANCUR BANUS, SUC.			1	0	0	0.63	0.30	14.58	0.29	2.68	0.24	22.38	0.36	20.90	0.19	0.89	0.55	0.569	0.39	0.028	0.27	0.033	0.33
1D 0109291	3448	2010	EL POBRECITO 3448 CARDENAL	BENTANCUR BANUS, SUC.			9	4	4	1.39	0.44	9.42	0.41	2.30	0.38	12.85	0.47	14.39	0.26	-0.32	0.64	-0.758	0.43	0.010	0.31	0.022	0.41
1D 0109321	3483	2010	EL POBRECITO 3483 PREFOR BAYU	BENTANCUR BANUS, SUC.			4	2	4	-0.13	0.37	-1.69	0.28	2.04	0.29	1.66	0.33	1.24	0.21	0.24	0.36	-1.156	0.40	0.028	0.29	-0.003	0.36
1D 0110308	3490	2010	EL POBRECITO 3490 CONDOR	BENTANCUR BANUS, SUC.			1	0	0	1.02	0.34	9.22	0.31	-1.68	0.22	9.26	0.30	11.81	0.20	0.56	0.36	0.596	0.23	-0.037	0.20		
1D 0110332	3513	2010	EL POBRECITO 3513 PREMIUN	BENTANCUR BANUS, SUC.	G		2	2	0	1.05	0.38	17.73	0.36	0.20	0.29	24.59	0.35	22.20	0.25	0.49	0.41	1.542	0.43	0.068	0.36	0.069	0.41
1D 0114677	3617	2011	EL POBRECITO 3617 GUAZU ST	BENTANCUR BANUS, SUC.			2	1	1	1.11	0.21	13.89	0.22	1.26	0.24	16.02	0.27	15.69	0.16	0.36	0.34	-0.103	0.27	0.001	0.18	0.047	0.25
1D 0114679	3620	2011	EL POBRECITO 3620 SODER LU	BENTANCUR BANUS, SUC.			6	2	4	-0.87	0.39	4.25	0.34	4.52	0.34	13.50	0.44	12.02	0.22	1.04	0.63	0.405	0.49	-0.048	0.35	-0.067	0.44
1D 0115368	3637	2011	EL POBRECITO 3637 SODER PRECIS	BENTANCUR BANUS, SUC.			11	5	6	0.09	0.37	7.11	0.40	-4.13	0.38	2.19	0.48	10.69	0.25	0.41	0.65	-0.784	0.51	0.023	0.36	0.035	0.46

# EVALUACION DE REPRODUCTORES ABERDEEN ANGUS - AGOSTO 2021

## TOROS PADRES



H.B.U.	Rp	F.Nac.	Nombre	Criador	G-DEP	TE	Hijos PD	Hijos HL	Hijos ultras.	Dep PN	Prec PN	Dep PD	Prec PD	Dep HL	Prec HL	Dep P18	Prec P18	Dep PA	Prec PA	Dep CE	Prec CE	Dep AOB	Prec AOB	Dep Grasa	Prec Grasa	Dep MAR	Prec MAR
1D 0115371	3640	2011	EL POBRECITO 3640 CONDOR	BENTANCUR BANUS, SUC.			8	3	5	0.55	0.31	9.42	0.39	1.02	0.34	11.89	0.43	11.14	0.23	-0.09	0.52	1.104	0.45	0.060	0.31	0.015	0.41
1D 0116579	3649	2011	POBRECITO 3649 THROOTLE IMPA	BENTANCUR BANUS, SUC.			1	1	1	0.97	0.23	14.17	0.23	-0.54	0.23	12.87	0.27	14.71	0.18			0.421	0.31	-0.099	0.22	-0.047	0.28
1D 0117800	3660	2011	EL POBRECITO SODER BAYU	BENTANCUR BANUS, SUC.	G		74	27	29	-0.38	0.66	16.66	0.60	-2.03	0.52	21.52	0.62	25.27	0.32	0.08	0.72	1.620	0.63	0.021	0.48	-0.011	0.59
1D 0117977	3671	2011	EL POBRECITO 3671 CATRIEL	BENTANCUR BANUS, SUC.			23	16	12	0.45	0.49	7.36	0.48	-4.18	0.47	2.83	0.57	12.53	0.26	-0.47	0.65	-0.538	0.54	-0.027	0.36	-0.014	0.49
1D 0117978	3673	2011	EL POBRECITO 3673 RAUL BAYUC	BENTANCUR BANUS, SUC.	G		12	8	9	0.55	0.48	12.53	0.43	-6.24	0.41	6.23	0.50	19.15	0.24	0.44	0.61	-1.806	0.51	-0.030	0.36	0.049	0.46
1D 0119886	3727	2012	EL POBRECITO 3727 MANA	BENTANCUR BANUS, SUC.			16	4	7	0.92	0.42	15.63	0.42	-6.32	0.40	10.28	0.47	14.26	0.26	0.65	0.55	0.011	0.47	-0.024	0.35	0.051	0.44
1D 0119892	3733	2012	EL POBRECITO 3733 CURUPI	BENTANCUR BANUS, SUC.			4	2	4	1.21	0.30	13.23	0.35	-0.13	0.33	14.41	0.43	16.53	0.21	0.54	0.60	0.032	0.49	-0.007	0.35	0.031	0.43
1D 0119896	3738	2012	EL POBRECITO 3738 FALTA ENVIDO	BENTANCUR BANUS, SUC.			4	8	3	0.34	0.37	9.18	0.36	0.21	0.37	11.51	0.46	12.11	0.22	0.09	0.56	-0.364	0.50	-0.080	0.35	-0.033	0.45
1D 0122922	3763	2012	EL POBRECITO 3763 ZORZAL	BENTANCUR BANUS, SUC.			9	3	7	0.45	0.42	11.10	0.39	3.40	0.35	22.38	0.42	22.09	0.22	0.74	0.44	0.140	0.49	0.056	0.35	0.036	0.45
1D 0125836	3808	2013	EL POBRECITO 3808 ZORZAL	BENTANCUR BANUS, SUC.			7	3	5	0.86	0.42	13.87	0.31	-5.63	0.31	10.51	0.36	20.82	0.21	0.79	0.47	1.008	0.39	-0.004	0.28	-0.015	0.36
1D 0125840	3812	2013	EL POBRECITO 3812 IRON	BENTANCUR BANUS, SUC.		TE	19	10	8	-0.43	0.47	4.92	0.46	0.24	0.42	8.05	0.50	10.70	0.23	0.11	0.61	0.264	0.50	0.018	0.36	-0.011	0.45
1D 0125841	3813	2013	EL POBRECITO 3813 MANA COOPER	BENTANCUR BANUS, SUC.	G	TE	14	4	6	1.55	0.48	12.33	0.43	5.20	0.39	25.56	0.46	19.84	0.26	0.85	0.49	1.945	0.50	-0.058	0.38	-0.104	0.44
1D 0125846	3818	2013	EL POBRECITO 3818 IRON	BENTANCUR BANUS, SUC.	G	TE	16	9	4	0.71	0.45	8.07	0.39	-1.86	0.39	7.42	0.44	13.40	0.22	-0.41	0.52	-0.092	0.45	0.012	0.32	0.017	0.41
1D 0126964	3838	2013	EL POBRECITO 3838 NET WORTH	BENTANCUR BANUS, SUC.	G	TE	5	6	2	0.19	0.41	6.54	0.37	-0.83	0.39	7.17	0.43	9.97	0.25	0.10	0.51	0.612	0.47	-0.009	0.37	-0.029	0.43
1D 0130152	3842	2013	EL POBRECITO 3842 NET WORTH	BENTANCUR BANUS, SUC.	G	TE	7	2	3	1.11	0.37	17.46	0.36	1.04	0.37	22.26	0.41	19.51	0.25	0.49	0.50	1.526	0.46	0.003	0.36	-0.012	0.42
1D 0130155	3845	2013	EL POBRECITO 3845 ZORZAL MICK	BENTANCUR BANUS, SUC.			39	7	26	2.22	0.55	21.78	0.55	-4.92	0.48	22.46	0.60	33.55	0.32	0.23	0.75	0.653	0.63	-0.011	0.46	0.026	0.56
1D 0130136	3854	2013	EL POBRECITO HARVEST 3854	BENTANCUR BANUS, SUC.			13	1	7	0.54	0.40	9.10	0.42	-2.23	0.34	5.64	0.44	8.84	0.21	0.04	0.48	1.125	0.43	0.014	0.29	-0.029	0.38
1D 0130137	3855	2013	EL POBRECITO HARVEST 3855	BENTANCUR BANUS, SUC.			2	2	0	0.70	0.35	13.93	0.25	-0.42	0.23	17.30	0.27	16.70	0.15								
1D 0132760	3905	2014	EL POBRECITO 3905 PAYADOR	BENTANCUR BANUS, SUC.	G		32	3	8	0.36	0.62	5.85	0.53	-1.83	0.44	1.00	0.56	5.17	0.25	-0.87	0.66	1.562	0.54	-0.021	0.38	-0.060	0.48
1D 0132997	3909	2014	EL POBRECITO 3909 SOLIDO	BENTANCUR BANUS, SUC.	G		16	3	10	1.19	0.44	24.93	0.47	-0.56	0.40	29.50	0.49	28.58	0.27	0.51	0.61	1.895	0.51	0.065	0.37	0.054	0.46
1D 0136446	3939	2014	EL POBRECITO 3939 RAICES	BENTANCUR BANUS, SUC.	G		94	9	34	-0.13	0.63	8.47	0.62	-0.88	0.52	9.54	0.65	8.45	0.31	0.05	0.79	2.433	0.68	0.009	0.53	-0.054	0.62
1D 0135950	3978	2014	EL POBRECITO 3978	BENTANCUR BANUS, SUC.			5	4	1	1.33	0.41	13.29	0.38	-3.56	0.30	13.92	0.37	23.95	0.24	0.26	0.40	-0.351	0.38	-0.080	0.32	-0.039	0.36
1D 0136471	3992	2014	EL POBRECITO 3992 BOMBAZO	BENTANCUR BANUS, SUC.	G		16	7	9	0.97	0.48	15.98	0.47	0.67	0.44	20.65	0.54	20.62	0.29	0.73	0.70	2.310	0.59	0.115	0.44	-0.001	0.53
1D 139940	4046	2015	EL POBRECITO 4046 GENERAL	BENTANCUR BANUS, SUC.	G		9	1	6	1.23	0.41	8.80	0.39	1.45	0.37	15.00	0.42	21.87	0.24	0.97	0.50	0.113	0.51	-0.114	0.39	-0.067	0.47
1D 140654	4049	2015	EL POBRECITO 4049	BENTANCUR BANUS, SUC.	G		6	3	6	1.33	0.37	21.06	0.35	-0.53	0.35	29.18	0.41	31.33	0.25	-0.06	0.46	-0.058	0.49	0.022	0.39	0.088	0.45
1D 140575	4054	2015	EL POBRECITO 4054 NET RETURN	BENTANCUR BANUS, SUC.			28	1	12	1.11	0.47	5.06	0.46	4.37	0.41	15.34	0.50	16.21	0.25	1.11	0.59	1.571	0.49	0.008	0.37	-0.031	0.46
1D 140668	4060	2015	EL POBRECITO 4060 ENVIDO	BENTANCUR BANUS, SUC.			5	0	2	0.54	0.28	16.74	0.28	-1.26	0.23	19.29	0.29	21.21	0.15	0.41	0.32	-0.066	0.33	-0.009	0.23	0.009	0.29
1D 140666	4067	2015	EL POBRECITO 4067 ZORZAL	BENTANCUR BANUS, SUC.	G		2	0	1	-0.23	0.48	13.69	0.29	0.99	0.25	21.50	0.30	22.82	0.18	0.49	0.36	0.283	0.36	0.056	0.27	0.059	0.33
1D 145064	4091	2015	EL POBRECITO 4091 NET RETURN	BENTANCUR BANUS, SUC.	G		2	0	2	0.17	0.33	17.04	0.30	-2.41	0.27	19.39	0.36	22.63	0.22	0.91	0.41	0.421	0.39	-0.030	0.31	0.025	0.36
1D 145074	4109	2015	EL POBRECITO 4109 BOMBAZO	BENTANCUR BANUS, SUC.	G		23	0	9	1.67	0.49	19.81	0.47	-2.38	0.43	18.51	0.52	21.41	0.27	-0.09	0.59	1.379	0.52	0.058	0.40	0.043	0.48
1D 145075	4110	2015	EL POBRECITO 4110 HARVESTOR	BENTANCUR BANUS, SUC.	G	TE	18	5	7	0.67	0.45	10.51	0.44	0.85	0.42	12.09	0.50	11.45	0.24	0.23	0.63	1.653	0.51	-0.021	0.37	-0.065	0.45
1D 146476	4154	2015	EL POBRECITO 4154 ZORZAL IRON	BENTANCUR BANUS, SUC.			2	0	1	0.08	0.31	9.15	0.29	-5.26	0.28	3.14	0.38	11.75	0.17	0.27	0.54	0.861	0.38	-0.006	0.25	-0.028	0.33
1D 154953	4224	2016	EL POBRECITO 4224 SOLIDO	BENTANCUR BANUS, SUC.			28	0	15	2.07	0.46	18.96	0.45	4.15	0.37	31.51	0.50	28.40	0.22	0.79	0.66	2.630	0.51	0.035	0.34	-0.034	0.42
1D 154966	4253	2016	EL POBRECITO 4253 IRON	BENTANCUR BANUS, SUC.			22	0	10	-0.40	0.47	6.94	0.46	2.84	0.38	13.89	0.51	15.39	0.22	0.32	0.67	0.167	0.53	0.051	0.36	0.027	0.46
1D 154983	4289	2016	EL POBRECITO 4289 4L1 CARAI	BENTANCUR BANUS, SUC.	G		9	0	4	0.80	0.42	24.57	0.41	-4.95	0.36	24.17	0.48	30.15	0.22	0.48	0.64	1.202	0.51	0.014	0.35	0.071	0.44
1D 155589	4301	2017	EL POBRECITO 4301 WEST-PREMIUN	BENTANCUR BANUS, SUC.	G		4	0	1	0.59	0.30	22.18	0.31	0.44	0.27	30.89	0.32	30.05	0.20	1.41	0.36	1.269	0.39	0.046	0.31	0.043	0.36
1D 155661	4306	2017	EL POBRECITO 4306 WEST RIVER-	BENTANCUR BANUS, SUC.	G		40	0	35	0.86	0.46	14.58	0.44	4.06	0.39	24.85	0.46	17.71	0.26	0.87	0.54	1.228	0.55	-0.031	0.42	-0.069	0.51



# EVALUACION DE REPRODUCTORES ABERDEEN ANGUS - AGOSTO 2021

## TOROS PADRES



H.B.U.	Rp	F.Nac.	Nombre	Criador	G-DEP	TE	Hijos PD	Hijos HL	Hijos ultras.	Dep PN	Prec PN	Dep PD	Prec PD	Dep HL	Prec HL	Dep P18	Prec P18	Dep PA	Prec PA	Dep CE	Prec CE	Dep AOB	Prec AOB	Dep Grasa	Prec Grasa	Dep MAR	Prec MAR
1D 156860	4313	2017	EL POBRECITO 4313 EMBLAZON 4L1	BENTANCUR BANUS, SUC.			10	0	4	-0.21	0.34	20.28	0.35	-5.22	0.29	17.57	0.36	22.06	0.17	0.14	0.44	0.722	0.37	0.065	0.26	0.090	0.34
1D 156864	4315	2017	EL POBRECITO 4315 IRON	BENTANCUR BANUS, SUC.			32	0	4	0.55	0.46	6.91	0.45	1.23	0.33	10.01	0.41	11.50	0.19	0.09	0.47	0.700	0.33	0.030	0.23	-0.007	0.32
1D 156869	4320	2017	EL POBRECITO 4320 IRON	BENTANCUR BANUS, SUC.			1	0	1	0.48	0.25	13.87	0.23	-4.28	0.22	8.91	0.27	14.27	0.13	0.00	0.37	1.195	0.30	0.064	0.20	0.030	0.26
1D 157640	4335	2017	EL POBRECITO 4335 SODER	BENTANCUR BANUS, SUC.			6	0	0	0.85	0.31	13.80	0.26	-2.79	0.24	14.42	0.29	23.79	0.17								
1D 160029	4354	2017	EL POBRECITO 4354 COWBOY	BENTANCUR BANUS, SUC.			11	0	0	0.57	0.40	16.27	0.37	1.36	0.26	26.04	0.39	24.52	0.20	1.38	0.57	2.111	0.42	-0.144	0.29	-0.083	0.36
1D 160037	4366	2017	EL POBRECITO 4366 CAPITALIST	BENTANCUR BANUS, SUC.	G	TE	31	0	0	0.52	0.48	2.82	0.49	1.69	0.30	8.22	0.36	10.79	0.24	0.67	0.40	1.263	0.38	0.034	0.30	-0.022	0.35
1D 160041	4370	2017	EL POBRECITO 4370	BENTANCUR BANUS, SUC.	G	TE	11	0	0	0.39	0.40	11.08	0.39	-2.51	0.25	11.95	0.32	17.93	0.19	0.64	0.37	1.933	0.37	0.123	0.30	0.046	0.34
1D 160042	4371	2017	EL POBRECITO 4371 BRIGADIER	BENTANCUR BANUS, SUC.	G	TE	7	0	0	0.35	0.40	15.28	0.39	-4.90	0.30	11.83	0.34	13.18	0.26	0.06	0.44	1.557	0.42	0.007	0.37	-0.015	0.40
1D 158028	4413	2017	EL POBRECITO 4413 GENERAL	BENTANCUR BANUS, SUC.			14	0	0	0.53	0.42	9.74	0.42	-2.10	0.27	11.12	0.39	19.47	0.20	0.77	0.52	0.638	0.39	0.016	0.27	-0.007	0.33
1D 165245	4426	2017	EL POBRECITO 4426	BENTANCUR BANUS, SUC.		TE	22	0	0	0.93	0.50	14.76	0.44	-0.63	0.21	17.76	0.28	18.48	0.19			2.017	0.22	0.087	0.21		
1D 166489	4507	2018	EL POBRECITO 4507 PAYADOR	BENTANCUR BANUS, SUC.			16	0	0	-0.38	0.36	6.93	0.33	-2.59	0.18	3.07	0.24	7.99	0.14			0.657	0.17	-0.007	0.12		
1D 166689	4513	2018	EL POBRECITO 4513 RESOURCE	BENTANCUR BANUS, SUC.			3	0	0	0.34	0.27	13.30	0.26	-0.49	0.19	19.90	0.23	21.64	0.16								
1D 167998	4535	2018	EL POBRECITO 4535 INSIGHT	BENTANCUR BANUS, SUC.			16	0	0	0.00	0.45	13.90	0.38	-2.07	0.18	16.04	0.25	18.63	0.17			2.036	0.22	-0.034	0.19		
1D 168006	4558	2018	EL POBRECITO 4558 PATHFIENDER	BENTANCUR BANUS, SUC.			8	0	0	0.30	0.40	16.59	0.33	1.94	0.19	23.96	0.26	19.52	0.15			1.033	0.23	-0.042	0.19		
1D 0113322	117	2010	SAN QUINTIN 117 ANSWER AMBUSH	BENTANCUR CORTABARRIA,			23	7	8	0.13	0.46	14.23	0.45	1.66	0.43	23.67	0.51	24.65	0.28	0.87	0.60	3.146	0.56	0.056	0.43	-0.031	0.52
1D 0117456	135	2011	SAN QUINTIN 135 MANA CANYON	BENTANCUR CORTABARRIA,			1	1	0	0.43	0.30	14.70	0.27	-6.52	0.27	4.96	0.35	11.23	0.20	0.47	0.31						
1D 0125850	169	2013	SAN QUINTIN 169 MANA TRAVELLER	BENTANCUR CORTABARRIA,			2	1	2	0.57	0.36	13.20	0.26	0.97	0.26	20.60	0.29	24.09	0.21	0.33	0.43	2.221	0.38	0.072	0.30	0.023	0.35
1D 0125851	170	2013	SAN QUINTIN 170 ZORZAL FACON	BENTANCUR CORTABARRIA,			9	4	5	-0.78	0.36	10.19	0.31	-3.61	0.32	8.44	0.37	15.53	0.20	0.75	0.46	0.199	0.37	-0.012	0.25	-0.017	0.34
1D 0125858	177	2013	SAN QUINTIN 177 LOOKOUT AMBUSH	BENTANCUR CORTABARRIA,			1	0	1	0.41	0.22	11.15	0.22	2.19	0.23	20.00	0.26	18.25	0.19			1.430	0.33	0.041	0.25	0.029	0.30
1D 148617	236	2016	SAN QUINTIN 236 NET WORTH	BENTANCUR CORTABARRIA,			20	0	9	0.73	0.44	-7.07	0.42	4.93	0.39	1.15	0.47	3.85	0.21	-0.40	0.56	1.290	0.43	0.079	0.28	-0.040	0.38
1D 153540	237	2016	SAN QUINTIN 237 N WORTH	BENTANCUR CORTABARRIA,	G		1	0	0	-0.47	0.29	11.99	0.26	0.57	0.25	19.37	0.35	25.35	0.19	0.04	0.52	0.573	0.37	-0.066	0.23	-0.005	0.30
1D 162185	277	2017	SAN QUINTIN 277 RESOURCE	BENTANCUR CORTABARRIA,	G		35	0	4	1.39	0.57	16.97	0.56	-3.74	0.39	19.54	0.49	29.34	0.30	0.65	0.62	2.383	0.53	0.073	0.42	0.013	0.49
1D 162186	278	2017	SAN QUINTIN 278 EURO DESTINY	BENTANCUR CORTABARRIA,	G		11	0	0	1.82	0.39	14.95	0.37	0.10	0.29	20.45	0.38	20.84	0.21	0.53	0.51	0.361	0.44	0.048	0.34	0.052	0.39
1D 0089898	64	2004	SAN QUINTIN 64 CANYON POCKET	BENTANCUR CORTABARRIA,			1	0	0	-0.10	0.21	3.48	0.21	1.69	0.19	4.73	0.21	6.75	0.14								
1D 155916	11	2016	NAPO-SJ BRIGADIER-PAYADOR-11	BERNARDO GARDIOL			7	0	7	1.56	0.32	12.88	0.31	-2.50	0.32	14.24	0.37	19.55	0.20	1.08	0.50	1.730	0.41	0.018	0.29	0.014	0.37
1D 164182	22	2017	NAPO - FARAON - POBR. HORNERO	BERNARDO GARDIOL			1	0	0	1.11	0.32	9.04	0.23	0.27	0.18	11.22	0.23	12.81	0.15								
1D 0106203	25	2009	RANCHO GRANDE TE	BETIZAGASTI, JUSTO JOSE		TE	3	0	2	1.85	0.28	19.16	0.27	-6.56	0.26	15.13	0.28	23.45	0.20	0.87	0.44	-0.644	0.39	-0.024	0.33	0.060	0.37
1D 0130125	124	2013	SANTA JUDITH 124 BRIGADIER SODEBONINO Y MARCOS				5	5	0	0.42	0.40	12.57	0.37	-0.32	0.36	21.75	0.45	21.77	0.27	1.11	0.64						
1D 0111203	17	2010	HBD NET WORTH 10/2	BONOMI DANZA, HECTOR M.			5	3	4	0.59	0.28	12.86	0.26	0.11	0.27	15.07	0.30	16.41	0.20	0.97	0.39	0.003	0.39	-0.029	0.33	0.025	0.37
1D 0134061	37	2014	HBD CCA 01/14	BONOMI DANZA, HECTOR M.	G		29	0	9	-1.64	0.50	14.80	0.49	1.41	0.42	25.33	0.50	23.16	0.27	0.70	0.50	0.689	0.43	0.098	0.32	0.070	0.40
1D 0134062	38	2014	HBD RETURN 02/14	BONOMI DANZA, HECTOR M.	G		4	0	4	0.43	0.36	11.08	0.35	2.28	0.32	18.16	0.38	18.57	0.24	0.75	0.47	0.764	0.48	0.039	0.39	0.025	0.45
1D 148473	59	2016	HBD CHARLO 2/16	BONOMI DANZA, HECTOR M.	G		16	0	10	0.49	0.43	15.93	0.41	-3.60	0.35	11.51	0.42	11.19	0.25	0.65	0.53	0.153	0.50	-0.017	0.40	0.025	0.47
1D 169977	93	2018	HBD BULLET PROOF 1	BONOMI DANZA, HECTOR M.			2	0	0	0.86	0.27	14.70	0.20	-1.63	0.13	16.18	0.18	19.29	0.11			1.788	0.17	-0.005	0.13		
1D 0074617	104	1998	BB 104 COMPADRE KING ROB	BOVE BARRIOLA HNOS.		TE	1	3	0	0.37	0.33	16.64	0.28	5.57	0.32	26.13	0.35	12.93	0.27	0.37	0.47						
1D 0078842	178	2000	BB 178 LEOPARDO G. CANYON	BOVE BARRIOLA HNOS.		TE	29	15	26	0.89	0.53	5.30	0.50	5.33	0.53	20.32	0.57	22.13	0.44	0.32	0.66	-0.028	0.69	0.069	0.56	0.022	0.64
1D 0080185	206	2001	BB MACANUDO COPPER 206	T.E. BOVE BARRIOLA HNOS.	G	TE	3	5	0	-0.34	0.34	11.77	0.32	0.48	0.36	15.83	0.38	16.12	0.29	0.13	0.47	0.391	0.48	-0.017	0.39	-0.026	0.44
1D 0080188	209	2001	BB MALUCO COPPER 209	T.E. BOVE BARRIOLA HNOS.		TE	38	13	35	-0.01	0.53	1.80	0.51	4.87	0.54	10.05	0.58	9.01	0.43	-0.14	0.67	0.649	0.70	-0.027	0.56	-0.124	0.65

# EVALUACION DE REPRODUCTORES ABERDEEN ANGUS - AGOSTO 2021

## TOROS PADRES



H.B.U.	Rp	F.Nac.	Nombre	Criador	G-DEP	TE	Hijos PD	Hijos HL	Hijos ultras.	Dep PN	Prec PN	Dep PD	Prec PD	Dep HL	Prec HL	Dep P18	Prec P18	Dep PA	Prec PA	Dep CE	Prec CE	Dep AOB	Prec AOB	Dep Grasa	Prec Grasa	Dep MAR	Prec MAR
1D 0082041	247	2002	BB PIOJITO CENTENNIAL 247	T.E. BOVE BARRIOLA HNOS.		TE	14	3	14	0.72	0.42	22.70	0.42	-11.3	0.43	-0.09	0.48	-1.80	0.31	0.51	0.59	1.821	0.59	0.037	0.44	0.060	0.55
1D 0082043	249	2002	BB PUCHERO CENTENNIAL 249	BOVE BARRIOLA HNOS.		TE	8	2	6	-0.05	0.37	12.23	0.36	3.66	0.36	18.44	0.40	6.30	0.25	0.57	0.54	0.819	0.49	0.086	0.36	0.035	0.44
1D 0082049	255	2002	BB PAMPERO COPPER ROB 255	BOVE BARRIOLA HNOS.			7	4	7	-0.38	0.35	4.92	0.31	-2.35	0.37	-2.51	0.40	0.03	0.31	0.20	0.49	-0.611	0.50	0.004	0.38	0.007	0.44
1D 0083836	266	2002	BB PRINCIPE VAQUERO 266	BOVE BARRIOLA HNOS.			22	7	22	1.63	0.55	24.60	0.53	2.79	0.54	38.73	0.60	37.74	0.38	0.71	0.76	2.915	0.72	-0.090	0.58	-0.050	0.68
1D 0083255	295	2003	B.B. REY RICARDO B.J.R. 295	BOVE BARRIOLA HNOS.			1	0	1	0.53	0.31	13.32	0.28	2.80	0.27	20.96	0.37	18.28	0.20	0.63	0.57	0.151	0.43	-0.053	0.29	-0.021	0.34
1D 0087461	334	2004	BB SURUBI HIHO 334	BOVE BARRIOLA HNOS.			5	7	5	1.43	0.34	17.30	0.29	-3.39	0.35	16.20	0.39	26.78	0.19	0.28	0.31	-0.192	0.40	-0.128	0.27	-0.051	0.37
1D 0091291	413	2005	BB TIRADENTE QUEBRACHO 413	BOVE BARRIOLA HNOS.			21	6	12	0.03	0.49	2.26	0.47	2.63	0.45	8.77	0.52	5.26	0.31	-0.26	0.66	1.295	0.58	0.140	0.45	0.014	0.55
1D 0091296	418	2005	BB TOBOSO FEDERAL 418	BOVE BARRIOLA HNOS.			21	5	17	-1.97	0.48	0.39	0.46	-1.80	0.44	-11.9	0.53	-15.5	0.30	-0.22	0.67	-0.538	0.60	0.169	0.45	0.089	0.56
1D 0091303	425	2005	BB TINTILLO FEDERAL 425	BOVE BARRIOLA HNOS.			3	0	3	0.83	0.36	11.60	0.33	1.19	0.30	11.93	0.41	4.50	0.21	0.10	0.61	0.124	0.49	0.097	0.34	0.068	0.42
1D 0069535	48	1995	BB 48 NATALIO CENTENNIAL	BOVE BARRIOLA HNOS.			3	5	0	1.01	0.35	21.00	0.30	-0.68	0.33	21.07	0.36	11.61	0.25	0.61	0.43						
1D 0095096	487	2006	BB VASCO FEDERAL 487	BOVE BARRIOLA HNOS.	G		67	27	25	0.59	0.59	8.60	0.57	1.17	0.59	9.15	0.63	9.58	0.36	0.01	0.76	1.112	0.70	0.000	0.54	-0.010	0.65
1D 0095098	489	2006	BB VECINO LEOPARDO 489	BOVE BARRIOLA HNOS.			24	11	15	0.17	0.52	8.80	0.51	6.28	0.50	21.34	0.57	12.09	0.37	-0.60	0.62	0.949	0.65	0.176	0.50	0.081	0.61
1D 0095104	495	2006	BB VENADO HOBO 5228 495	BOVE BARRIOLA HNOS.			22	7	18	0.66	0.50	8.53	0.48	0.57	0.45	12.48	0.55	12.73	0.34	0.24	0.58	0.192	0.63	-0.002	0.47	0.031	0.59
1D 0097718	532	2007	BB AQUILES BRIGADIER 532	BOVE BARRIOLA HNOS.			4	1	0	0.55	0.40	14.89	0.39	-1.61	0.35	14.61	0.43	11.36	0.30	0.04	0.63	1.264	0.52	-0.032	0.43	-0.027	0.49
1D 0102951	640	2008	BB BOLEADOR BRIGADIER 640	BOVE BARRIOLA HNOS.		TE	29	9	25	0.53	0.52	12.78	0.52	-0.84	0.51	12.13	0.58	9.39	0.37	0.80	0.67	2.978	0.70	0.024	0.57	-0.045	0.65
1D 0102954	643	2008	BB BOLALEJO 643	BOVE BARRIOLA HNOS.	G	TE	11	3	9	0.84	0.34	12.63	0.36	1.81	0.39	16.39	0.41	8.60	0.29	0.45	0.56	1.350	0.55	0.022	0.47	-0.003	0.52
1D 0102979	669	2008	BB BIGOTE TIRADENTE 669	BOVE BARRIOLA HNOS.			2	0	2	-1.22	0.33	3.35	0.30	4.32	0.29	12.74	0.40	7.28	0.19	-0.22	0.57	1.232	0.45	0.159	0.30	0.010	0.39
1D 0105408	698	2009	BB COMBO BRIGADIER 698	BOVE BARRIOLA HNOS.			43	8	26	0.80	0.59	11.67	0.59	2.69	0.52	17.19	0.62	10.72	0.39	0.29	0.74	1.480	0.72	-0.008	0.59	-0.033	0.67
1D 0106241	706	2009	BB CARBONERO SERENADE 706	BOVE BARRIOLA HNOS.	G	TE	15	10	1	-0.23	0.50	13.69	0.48	3.15	0.41	22.14	0.47	12.68	0.35	0.74	0.47	2.451	0.52	0.079	0.41	-0.005	0.48
1D 0074604	93	1998	BB 93 ANSINA KING ROB	BOVE BARRIOLA HNOS.			11	8	12	0.61	0.45	11.45	0.37	1.86	0.42	13.74	0.48	8.56	0.34	-0.37	0.56	0.347	0.58	-0.056	0.45	-0.038	0.50
1D 0126887	115	2013	MONTANES TE	BUGGIANO, JUAN	G	TE	13	0	0	0.23	0.43	10.11	0.43	-2.86	0.43	9.64	0.47	11.51	0.30	0.00	0.63	1.666	0.43	-0.033	0.39	-0.032	0.41
1D 0126889	117	2013	MAGO TE	BUGGIANO, JUAN	G	TE	21	0	0	0.50	0.48	12.01	0.48	0.04	0.46	15.24	0.52	13.27	0.31	0.34	0.66	0.545	0.44	0.015	0.38	0.037	0.41
1D 160091	17	2017	PYTANGA BRIGADIER LOCO 17	BUGGIANO, JUAN		TE	4	0	0	1.18	0.24	12.81	0.23	0.41	0.19	18.07	0.22	18.15	0.14			0.395	0.21	-0.012	0.18		
1D 0132247	179	2013	CORAJUDO	BUGGIANO, JUAN	G		32	0	18	0.27	0.46	9.08	0.49	3.82	0.39	18.99	0.51	14.91	0.28	0.45	0.67	2.641	0.57	0.018	0.42	-0.053	0.48
1D 0131999	208	2013	CONTRAMAESTRE T.E.	BUGGIANO, JUAN	G	TE	11	0	0	0.86	0.42	15.37	0.41	-0.18	0.29	19.97	0.34	18.46	0.27	0.01	0.45	1.186	0.43	-0.074	0.39	-0.033	0.41
1D 0132003	219	2013	TITAN T.E.	BUGGIANO, JUAN	G	TE	44	0	0	0.62	0.53	13.77	0.55	-3.25	0.47	16.41	0.55	21.89	0.32	0.13	0.65	1.789	0.41	0.004	0.36	-0.013	0.38
1D 165924	24	2017	PYTANGA QUEBRANTADOR MACHO	BUGGIANO, JUAN		TE	11	0	0	0.70	0.38	16.50	0.38	-2.44	0.23	17.83	0.28	20.58	0.21			0.001	0.23	-0.080	0.21		
1D 140399	303	2015	PYTANGA HERMA	BUGGIANO, JUAN	G		20	0	0	0.83	0.45	12.51	0.46	0.37	0.37	21.01	0.46	20.79	0.24	0.34	0.59	0.035	0.26	-0.057	0.20	-0.024	0.23
1D 141997	316	2015	PYTANGA QUEBRA LIBRE 316	BUGGIANO, JUAN			16	0	0	0.28	0.41	11.23	0.41	1.81	0.38	16.62	0.47	13.77	0.23	0.69	0.60						
1D 160080	5	2017	PYTANGA BENELLI GERONIMO 5	BUGGIANO, JUAN		TE	6	0	0	0.62	0.31	17.70	0.32	-4.43	0.22	16.90	0.26	23.61	0.15			1.451	0.21	-0.067	0.19		
1D 0077570	17	1999	VIEJO VASCO JOHN WAYNE 36-1	BURUTARAN ESTEVES, OMAR			8	1	5	2.03	0.33	10.48	0.23	-3.55	0.20	1.16	0.24	6.89	0.13	-0.30	0.20	-0.283	0.20	-0.043	0.12	-0.010	0.18
1D 0077573	20	1999	VASCO VIEJO DATELINE 49-1	BURUTARAN ESTEVES, OMAR			54	19	41	-0.76	0.56	8.61	0.48	1.12	0.51	10.11	0.56	11.56	0.32	0.24	0.65	0.235	0.65	0.095	0.51	0.067	0.60
1D 0077574	21	1999	VASCO VIEJO TERERE 92-1	BURUTARAN ESTEVES, OMAR			8	0	3	0.22	0.37	5.33	0.28	-4.43	0.21	-7.88	0.26	-1.45	0.15	-0.50	0.32	-0.314	0.26	-0.036	0.17	-0.005	0.22
1D 0079643	23	2000	VASCO VIEJO TENORIO	BURUTARAN ESTEVES, OMAR			13	0	3	0.63	0.38	7.93	0.29	0.98	0.23	7.44	0.26	8.12	0.18	0.19	0.36	-0.862	0.31	-0.008	0.23	0.030	0.27
1D 0082409	42	2002	VIEJO VASCO APERO 6956-1	BURUTARAN ESTEVES, OMAR			16	6	15	0.85	0.41	16.85	0.33	0.67	0.35	19.86	0.41	20.75	0.27	0.23	0.41	-0.014	0.45	-0.033	0.31	-0.001	0.41
1D 0082761	49	2003	VASCO VIEJO EXPLORER 1749 - 10	BURUTARAN ESTEVES, OMAR			11	3	8	0.05	0.35	3.70	0.35	1.65	0.35	8.25	0.41	8.37	0.29	-0.02	0.54	0.170	0.46	0.005	0.35	-0.012	0.42
1D 0087747	59	2004	VIEJO VASCO PERFORMA 18-4	BURUTARAN ESTEVES, OMAR			1	1	1	0.53	0.30	6.96	0.25	1.01	0.19	9.93	0.26	10.04	0.18			-0.498	0.28	0.051	0.22	0.027	0.25

# EVALUACION DE REPRODUCTORES ABERDEEN ANGUS - AGOSTO 2021

## TOROS PADRES



H.B.U.	Rp	F.Nac.	Nombre	Criador	G-DEP	TE	Hijos PD	Hijos HL	Hijos ultras.	Dep PN	Prec PN	Dep PD	Prec PD	Dep HL	Prec HL	Dep P18	Prec P18	Dep PA	Prec PA	Dep CE	Prec CE	Dep AOB	Prec AOB	Dep Grasa	Prec Grasa	Dep MAR	Prec MAR
1D 0081901	6	2002	PANADES BUEN DIA / 06	CABAÑA EL PANADES (EL			3	1	2	0.48	0.23	9.00	0.21	-0.96	0.21	6.92	0.23	7.07	0.12	0.26	0.26	-0.642	0.26	0.010	0.18	0.009	0.23
1D 0133225	176	2014	CAIRO 176 PIONNER PERF TE	CAIRO		TE	2	0	0	0.92	0.19	17.40	0.22	2.33	0.22	27.76	0.24	27.65	0.17			1.735	0.23	0.067	0.21		
1D 156796	270	2017	CAIRO 270 CAPO	CAIRO		G	21	0	0	0.01	0.45	11.90	0.46	3.58	0.32	23.20	0.43	22.05	0.26	0.74	0.58	1.558	0.49	0.109	0.38	0.043	0.43
1D 0090633	6	2005	CAIRO 6 ORIENTAL BETTER T.E.	CAIRO		TE	3	0	2	1.01	0.21	11.20	0.26	-1.43	0.26	14.29	0.28	17.88	0.20			0.241	0.39	-0.059	0.31	-0.009	0.36
1D 0109990	71	2010	CAIRO 71	CAIRO		TE	71	30	0	0.36	0.55	5.30	0.55	-2.66	0.53	6.68	0.58	17.06	0.41	-0.16	0.51						
1D 0076636	123	1999	CN BLACK MISSION NONE BETTER -	CAJA NOTARIAL			5	1	5	0.38	0.36	15.41	0.34	-3.27	0.32	13.23	0.44	19.90	0.21	-0.61	0.46	-0.594	0.40	-0.015	0.27	0.053	0.33
1D 0076920	130	1999	CN BLACK MISSION RA ZAMA	CAJA NOTARIAL			15	11	24	-0.01	0.45	5.37	0.43	-3.22	0.41	2.41	0.54	12.15	0.24	0.39	0.54	0.101	0.49	-0.012	0.31	0.010	0.40
1D 0078744	170	2000	CN BLACK MISSION RA L. SANGUINE	CAJA NOTARIAL			13	0	10	0.81	0.42	3.19	0.36	4.65	0.32	12.17	0.40	12.77	0.17	-0.72	0.41	-0.245	0.42	-0.002	0.24	-0.062	0.34
1D 0079016	182	2000	CN REDA HEAVEN 182 T.E.	CAJA NOTARIAL		TE	8	4	7	-1.00	0.35	11.17	0.32	-4.08	0.33	2.60	0.40	10.84	0.20	-0.21	0.46	-1.163	0.39	-0.086	0.26	0.011	0.33
1D 0079037	203	2000	CN BLACK MISSION COCO - 7	CAJA NOTARIAL			16	1	12	1.96	0.43	-1.07	0.41	6.35	0.34	9.05	0.43	8.26	0.19	-0.56	0.48	-0.399	0.43	-0.096	0.26	-0.088	0.35
1D 0080922	219	2001	CN BLACK MISSION NONE BETTER-5	CAJA NOTARIAL			106	12	85	2.06	0.58	14.84	0.64	-0.28	0.55	15.17	0.67	17.09	0.35	-0.12	0.70	-1.093	0.78	0.022	0.64	0.080	0.72
1D 0080927	225	2001	CN RED MISSION HI-C-6	CAJA NOTARIAL			69	8	46	1.02	0.53	1.73	0.59	3.71	0.51	5.37	0.62	6.52	0.28	-0.02	0.64	-0.379	0.72	0.021	0.56	-0.024	0.66
1D 0080950	248	2001	CN RED MISSION RA ZAMA PINE 12 -	CAJA NOTARIAL			2	0	2	-0.55	0.33	5.22	0.23	-2.51	0.24	3.07	0.28	11.44	0.15			-0.669	0.31	0.009	0.20	0.017	0.26
1D 0084445	271	2002	C.N. RED MISSION RA SANGUINE	CAJA NOTARIAL			45	12	36	1.82	0.39	11.89	0.52	1.65	0.47	16.86	0.57	17.13	0.31	0.64	0.57	-0.616	0.67	0.063	0.50	0.053	0.60
1D 0071476	30	1996	CN BLACK MISSION INNOVATOR 2	CAJA NOTARIAL		TE	3	3	2	1.11	0.33	12.08	0.22	5.07	0.24	19.77	0.33	12.99	0.16	0.94	0.33	-0.350	0.29	-0.033	0.18	0.004	0.21
1D 0095055	432	2006	CN BLACK MISSION FM 432	CAJA NOTARIAL		G	11	0	10	0.47	0.35	9.88	0.42	3.45	0.37	17.03	0.49	13.18	0.30	0.89	0.43	-0.281	0.56	0.111	0.39	0.057	0.49
1D 0095288	476	2006	CN BLACK MISSION FM 476	CAJA NOTARIAL			11	0	6	1.11	0.31	7.07	0.33	0.47	0.29	4.90	0.41	8.61	0.21	-0.25	0.30	-0.167	0.45	0.001	0.31	-0.025	0.39
1D 0098120	488	2007	CN BLACK MISSION 488	CAJA NOTARIAL			9	0	7	0.72	0.38	11.88	0.36	1.93	0.32	19.06	0.43	16.94	0.23	0.16	0.44	-0.403	0.50	-0.051	0.36	-0.012	0.43
1D 0098126	494	2007	CN BLACK MISSION 494	CAJA NOTARIAL			9	0	6	1.20	0.38	14.27	0.37	4.09	0.32	25.32	0.43	21.13	0.21	0.14	0.42	0.075	0.50	0.013	0.36	0.055	0.44
1D 153905	1	2016	CV BROKEN BOW	CALIVERDE S.R.L			1	0	0	1.12	0.10	18.74	0.20	1.85	0.08	24.34	0.15	19.03	0.08								
1D 156195	6	2017	CV PLAINSMAN NET 06	CALIVERDE S.R.L			12	0	7	0.12	0.28	14.46	0.36	-2.39	0.28	12.14	0.36	13.88	0.20	0.90	0.43	0.980	0.43	0.015	0.32	0.003	0.39
1D 0104591	89	2008	AYELEN 89 T.E.	CANCOR S.A.		TE	20	8	0	0.94	0.40	8.07	0.40	2.93	0.41	13.14	0.46	12.18	0.27	-0.17	0.39	-0.528	0.22	-0.072	0.19		
1D 0075996	4	1998	RETOá"ceÁJO 4 T.E.	CARDOSUR S.A.		TE	82	42	57	-0.55	0.72	17.05	0.68	-0.42	0.66	15.52	0.72	0.54	0.49	-0.11	0.83	2.058	0.82	-0.059	0.69	-0.071	0.76
1D 0090479	142	2004	LECHUZA BLACK BEAR	CEBRAL, ALFONSO			12	4	10	2.32	0.33	18.28	0.34	1.72	0.32	27.26	0.40	30.81	0.20	-0.12	0.30	-0.145	0.42	-0.050	0.29	0.017	0.37
1D 0097289	186	2007	LECHUZA 186	CEBRAL, ALFONSO			2	0	2	0.07	0.21	10.34	0.20	0.92	0.22	12.61	0.25	12.39	0.13	-0.01	0.31	0.553	0.30	0.019	0.23	-0.028	0.28
1D 0099355	190	2007	LECHUZA 190	CEBRAL, ALFONSO			2	0	2	2.16	0.26	14.74	0.28	-0.17	0.23	16.30	0.33	19.00	0.18	0.45	0.41	0.925	0.36	0.034	0.26	0.006	0.30
1D 0101707	209	2008	LECHUZA 209	CEBRAL, ALFONSO			6	2	6	0.40	0.27	17.55	0.28	-3.87	0.29	14.29	0.32	19.77	0.20	-0.26	0.35	-0.547	0.38	-0.108	0.30	0.007	0.36
1D 0104970	215	2009	LECHUZA 215	CEBRAL, ALFONSO			1	0	1	0.23	0.29	8.27	0.26	-0.29	0.24	10.56	0.36	16.32	0.20	-0.08	0.31	0.226	0.42	-0.020	0.31	-0.017	0.35
1D 0105845	220	2009	LECHUZA 220	CEBRAL, ALFONSO			1	1	1	2.44	0.22	16.22	0.20	0.27	0.19	20.41	0.26	24.59	0.13			0.398	0.29	0.013	0.20	0.031	0.25
1D 0107375	222	2009	LECHUZA 222	CEBRAL, ALFONSO			1	1	1	0.21	0.29	14.37	0.26	2.44	0.25	21.05	0.32	17.15	0.19			1.650	0.41	-0.002	0.32	-0.032	0.36
1D 0137439	274	2014	LECHUZA 274	CEBRAL, ALFONSO			1	0	0	0.81	0.31	15.75	0.29	-0.67	0.25	17.56	0.36	18.19	0.21			3.267	0.44	-0.006	0.34	-0.046	0.38
2D 0032729	259	2007	LECHUZA SA	CEBRAL, ALFONSO			1	1	1	0.88	0.19	3.76	0.20	2.56	0.10	9.72	0.20	7.28	0.08			1.432	0.13	0.066	0.05	-0.018	0.10
2D 0034545	265	2008	LECHUZA SA	CEBRAL, ALFONSO			1	0	1	0.68	0.21	10.89	0.23	0.52	0.18	15.37	0.30	15.00	0.13	0.23	0.17	1.363	0.19	0.027	0.10	-0.007	0.16
2D 0036982	269	2009	LECHUZA 269	CEBRAL, ALFONSO			2	1	2	-0.73	0.28	1.36	0.26	1.39	0.22	7.24	0.35	5.72	0.18	-0.29	0.26	0.147	0.40	0.022	0.28	-0.012	0.33
2D 0036990	273	2009	LECHUZA 273	CEBRAL, ALFONSO			1	0	1	0.92	0.28	8.52	0.25	0.72	0.23	9.25	0.35	8.69	0.19	-0.10	0.27	2.110	0.41	0.045	0.31	-0.022	0.35
2D 0036992	275	2009	LECHUZA 275	CEBRAL, ALFONSO			2	0	2	-0.09	0.28	10.29	0.25	0.31	0.21	12.05	0.35	7.54	0.15	0.74	0.23	0.805	0.38	-0.029	0.24	-0.040	0.31
2D 0041494	291	2011	LECHUZA 291 SA	CEBRAL, ALFONSO			1	0	1	0.12	0.13	8.77	0.25	2.69	0.19	17.47	0.34	13.20	0.14	0.34	0.43	1.136	0.34	0.049	0.20	0.004	0.27

# EVALUACION DE REPRODUCTORES ABERDEEN ANGUS - AGOSTO 2021

## TOROS PADRES



H.B.U.	Rp	F.Nac.	Nombre	Criador	G-DEP	TE	Hijos PD	Hijos HL	Hijos ultras.	Dep PN	Prec PN	Dep PD	Prec PD	Dep HL	Prec HL	Dep P18	Prec P18	Dep PA	Prec PA	Dep CE	Prec CE	Dep AOB	Prec AOB	Dep Grasa	Prec Grasa	Dep MAR	Prec MAR
2D 0050741	329	2014	LECHUZA 329	CEBRAL, ALFONSO			1	0	0	-0.68	0.29	8.15	0.26	0.42	0.22	10.04	0.34	5.00	0.18			2.361	0.39	0.030	0.30	-0.034	0.33
2D 0050743	331	2014	LECHUZA 331	CEBRAL, ALFONSO			1	0	0	1.43	0.30	12.56	0.28	6.75	0.25	28.55	0.35	22.70	0.19			2.446	0.42	0.158	0.32	0.038	0.37
1D 0072634	12	1997	LARRAAGA RED ZAMA PINE 3W	CODASTOR S.A.		TE	132	74	37	-0.33	0.67	11.56	0.66	-4.85	0.62	6.97	0.67	15.15	0.36	0.48	0.69	-0.344	0.69	-0.025	0.50	0.043	0.61
1D 0070957	4	1996	LARRAAGA RED SAWER	CODASTOR S.A.		TE	8	7	12	1.66	0.35	14.77	0.30	4.23	0.24	22.67	0.41	19.18	0.16	0.57	0.28	0.061	0.20	-0.061	0.09	-0.017	0.16
1D 0070958	5	1996	LARRAAGA RED LEACMAN	CODASTOR S.A.		TE	7	3	0	0.68	0.36	14.53	0.29	-7.42	0.27	0.53	0.36	6.62	0.19	-0.33	0.30						
1D 0072508	7	1996	LARRAAGA RED HIGH MARK 07	CODASTOR S.A.		TE	9	1	0	-0.87	0.25	5.97	0.25	-1.38	0.04	4.56	0.10	9.12	0.07	0.06	0.04						
1D 147345	8	2015	PLAZOLETA QUERENDON	CONSTANTIN, SERGIO DANIEL	G		1	0	0	-0.11	0.29	11.11	0.28	1.73	0.26	20.07	0.30	17.44	0.21	0.44	0.42	0.393	0.42	0.031	0.36	0.036	0.39
1D 0107254	7	2009	ST 7 MARATHON/14	DE BRUM DELGADO, HORACIO		TE	6	8	2	1.51	0.26	14.68	0.23	0.17	0.30	20.66	0.33	25.08	0.15	0.05	0.29	0.930	0.30	0.042	0.20	0.017	0.26
1D 142136	77	2015	ST 77 CHARLO/ST 6 TE	DE BRUM DELGADO, HORACIO		TE	1	0	0	0.74	0.21	16.63	0.21	1.19	0.20	22.69	0.23	18.14	0.15			2.052	0.22	0.089	0.19		
1D 0136279	13	2014	RETOAÑO 13	DE LOS SANTOS HUTTON,	G		1	0	1	1.10	0.37	17.46	0.35	-4.61	0.34	15.00	0.44	14.34	0.27	-0.02	0.60	1.482	0.52	-0.005	0.43	0.027	0.48
1D 144502	20	2015	RETOAÑO 20	DE LOS SANTOS HUTTON,	G		4	0	3	0.03	0.35	12.34	0.34	3.93	0.31	21.63	0.40	18.45	0.23	-0.07	0.58	2.089	0.47	0.082	0.34	-0.043	0.41
1D 150457	34	2016	RETOAÑO 34	DE LOS SANTOS HUTTON,	G		2	0	0	-0.20	0.34	10.60	0.32	3.66	0.28	21.53	0.38	20.35	0.22	0.11	0.53	1.981	0.44	0.116	0.31	0.005	0.35
1D 150461	38	2016	RETOAÑO 38	DE LOS SANTOS HUTTON,	G		2	0	0	0.88	0.36	14.02	0.34	-5.90	0.31	5.76	0.39	8.11	0.26	0.00	0.56	0.338	0.48	-0.038	0.39	0.036	0.44
1D 169007	65	2018	RETOAÑO 65	DE LOS SANTOS HUTTON,			3	0	0	1.18	0.34	16.69	0.34	-1.03	0.26	20.63	0.38	19.77	0.20	0.67	0.55	0.495	0.42	-0.107	0.30	-0.014	0.36
1D 169169	105	2018	PEAÑASCO 105	DE LOS SANTOS, JULIO CESAR			1	0	0	0.87	0.30	18.13	0.30	-1.63	0.22	20.88	0.35	22.86	0.17	0.19	0.54	0.827	0.41	-0.039	0.30	0.008	0.35
1D 160331	59	2017	PEAÑASCO 59	DE LOS SANTOS, JULIO CESAR	G		1	0	1	0.83	0.31	17.91	0.29	-2.26	0.28	21.91	0.37	26.05	0.21	1.00	0.54	0.322	0.44	-0.066	0.32	0.006	0.39
1D 160337	65	2017	PEAÑASCO 65	DE LOS SANTOS, JULIO CESAR			1	0	0	0.92	0.29	15.81	0.27	-3.69	0.23	14.94	0.34	20.97	0.17	-0.31	0.52	1.281	0.39	-0.070	0.28	-0.044	0.34
1D 160339	67	2017	PEAÑASCO 67	DE LOS SANTOS, JULIO CESAR			1	0	0	0.73	0.28	11.24	0.26	2.25	0.22	20.79	0.33	21.55	0.18	0.28	0.51	0.682	0.38	-0.003	0.28	0.001	0.33
1D 169070	88	2018	PEAÑASCO 88	DE LOS SANTOS, JULIO CESAR			2	0	0	0.61	0.32	14.18	0.31	-1.97	0.23	14.88	0.36	18.77	0.17	0.67	0.54	1.975	0.42	-0.005	0.31	-0.013	0.36
1D 0124951	573	2012	TUPAMBAE 573	DEDINCOR S.A.			3	0	2	0.55	0.25	9.65	0.31	2.52	0.29	18.46	0.40	17.78	0.22	0.49	0.56	-0.264	0.47	-0.077	0.36	-0.035	0.41
1D 0131368	624	2013	TUPAMBAE NET-624	DEDINCOR S.A.			7	2	3	0.86	0.33	17.77	0.38	1.68	0.30	27.03	0.37	25.15	0.26	1.04	0.36	0.705	0.40	0.005	0.32	0.044	0.38
1D 0136866	752	2014	TUPAMBAE 752	DEDINCOR S.A.			25	0	1	0.61	0.48	7.96	0.47	6.52	0.31	23.32	0.43	19.52	0.26	0.60	0.56	0.083	0.46	0.012	0.36	0.040	0.41
1D 0131751	14	2013	PARAGUAYO 14	DIGHIERO ABENTE,			6	3	5	0.04	0.30	9.74	0.29	0.46	0.29	15.68	0.33	19.28	0.18	0.38	0.42	1.600	0.39	-0.004	0.29	-0.045	0.36
1D 0126398	7	2013	PARAGUAYO 7	DIGHIERO ABENTE,	G	TE	12	2	7	1.33	0.43	16.28	0.42	-4.03	0.40	14.44	0.45	25.70	0.29	-0.64	0.59	-1.081	0.55	-0.095	0.45	0.031	0.51
1D 0114437	19	2011	CRUCEAÑO RED BRIGADIER 19	DIWIN S.A.	G	TE	16	5	15	1.00	0.46	6.76	0.45	0.09	0.46	7.46	0.50	2.26	0.34	0.12	0.63	1.358	0.61	-0.200	0.50	-0.163	0.59
1D 139504	102	2015	LDS CARLONCHO 6385-1 T.E.	DOS SANTOS, LUIS MARIA		TE	7	1	6	1.09	0.25	21.59	0.24	-8.56	0.25	11.74	0.27	21.09	0.19			2.685	0.37	0.035	0.31	0.046	0.35
1D 145365	195	2015	LDS BIGIRON 9072-3 TE	DOS SANTOS, LUIS MARIA	G	TE	9	0	3	1.33	0.34	20.47	0.32	-2.25	0.27	23.82	0.32	26.84	0.19	0.74	0.35	1.273	0.31	-0.023	0.22	0.021	0.27
1D 155078	238	2016	LDS BENELI ZUCARA 58-3 TE	DOS SANTOS, LUIS MARIA	G	TE	24	0	7	0.82	0.44	15.53	0.42	3.11	0.32	26.89	0.38	21.94	0.22	-0.36	0.45	1.262	0.47	-0.064	0.38	-0.040	0.43
1D 155090	250	2016	LDS RECHARGE 86-2 TE	DOS SANTOS, LUIS MARIA	G	TE	10	0	4	0.44	0.38	12.76	0.34	-1.24	0.29	11.28	0.35	11.93	0.20	0.46	0.41	0.778	0.44	0.039	0.35	0.001	0.40
1D 163708	299	2017	LDS REFERENTE 6385 -5 TE	DOS SANTOS, LUIS MARIA		TE	14	0	0	0.14	0.40	11.01	0.37	0.31	0.21	13.42	0.27	14.60	0.17			0.764	0.21	-0.091	0.17		
1D 0132415	63	2014	LDS CONEALY 2674/7 TE	DOS SANTOS, LUIS MARIA		TE	42	3	28	0.64	0.48	17.21	0.50	-1.82	0.38	16.42	0.49	18.71	0.27	0.01	0.55	1.287	0.54	-0.010	0.38	-0.013	0.48
1D 152654	115	2016	PODEROSO DUFF ANGUS67/ 115	EBATEL S.A.			11	0	2	0.71	0.38	9.26	0.37	7.64	0.28	26.58	0.39	17.75	0.21	1.25	0.52	1.219	0.43	-0.022	0.30	-0.068	0.37
1D 0115245	32	2011	PODEROSA JOCKER DIAMOND 32F	EBATEL S.A.		TE	8	4	8	0.22	0.22	4.75	0.21	3.95	0.25	13.68	0.29	14.64	0.10	-0.16	0.32	-0.343	0.29	-0.088	0.15	-0.063	0.24
1D 0128274	56	2013	PODEROSO BISMARCK 56 T.E.	EBATEL S.A.	G	TE	8	3	7	0.09	0.38	15.47	0.37	-1.20	0.37	19.19	0.41	22.39	0.27	0.55	0.53	1.047	0.52	0.015	0.43	0.004	0.48
1D 0134053	67	2014	PODEROSO DUFF ANGUS /67	EBATEL S.A.	G		26	2	11	1.24	0.45	12.67	0.45	-0.20	0.40	14.13	0.45	12.32	0.28	0.46	0.50	0.674	0.55	-0.120	0.43	-0.109	0.51
1D 144016	90	2015	PODEROSO CHARLO/90	EBATEL S.A.	G		35	0	7	0.43	0.54	8.63	0.54	3.02	0.40	11.79	0.50	3.30	0.29	0.48	0.62	0.459	0.57	0.109	0.44	0.058	0.52
1D 144020	94	2015	PODEROSO CHARLO/94	EBATEL S.A.			40	0	0	0.47	0.46	18.01	0.47	1.85	0.34	26.27	0.46	19.85	0.25	1.27	0.62	1.405	0.41	0.083	0.31	0.075	0.34



# EVALUACION DE REPRODUCTORES ABERDEEN ANGUS - AGOSTO 2021

## TOROS PADRES



H.B.U.	Rp	F.Nac.	Nombre	Criador	G-DEP	TE	Hijos PD	Hijos HL	Hijos ultras.	Dep PN	Prec PN	Dep PD	Prec PD	Dep HL	Prec HL	Dep P18	Prec P18	Dep PA	Prec PA	Dep CE	Prec CE	Dep AOB	Prec AOB	Dep Grasa	Prec Grasa	Dep MAR	Prec MAR
1D 157692	96	2015	PODEROSO QUEBRANTADOR/96	EBATEL S.A.	G		27	0	19	0.67	0.46	12.66	0.46	-2.01	0.42	18.54	0.48	25.75	0.30	0.33	0.54	-0.079	0.59	-0.052	0.47	0.016	0.54
1D 144033	1	2015	SANTA LUCIA CHARLO 1 CAPITAN	EFFINGER, SANTIAGO	G		5	0	2	0.59	0.39	9.12	0.38	6.95	0.33	17.55	0.42	3.76	0.25	-0.49	0.59	1.818	0.50	0.130	0.38	0.003	0.44
1D 152778	22	2016	SANTA LUCIA CHARLO 18 ESTAMPA	EFFINGER, SANTIAGO	G		14	0	5	0.27	0.45	28.99	0.44	-2.44	0.40	27.91	0.50	20.13	0.27	0.69	0.62	2.021	0.53	0.093	0.41	0.085	0.48
1D 157475	39	2017	SANTA LUCIA CHARLO 31 LEBRON	EFFINGER, SANTIAGO	G	TE	4	0	0	-0.15	0.30	14.57	0.30	4.89	0.23	26.97	0.28	17.33	0.20	0.92	0.36	0.905	0.36	0.105	0.30	0.076	0.33
1D 147040	124	2015	EL CABALLERO 55 5Z-124	EL CABALLERO S.A.			9	0	7	0.97	0.37	17.45	0.36	0.18	0.32	23.46	0.43	25.68	0.21	0.72	0.52	1.000	0.48	0.075	0.33	0.062	0.42
1D 149363	141	2016	EL CABALLERO 83	EL CABALLERO S.A.	G		13	0	12	0.49	0.42	22.34	0.41	-0.47	0.36	25.78	0.44	19.26	0.23	1.25	0.45	1.384	0.50	-0.027	0.35	0.016	0.47
1D 158442	166	2017	EL CABALLERO 110 PINE 166	EL CABALLERO S.A.	G		22	0	0	-0.15	0.31	12.83	0.36	0.05	0.30	14.73	0.40	10.83	0.23	0.57	0.54	1.005	0.44	-0.016	0.30	-0.009	0.38
1D 0112108	29	2010	EL CABALLERO 7 4491 29-TE	EL CABALLERO S.A.		TE	2	1	2	-0.89	0.23	4.89	0.20	-1.47	0.22	4.53	0.26	6.63	0.18	0.35	0.29	-0.464	0.33	0.120	0.24	0.094	0.29
1D 0121685	49	2012	EL CABALLERO 10 CRD - 49	EL CABALLERO S.A.			8	5	9	1.36	0.35	16.03	0.32	-0.08	0.35	18.55	0.41	16.48	0.23	0.44	0.55	2.819	0.49	0.076	0.36	-0.036	0.44
1D 0121690	54	2012	EL CABALLERO 10 EXT - 54 T.E.	EL CABALLERO S.A.		TE	10	5	10	1.18	0.34	18.00	0.32	1.02	0.33	22.53	0.37	15.73	0.25	0.52	0.47	2.555	0.46	0.078	0.35	-0.008	0.42
1D 0128750	93	2013	EL CABALLERO URE 52 JEW 4184 93	EL CABALLERO S.A.	G	TE	12	3	11	-0.14	0.22	7.13	0.34	1.03	0.33	5.52	0.39	0.88	0.24	-0.04	0.44	-0.616	0.46	-0.090	0.34	-0.046	0.43
1D 0104078	191	2008	MADRUGA "ce" N 191 FINAL ANSWER	EL MADRUGON S.C.			15	3	13	-0.40	0.36	10.02	0.37	1.40	0.35	20.38	0.40	28.00	0.29	0.51	0.45	1.693	0.46	0.147	0.36	0.054	0.44
1D 147760	16	2015	RB CARONTE 016 FIV	EL REBENQUE S.A.		TE	3	0	0	0.88	0.24	15.08	0.23	4.95	0.24	31.34	0.29	29.91	0.18	1.01	0.39	0.656	0.22	0.058	0.18		
1D 155595	44	2016	RB AYAX 44 FIV	EL REBENQUE S.A.	G	TE	6	0	0	0.79	0.35	18.24	0.35	-4.17	0.35	17.01	0.41	18.94	0.27	0.37	0.53	0.600	0.45	-0.009	0.39	0.011	0.42
1D 0106398	114	2009	CEBOLLATI NEGRO 5 SURVIVOR	EL TORO S.A.	G		15	9	15	1.77	0.38	18.98	0.34	0.54	0.37	28.09	0.44	34.28	0.23	1.21	0.56	-0.319	0.52	-0.077	0.37	0.026	0.45
1D 0120423	147	2012	CEBOLLATI NEGRO 3 BANDO	EL TORO S.A.			21	12	21	0.17	0.38	10.42	0.36	1.70	0.37	18.92	0.45	23.38	0.21	0.56	0.61	0.689	0.53	0.044	0.36	-0.033	0.47
1D 0132396	174	2014	CEBOLLATI NEGRO 1 THUNDER	EL TORO S.A.	G		33	7	33	0.04	0.39	16.97	0.40	-0.91	0.41	15.31	0.45	12.86	0.22	0.70	0.52	1.160	0.55	-0.075	0.40	-0.014	0.50
1D 138356	183	2014	CEBOLLATI NEGRO 23 CN 114	EL TORO S.A.	G		27	0	26	0.29	0.35	10.26	0.34	1.46	0.35	13.51	0.40	14.74	0.20	0.84	0.44	-0.679	0.49	-0.079	0.34	-0.004	0.43
1D 161206	231	2017	CEBOLLATI NEGRO 5 EXTRAVANT	EL TORO S.A.	G		7	0	0	1.24	0.33	15.86	0.32	-0.79	0.27	16.95	0.36	17.11	0.18	0.13	0.49	-0.199	0.40	-0.042	0.25	0.025	0.31
1D 162046	235	2017	CEBOLLATI COLORADO 4 RIBEYE	EL TORO S.A.	G		5	0	0	1.10	0.33	16.37	0.31	1.10	0.24	23.27	0.35	25.02	0.18	0.76	0.50	1.309	0.38	-0.059	0.26	-0.037	0.32
1D 0096312	87	2006	CEBOLLATI NEGRO 4 GOOD NEWS	EL TORO S.A.			15	6	14	-0.84	0.31	8.19	0.29	-2.58	0.33	-1.58	0.37	-5.61	0.19	0.32	0.45	-0.623	0.45	-0.050	0.30	0.005	0.40
1D 0099322	1720	2007	MACACHINES	ETCHEGARAY CARVALLIDO Y	G		2	0	0	1.15	0.28	14.33	0.27	-3.15	0.25	10.49	0.33	16.07	0.18	0.09	0.56	1.186	0.41	0.003	0.28	-0.044	0.34
1D 0101646	1725	2008	MACACHINES	ETCHEGARAY CARVALLIDO Y	G		15	16	13	-1.22	0.45	2.92	0.37	0.86	0.43	5.00	0.51	5.52	0.29	-0.15	0.68	1.728	0.49	0.012	0.34	-0.042	0.42
1D 0101644	1727	2008	MACACHINES	ETCHEGARAY CARVALLIDO Y			2	0	2	-0.04	0.29	8.68	0.26	1.84	0.25	13.19	0.35	13.66	0.18	-0.04	0.54	-0.512	0.39	0.010	0.26	0.027	0.33
1D 0105839	1805	2009	MACACHINES	ETCHEGARAY CARVALLIDO Y			3	1	2	-0.14	0.30	2.89	0.26	1.08	0.25	1.22	0.36	4.07	0.17	0.04	0.53	-0.839	0.40	0.026	0.26	0.023	0.32
1D 0110147	1822	2010	MACACHINES CHURRINCHE	ETCHEGARAY CARVALLIDO Y	G		19	10	13	-0.82	0.48	10.15	0.44	-1.34	0.43	14.30	0.50	16.25	0.34	0.29	0.62	0.965	0.47	-0.027	0.38	-0.029	0.44
1D 0115150	1910	2011	MACACHINES	ETCHEGARAY CARVALLIDO Y			7	2	2	0.71	0.36	13.11	0.34	-0.21	0.32	17.80	0.39	20.66	0.24	0.55	0.55	1.162	0.42	-0.002	0.31	-0.019	0.36
1D 0115156	1917	2011	MACACHINES	ETCHEGARAY CARVALLIDO Y			1	1	1	1.45	0.24	13.74	0.21	2.65	0.24	21.36	0.26	18.69	0.16	1.05	0.31	1.799	0.31	-0.027	0.23	-0.058	0.27
1D 0115336	1930	2011	MACACHINES MARISCAL	ETCHEGARAY CARVALLIDO Y			6	1	0	0.12	0.36	12.67	0.36	-1.83	0.31	14.33	0.39	14.43	0.26	0.35	0.58	1.036	0.43	-0.015	0.34	0.009	0.38
1D 0115337	1931	2011	MACACHINES	ETCHEGARAY CARVALLIDO Y			19	0	0	0.93	0.27	9.42	0.35	1.91	0.23	17.37	0.35	20.32	0.21	0.57	0.52	1.784	0.37	0.024	0.27	-0.025	0.31
1D 0120273	1982	2012	MACACHINES	ETCHEGARAY CARVALLIDO Y			3	1	2	1.96	0.34	9.90	0.30	0.66	0.31	16.13	0.38	19.95	0.25	0.49	0.55	1.171	0.43	-0.016	0.31	-0.034	0.38
1D 0120281	1993	2012	MACACHINES	ETCHEGARAY CARVALLIDO Y			13	6	3	1.57	0.37	11.90	0.34	-0.01	0.33	16.71	0.42	19.96	0.27	0.13	0.53	1.113	0.44	0.078	0.32	0.037	0.37
1D 0121735	2032	2012	MACACHINES	ETCHEGARAY CARVALLIDO Y	G		40	8	8	1.07	0.47	12.78	0.44	-0.55	0.39	12.52	0.49	8.71	0.36	0.39	0.59	0.079	0.51	-0.014	0.36	0.019	0.44
1D 0126451	2052	2013	MACACHINES	ETCHEGARAY CARVALLIDO Y			2	0	0	0.25	0.32	11.63	0.30	0.74	0.28	15.97	0.37	16.36	0.19	1.06	0.55						
1D 0126456	2057	2013	MACACHINES	ETCHEGARAY CARVALLIDO Y			38	10	18	1.50	0.51	13.62	0.50	0.48	0.48	22.19	0.57	24.38	0.32	1.43	0.73	1.818	0.57	0.017	0.43	-0.014	0.53
1D 0126462	2063	2013	MACACHINES	ETCHEGARAY CARVALLIDO Y			14	7	2	0.67	0.42	13.96	0.41	4.53	0.41	28.40	0.49	21.59	0.30	0.70	0.63	1.599	0.33	0.029	0.26	-0.011	0.30
1D 0126491	2095	2013	MACACHINES	ETCHEGARAY CARVALLIDO Y			1	0	0	0.63	0.28	7.20	0.24	2.25	0.25	16.05	0.34	18.71	0.19	0.72	0.54	1.323	0.18	0.030	0.15		



# EVALUACION DE REPRODUCTORES ABERDEEN ANGUS - AGOSTO 2021

## TOROS PADRES



H.B.U.	Rp	F.Nac.	Nombre	Criador	G-DEP	TE	Hijos PD	Hijos HL	Hijos ultras.	Dep PN	Prec PN	Dep PD	Prec PD	Dep HL	Prec HL	Dep P18	Prec P18	Dep PA	Prec PA	Dep CE	Prec CE	Dep AOB	Prec AOB	Dep Grasa	Prec Grasa	Dep MAR	Prec MAR
1D 0126492	2096	2013	MACACHINES	ETCHEGARAY CARVALLIDO Y			3	2	2	0.87	0.34	12.67	0.32	0.75	0.32	17.23	0.40	16.07	0.26	0.71	0.55	1.207	0.32	-0.009	0.24	-0.022	0.29
1D 0129142	2135	2013	MACACHINES 2135	ETCHEGARAY CARVALLIDO Y	G		8	3	4	0.56	0.43	13.22	0.42	-1.49	0.40	12.92	0.49	13.19	0.30	0.28	0.66	0.902	0.41	-0.035	0.30	-0.012	0.36
1D 0129353	2137	2013	MACACHINES	ETCHEGARAY CARVALLIDO Y			4	2	2	1.12	0.36	10.18	0.34	2.37	0.33	14.94	0.43	11.74	0.26	0.59	0.61	0.550	0.32	0.018	0.21	0.003	0.27
1D 0133681	2169	2014	MACACHINES	ETCHEGARAY CARVALLIDO Y	G		6	2	0	0.94	0.41	12.03	0.39	0.78	0.38	18.22	0.45	17.26	0.27	0.58	0.63	0.488	0.39	0.049	0.33	-0.007	0.36
1D 0133682	2170	2014	MACACHINES	ETCHEGARAY CARVALLIDO Y	G		9	2	0	1.30	0.42	19.09	0.40	0.51	0.39	23.20	0.48	25.01	0.27	0.82	0.63	1.152	0.40	0.091	0.32	0.059	0.36
1D 0133689	2179	2014	MACACHINES	ETCHEGARAY CARVALLIDO Y	G		9	6	0	0.68	0.41	13.13	0.39	5.13	0.40	23.92	0.48	16.04	0.31	0.21	0.61	0.554	0.33	-0.009	0.28	0.003	0.31
1D 0135488	2206	2014	MACACHINES	ETCHEGARAY CARVALLIDO Y			53	8	16	0.39	0.56	10.34	0.56	-1.01	0.47	12.97	0.58	15.96	0.34	0.99	0.73	0.921	0.52	0.008	0.38	-0.031	0.49
1D 141343	2262	2015	MACACHINES	ETCHEGARAY CARVALLIDO Y			17	0	0	1.06	0.45	10.40	0.46	0.45	0.41	16.94	0.53	20.40	0.26	0.91	0.71	1.591	0.22	0.010	0.19		
1D 141361	2280	2015	MACACHINES	ETCHEGARAY CARVALLIDO Y			1	0	0	1.45	0.31	14.67	0.27	0.84	0.25	19.75	0.36	21.84	0.18	0.11	0.55	-0.230	0.18	0.037	0.13		
1D 141370	2289	2015	MACACHINES	ETCHEGARAY CARVALLIDO Y	G		6	0	0	2.01	0.39	17.23	0.37	6.16	0.32	34.50	0.42	28.52	0.25	0.22	0.60	1.455	0.37	0.041	0.29	0.004	0.32
1D 141375	2295	2015	MACACHINES	ETCHEGARAY CARVALLIDO Y			5	0	0	0.36	0.37	14.38	0.34	1.61	0.29	16.56	0.40	14.91	0.22	0.18	0.58	0.470	0.18	0.049	0.15		
1D 141379	2300	2015	MACACHINES	ETCHEGARAY CARVALLIDO Y			4	0	1	1.34	0.33	14.43	0.33	-1.51	0.27	16.38	0.38	20.05	0.20	0.74	0.53	0.498	0.28	0.007	0.20	0.027	0.24
1D 146082	2334	2015	MACACHINES	ETCHEGARAY CARVALLIDO Y			47	0	0	-0.50	0.53	8.59	0.54	4.44	0.44	17.78	0.60	11.98	0.25	0.55	0.76	0.576	0.14	-0.020	0.09		
1D 146091	2343	2015	MACACHINES	ETCHEGARAY CARVALLIDO Y			23	0	6	-0.12	0.38	4.14	0.37	1.46	0.26	8.10	0.39	9.30	0.18	0.73	0.55	0.607	0.20	-0.016	0.13	0.003	0.16
1D 157623	2470	2017	MACACHINES	ETCHEGARAY CARVALLIDO Y			10	0	0	1.28	0.40	10.13	0.40	-1.70	0.38	9.55	0.49	13.36	0.24	0.05	0.60	1.317	0.21	0.009	0.18		
1D 157633	2480	2017	MACACHINES	ETCHEGARAY CARVALLIDO Y			6	0	0	-1.36	0.37	13.23	0.35	3.09	0.30	23.88	0.43	20.00	0.18	0.32	0.55						
1D 158282	2496	2017	MACACHINES	ETCHEGARAY CARVALLIDO Y			6	0	0	0.36	0.35	7.58	0.34	-1.32	0.30	7.18	0.42	10.96	0.19	-0.59	0.57						
1D 160067	2535	2017	MACACHINES	ETCHEGARAY CARVALLIDO Y			1	0	0	0.37	0.32	10.05	0.29	0.67	0.24	14.09	0.35	13.61	0.17	0.38	0.51						
1D 167932	2600	2018	MACACHINES	ETCHEGARAY CARVALLIDO Y			7	0	0	0.64	0.35	11.83	0.33	1.35	0.25	17.25	0.38	17.99	0.18	0.63	0.56	1.260	0.20	0.039	0.14		
1D 167940	2608	2018	MACACHINES	ETCHEGARAY CARVALLIDO Y			12	0	0	0.41	0.36	14.11	0.33	2.08	0.28	25.12	0.38	23.76	0.22	0.79	0.57	2.120	0.22	0.012	0.18		
1D 167951	2619	2018	MACACHINES	ETCHEGARAY CARVALLIDO Y			7	0	0	0.92	0.34	14.59	0.26	0.53	0.19	17.78	0.24	17.77	0.13			1.653	0.22	0.008	0.18		
1D 158454	20	2017	LN MEURO 2956-2941M	FERANIX S.R.L.			4	0	2	1.66	0.22	13.51	0.23	-0.89	0.21	16.42	0.25	22.64	0.13	0.06	0.27	2.463	0.26	-0.087	0.20	-0.118	0.25
1D 166426	32	2018	LN 32 SERRUCHO-105A T/E	FERANIX S.R.L.		TE	5	0	0	0.13	0.29	12.15	0.30	-1.15	0.19	15.40	0.25	17.20	0.14			1.526	0.23	-0.007	0.20		
1D 150448	14	2016	LP14 TE	FERNANDEZ BONOMI, ROMAN		TE	1	0	0	0.19	0.30	13.25	0.29	-3.01	0.27	11.75	0.30	16.44	0.25			0.781	0.23	-0.070	0.22		
1D 164876	28	2017	LP 28 TE	FERNANDEZ BONOMI, ROMAN		TE	10	0	0	-0.11	0.33	12.58	0.32	-3.88	0.22	8.28	0.27	9.66	0.21			0.388	0.24	-0.094	0.22		
1D 164897	42	2017	LP 42	FERNANDEZ BONOMI, ROMAN			6	0	0	0.98	0.20	14.53	0.20	-3.20	0.08	14.00	0.13	17.45	0.08								
1D 0076156	1005	1999	MODELO WESTWIND BLACK 1005	FRIGORIFICO MODELO S.A.		TE	2	0	3	2.01	0.30	14.01	0.23	-0.40	0.24	14.88	0.27	21.52	0.18	-0.18	0.38	-0.876	0.33	-0.022	0.25	0.003	0.29
1D 0076236	1030	1999	MODELO KING ROB AGROMELU RED	FRIGORIFICO MODELO S.A.		TE	69	27	43	2.42	0.66	12.10	0.63	2.49	0.60	20.35	0.66	22.61	0.50	0.37	0.75	1.405	0.76	-0.072	0.63	-0.076	0.71
1D 0078224	1115	2000	MODELO EXPLORER MODELO 1115	FRIGORIFICO MODELO S.A.		TE	6	9	7	0.81	0.34	17.71	0.34	-1.38	0.40	20.16	0.43	21.11	0.28	0.80	0.53	0.599	0.54	-0.052	0.42	-0.060	0.47
1D 0078232	1123	2000	MODLEO SAUGAHATCHEE POBRE	FRIGORIFICO MODELO S.A.		TE	19	7	12	1.61	0.42	19.60	0.38	-1.08	0.40	22.50	0.43	24.28	0.23	-0.11	0.48	1.322	0.50	-0.145	0.37	-0.057	0.47
1D 0078244	1135	2000	MODELO SAUGAHATCHEE POBRE	FRIGORIFICO MODELO S.A.		TE	22	3	21	1.15	0.47	9.50	0.48	0.90	0.47	11.42	0.53	9.52	0.30	-0.42	0.68	1.497	0.63	-0.121	0.46	-0.141	0.55
1D 0078341	1152	2000	MODELO SANDSTONE MODELO RED	FRIGORIFICO MODELO S.A.			66	12	22	-0.30	0.57	11.54	0.61	-4.65	0.54	6.93	0.64	15.06	0.29	-0.17	0.51	0.899	0.64	-0.088	0.47	-0.097	0.59
1D 0078346	1157	2000	MODELO RITO 2RT2 MODELO 1157	FRIGORIFICO MODELO S.A.			18	6	20	1.12	0.44	13.28	0.37	1.09	0.37	16.74	0.45	16.24	0.20	0.24	0.52	0.358	0.49	-0.009	0.31	-0.042	0.41
1D 0078350	1166	2000	MODELO G. MARIAS MODELO RED	FRIGORIFICO MODELO S.A.			46	8	18	1.15	0.53	17.90	0.58	-2.33	0.53	9.28	0.62	9.39	0.31	0.47	0.56	-0.304	0.62	-0.123	0.46	-0.052	0.56
1D 0078354	1175	2000	MODELO G. MARIAS MODELO RED	FRIGORIFICO MODELO S.A.			52	11	14	-0.39	0.56	5.03	0.58	0.56	0.53	5.81	0.61	9.85	0.28	-0.30	0.55	0.490	0.58	-0.070	0.41	-0.092	0.52
1D 0078389	1189	2000	MODELO FULLBACK MODELO 1189	FRIGORIFICO MODELO S.A.		TE	15	34	0	0.51	0.44	6.85	0.41	-1.32	0.42	3.09	0.47	8.14	0.27	-0.27	0.39						
1D 0078396	1196	2000	MODELO FULLBACK MODELO 1196	FRIGORIFICO MODELO S.A.		TE	62	26	41	0.40	0.64	11.93	0.60	1.67	0.59	13.19	0.65	10.53	0.50	-0.22	0.70	2.219	0.74	0.057	0.60	-0.016	0.68

# EVALUACION DE REPRODUCTORES ABERDEEN ANGUS - AGOSTO 2021

## TOROS PADRES



H.B.U.	Rp	F.Nac.	Nombre	Criador	G-DEP	TE	Hijos PD	Hijos HL	Hijos ultras.	Dep PN	Prec PN	Dep PD	Prec PD	Dep HL	Prec HL	Dep P18	Prec P18	Dep PA	Prec PA	Dep CE	Prec CE	Dep AOB	Prec AOB	Dep Grasa	Prec Grasa	Dep MAR	Prec MAR
1D 0078362	1212	2000	MODELO MODELO MODELO	1212	FRIGORIFICO MODELO S.A.		24	8	19	0.95	0.53	15.35	0.49	-0.43	0.49	14.51	0.54	12.51	0.34	0.43	0.64	1.862	0.64	-0.009	0.47	-0.016	0.58
1D 0078406	1217	2000	MODELO G. MARIAS MODELO	RED	FRIGORIFICO MODELO S.A.	TE	32	5	13	0.33	0.29	10.99	0.50	3.05	0.44	15.37	0.54	13.31	0.24	-0.04	0.41	0.225	0.53	-0.055	0.37	-0.087	0.45
1D 0078918	1231	2000	MODELO WIDESPREAD LILA	1231	FRIGORIFICO MODELO S.A.	TE	6	7	6	0.86	0.36	17.98	0.30	0.33	0.38	27.97	0.41	33.42	0.29	0.66	0.41	-0.487	0.52	-0.046	0.39	0.050	0.45
1D 0078927	1241	2000	MODELO MODELO MODELO	RED	FRIGORIFICO MODELO S.A.	TE	29	9	24	3.44	0.50	15.26	0.47	2.02	0.47	20.80	0.53	17.85	0.36	0.32	0.53	0.149	0.61	-0.013	0.42	0.005	0.52
1D 0078934	1254	2000	MODELO RITO 616 MODELO	1254	FRIGORIFICO MODELO S.A.	TE	2	2	2	0.54	0.29	13.70	0.25	2.72	0.29	20.25	0.30	18.20	0.20	0.29	0.36	0.337	0.41	-0.052	0.31	-0.039	0.36
1D 0078963	1275	2000	MODELO MODELO MODELO	1275	FRIGORIFICO MODELO S.A.		11	12	11	1.97	0.34	19.89	0.23	7.69	0.32	37.14	0.38	32.76	0.20	0.02	0.46	1.230	0.41	-0.052	0.28	-0.090	0.33
1D 0079679	1282	2001	MODELO FREIGHTLINER MODELO		FRIGORIFICO MODELO S.A.	TE	17	6	15	-0.77	0.42	12.16	0.41	-6.58	0.44	0.52	0.48	7.75	0.30	1.01	0.57	-1.003	0.57	0.088	0.41	0.070	0.50
1D 0079954	1314	2001	MODELO ASTRONOMER MODELO		FRIGORIFICO MODELO S.A.	TE	6	9	4	0.57	0.35	14.82	0.28	-1.70	0.35	18.34	0.39	22.36	0.22	0.60	0.43	0.005	0.43	0.130	0.27	0.080	0.35
1D 0080002	1331	2001	MODELO RITO 3X17 MODELO		FRIGORIFICO MODELO S.A.		33	8	30	1.83	0.52	16.01	0.49	3.19	0.47	26.19	0.55	24.24	0.31	-0.09	0.69	-0.009	0.66	-0.115	0.51	-0.060	0.61
1D 0081094	1396	2001	MODELO RITO 3X25 MODELO		FRIGORIFICO MODELO S.A.		27	19	14	1.31	0.48	13.56	0.39	1.82	0.45	22.27	0.49	23.00	0.26	0.24	0.46	0.877	0.53	0.059	0.37	0.017	0.45
1D 0082271	1472	2002	MODELO M.EXPLORER 1115 M		FRIGORIFICO MODELO S.A.		7	3	7	0.95	0.39	5.25	0.36	5.42	0.34	14.24	0.40	7.96	0.25	0.40	0.43	0.210	0.44	0.101	0.29	-0.047	0.38
1D 0082278	1483	2002	MODELO M. SAUGAHACHTCHEE		FRIGORIFICO MODELO S.A.		7	4	6	1.20	0.40	9.52	0.34	4.37	0.37	18.99	0.44	11.20	0.28	-0.56	0.49	0.512	0.47	-0.158	0.33	-0.143	0.41
1D 0082793	1556	2003	MODELO BATTLE CRY M 966 / 1556		FRIGORIFICO MODELO S.A.	TE	43	15	34	0.97	0.56	14.92	0.55	-4.06	0.56	15.87	0.61	25.85	0.40	0.80	0.74	-2.846	0.73	-0.176	0.59	0.001	0.70
1D 0082795	1559	2003	MODELO WIDESPREAD GANA 1559		FRIGORIFICO MODELO S.A.	TE	3	1	2	0.41	0.32	14.04	0.30	-2.75	0.31	11.76	0.33	21.36	0.24	-0.03	0.44	-1.277	0.44	0.122	0.35	0.187	0.41
1D 0082959	1633	2003	MODELO BARSA M.1028/1633 TE.		FRIGORIFICO MODELO S.A.	TE	10	3	8	0.45	0.39	12.85	0.38	-0.42	0.39	12.51	0.43	10.20	0.25	0.09	0.53	-1.527	0.53	-0.032	0.41	0.058	0.50
1D 0087615	1643	2004	MODELO DATELINE LILA 2102/1643		FRIGORIFICO MODELO S.A.	TE	9	0	9	1.24	0.36	19.52	0.35	0.35	0.36	24.32	0.41	27.76	0.21	0.75	0.36	0.181	0.50	-0.033	0.37	0.044	0.47
1D 0090542	1742	2005	MODELO PREMIUM BEEF		FRIGORIFICO MODELO S.A.		6	4	4	0.93	0.40	8.17	0.36	-0.60	0.37	13.50	0.46	16.66	0.30	-0.54	0.61	0.815	0.53	0.111	0.40	0.039	0.48
1D 0090545	1745	2005	MODELO WIDESPREAD M.966/1745		FRIGORIFICO MODELO S.A.		4	2	3	0.96	0.33	21.08	0.31	-1.21	0.32	23.67	0.40	29.04	0.24	0.48	0.53	-1.517	0.45	0.131	0.32	0.206	0.41
1D 0090551	1751	2005	MODELO MODELO 1559 M.876/1751		FRIGORIFICO MODELO S.A.		38	11	32	1.58	0.56	18.14	0.53	0.87	0.52	24.32	0.59	29.61	0.34	0.26	0.73	-0.515	0.69	0.200	0.56	0.214	0.67
1D 0091339	1819	2005	MODELO M.BATLLE CRY 1556/1819		FRIGORIFICO MODELO S.A.		4	1	3	0.96	0.37	10.04	0.33	2.30	0.33	19.36	0.42	23.65	0.21	1.13	0.59	-1.344	0.48	-0.170	0.35	-0.087	0.44
1D 0093847	1845	2006	MODELO PAYADOR/1845 RED TE.		FRIGORIFICO MODELO S.A.	TE	2	2	2	0.73	0.25	11.93	0.25	2.22	0.28	16.50	0.29	13.11	0.21	-0.45	0.36	1.830	0.40	-0.035	0.33	-0.076	0.39
1D 0093855	1854	2006	MODELO BEXTOR/1854 TE.		FRIGORIFICO MODELO S.A.	TE	14	9	4	1.11	0.38	15.59	0.40	-4.19	0.40	9.54	0.45	12.77	0.28	0.33	0.39	-0.001	0.45	-0.052	0.36	0.016	0.43
1D 0093996	1861	2006	MODELO CATALYST/1861 RED		FRIGORIFICO MODELO S.A.		27	7	24	1.37	0.52	15.76	0.51	-6.38	0.49	4.60	0.58	12.63	0.31	-0.53	0.75	0.000	0.69	-0.158	0.56	-0.057	0.66
1D 0094003	1870	2006	MODELO PREMIUN BEEF/1870		FRIGORIFICO MODELO S.A.		18	8	14	0.12	0.48	7.39	0.45	6.67	0.45	24.07	0.54	18.85	0.35	0.18	0.67	2.074	0.63	0.050	0.49	-0.056	0.58
1D 0094010	1879	2006	MODELO PREMIUN BEEF/1879		FRIGORIFICO MODELO S.A.		17	3	12	0.59	0.37	9.48	0.40	-3.87	0.38	0.73	0.47	8.75	0.28	0.60	0.61	-0.537	0.54	-0.050	0.40	-0.018	0.50
1D 0096935	1943	2007	MODELO G. MAKER M.1537/1943 T.E.		FRIGORIFICO MODELO S.A.	TE	9	3	9	1.72	0.37	16.05	0.35	2.47	0.37	19.70	0.42	15.45	0.24	0.55	0.54	1.997	0.52	-0.061	0.40	-0.083	0.48
1D 0098014	2000	2007	MODELO CAÑON/2000 RED T.E.		FRIGORIFICO MODELO S.A.	TE	17	3	15	0.66	0.44	6.99	0.43	-5.41	0.43	0.80	0.49	9.68	0.32	0.97	0.62	-0.890	0.59	0.048	0.46	0.106	0.56
1D 0101495	2045	2008	MODELO MARATHON/2045 TE		FRIGORIFICO MODELO S.A.	TE	1	0	1	1.26	0.23	18.02	0.21	-1.11	0.24	22.98	0.26	28.86	0.16	0.11	0.38	1.264	0.35	0.046	0.27	0.020	0.32
1D 0101500	2050	2008	MODELO CREDITO/2050 TE		FRIGORIFICO MODELO S.A.	TE	16	6	15	1.31	0.43	18.36	0.42	-4.42	0.44	15.26	0.49	25.10	0.32	-0.03	0.56	0.650	0.59	0.079	0.45	0.074	0.55
1D 0101501	2051	2008	MODELO CREDITO/2051 TE		FRIGORIFICO MODELO S.A.	TE	16	7	13	0.70	0.47	13.00	0.45	-3.39	0.45	15.03	0.51	25.51	0.28	0.14	0.53	0.170	0.60	-0.053	0.46	-0.022	0.56
1D 0101552	2055	2008	MODELO DOC HOLLYDAY/2056 RED		FRIGORIFICO MODELO S.A.	TE	26	7	18	1.45	0.49	7.80	0.48	1.60	0.47	8.16	0.54	8.39	0.34	0.71	0.62	0.382	0.63	-0.131	0.50	-0.083	0.59
1D 0101555	2058	2008	MODELO DOC HOLLYDAY/2058 RED		FRIGORIFICO MODELO S.A.	TE	1	0	1	0.48	0.23	7.94	0.22	1.31	0.23	7.51	0.26	5.40	0.16			-0.506	0.35	-0.115	0.29	-0.054	0.33
1D 0101569	2074	2008	MODELO CREDIT 0/2074 TE.		FRIGORIFICO MODELO S.A.	TE	14	4	10	1.96	0.36	16.78	0.37	-1.34	0.35	17.44	0.40	16.53	0.28	0.21	0.31	0.964	0.43	0.061	0.30	0.034	0.37
1D 0101581	2086	2008	MODELO CREDIT O/2086 TE.		FRIGORIFICO MODELO S.A.	TE	11	19	0	0.28	0.40	11.17	0.36	-0.40	0.34	13.99	0.40	16.71	0.26	0.09	0.33						
1D 0102450	2127	2008	MODELO M.1861/2127 RED		FRIGORIFICO MODELO S.A.		11	4	10	1.57	0.44	19.82	0.43	-0.09	0.42	25.69	0.51	25.42	0.27	-0.28	0.66	2.255	0.59	-0.014	0.44	-0.008	0.54
1D 0105516	2182	2009	MODELO NET WORTH/2182 TE		FRIGORIFICO MODELO S.A.	TE	10	1	2	1.26	0.32	18.79	0.34	-1.01	0.28	21.75	0.32	21.28	0.23	0.13	0.45	1.238	0.43	-0.075	0.37	-0.018	0.41
1D 0106439	2201	2009	MODELO M. 1751/2201		FRIGORIFICO MODELO S.A.	G	74	22	48	0.73	0.60	18.21	0.60	-1.10	0.55	19.96	0.63	24.41	0.39	0.37	0.72	0.176	0.71	-0.007	0.56	0.039	0.67

# EVALUACION DE REPRODUCTORES ABERDEEN ANGUS - AGOSTO 2021

## TOROS PADRES



H.B.U.	Rp	F.Nac.	Nombre	Criador	G-DEP	TE	Hijos PD	Hijos HL	Hijos ultras.	Dep PN	Prec PN	Dep PD	Prec PD	Dep HL	Prec HL	Dep P18	Prec P18	Dep PA	Prec PA	Dep CE	Prec CE	Dep AOB	Prec AOB	Dep Grasa	Prec Grasa	Dep MAR	Prec MAR
1D 0106476	2208	2009	MODELO SAKIC/2208 RED TE	FRIGORIFICO MODELO S.A.		TE	5	0	4	0.63	0.25	8.47	0.30	6.65	0.30	21.26	0.33	18.57	0.21	0.54	0.47	0.192	0.44	-0.091	0.36	-0.064	0.42
1D 0106479	2212	2009	MODELO SAKIC/2212 RED TE	FRIGORIFICO MODELO S.A.		TE	5	1	3	1.07	0.32	11.20	0.31	2.01	0.30	13.08	0.33	12.36	0.23	0.29	0.42	1.191	0.43	-0.142	0.35	-0.081	0.41
1D 0109350	2277	2010	MODELO QUEBRANTADOR/2277 RED	FRIGORIFICO MODELO S.A.			18	2	8	-0.25	0.43	1.68	0.45	-4.17	0.36	-6.68	0.48	0.02	0.29	0.21	0.65	-1.573	0.53	-0.130	0.39	-0.075	0.46
1D 0109639	2308	2010	MODELO LOOKOUT/2208	FRIGORIFICO MODELO S.A.			3	1	2	0.26	0.38	12.36	0.36	-1.24	0.31	13.78	0.36	18.57	0.25	0.30	0.44	1.490	0.45	-0.019	0.35	-0.058	0.42
1D 0109353	2310	2010	MODELO CAÑON RED 2310	FRIGORIFICO MODELO S.A.	G		11	5	7	0.82	0.47	3.93	0.47	8.40	0.41	20.97	0.48	12.62	0.34	0.90	0.57	1.003	0.54	0.063	0.40	0.020	0.48
1D 0114597	2398	2011	MODELO CONDOR /2398 T.E	FRIGORIFICO MODELO S.A.		TE	1	0	0	0.71	0.24	16.62	0.23	-0.89	0.23	20.62	0.25	19.69	0.19	0.28	0.39	1.626	0.27	-0.069	0.25		
1D 0114604	2405	2011	MODELO CONDOR /2405 T.E	FRIGORIFICO MODELO S.A.		TE	23	12	23	0.67	0.50	18.53	0.48	0.26	0.49	26.09	0.54	23.35	0.34	-0.17	0.60	2.080	0.67	-0.011	0.55	-0.012	0.64
1D 0114610	2411	2011	MODELO CONDOR 2411 T.E	FRIGORIFICO MODELO S.A.		TE	34	7	20	1.45	0.52	28.14	0.54	-5.60	0.49	23.71	0.56	22.71	0.33	0.39	0.68	1.438	0.66	-0.165	0.54	-0.042	0.64
1D 0115204	2441	2011	MODELO GAUCHO / 2441	FRIGORIFICO MODELO S.A.	G		61	15	54	1.15	0.62	21.75	0.63	-6.28	0.57	22.75	0.67	45.10	0.40	0.22	0.79	0.263	0.79	-0.049	0.66	0.034	0.75
1D 0116020	2489	2011	MODELO M 1870/2489	FRIGORIFICO MODELO S.A.			4	3	0	0.30	0.35	9.99	0.31	1.08	0.29	12.24	0.41	13.39	0.25	0.17	0.55	1.857	0.45	0.049	0.31	-0.028	0.38
1D 0119383	2499	2012	MODELO CONDOR/2499	FRIGORIFICO MODELO S.A.			2	1	1	1.34	0.30	18.67	0.28	0.21	0.26	24.73	0.33	22.04	0.22	0.97	0.45	1.650	0.36	0.066	0.33	0.050	0.37
1D 0119389	2503	2012	MODELO BRIGADIER/2503 RED TE	FRIGORIFICO MODELO S.A.	G	TE	1	0	1	1.49	0.32	12.61	0.31	2.63	0.32	20.23	0.34	14.98	0.26	0.16	0.46	2.274	0.48	-0.028	0.42	-0.076	0.46
1D 0119390	2504	2012	MODELO COVENANT/2504 RED TE	FRIGORIFICO MODELO S.A.	G	TE	18	3	15	0.15	0.44	6.82	0.44	-1.71	0.41	3.99	0.49	6.92	0.23	-0.01	0.61	-2.343	0.58	0.005	0.44	0.071	0.54
1D 0119885	2521	2012	MODELO REGIS/2521 TE	FRIGORIFICO MODELO S.A.		TE	26	7	25	0.83	0.44	19.69	0.49	-0.05	0.48	24.38	0.54	21.46	0.32	1.28	0.66	0.706	0.65	-0.035	0.52	-0.004	0.62
1D 0125308	2630	2013	MODELO MAXIMO/2630 RED	FRIGORIFICO MODELO S.A.	G		31	3	27	0.45	0.52	20.31	0.55	0.79	0.47	29.81	0.60	28.30	0.28	0.97	0.77	3.741	0.71	0.173	0.57	0.022	0.67
1D 0125313	2635	2013	MODELO M.2051/2635 TE	FRIGORIFICO MODELO S.A.	G	TE	32	6	30	1.10	0.50	16.76	0.50	-0.06	0.47	27.04	0.54	32.54	0.28	0.01	0.61	2.139	0.65	-0.113	0.51	-0.065	0.62
1D 0125328	2650	2013	MODELO M. 2308/2650 TE	FRIGORIFICO MODELO S.A.	G	TE	8	1	6	0.94	0.36	19.06	0.35	0.90	0.36	29.48	0.41	30.99	0.23	0.27	0.51	1.082	0.48	-0.032	0.37	-0.017	0.45
1D 0127046	2706	2013	MODELO BRIGADIER/2706 RED TE	FRIGORIFICO MODELO S.A.	G	TE	5	1	3	0.95	0.35	24.27	0.36	-2.65	0.36	28.88	0.40	31.77	0.27	0.46	0.52	1.765	0.50	0.049	0.43	0.035	0.48
1D 0127078	2708	2013	MODELO GRINGO /2708 TE	FRIGORIFICO MODELO S.A.	G	TE	5	0	4	-0.29	0.31	5.38	0.34	0.70	0.33	12.16	0.38	16.87	0.22	0.21	0.49	-0.618	0.47	0.054	0.35	0.032	0.43
1D 0127057	2718	2013	MODELO GENERAL/2718 TE	FRIGORIFICO MODELO S.A.	G	TE	69	1	56	0.94	0.61	20.24	0.61	-1.43	0.52	29.33	0.65	38.26	0.30	1.09	0.77	3.005	0.76	-0.035	0.63	-0.074	0.72
1D 0127072	2734	2013	MODELO CONFIDENCE/2734 TE	FRIGORIFICO MODELO S.A.	G	TE	29	11	28	0.80	0.49	13.24	0.48	3.69	0.46	20.90	0.54	15.76	0.27	0.15	0.63	1.679	0.64	0.017	0.48	-0.050	0.57
1D 0131010	2773	2014	MODELO GRIGO/2773 TE	FRIGORIFICO MODELO S.A.	G	TE	13	1	10	1.03	0.40	7.73	0.39	-5.52	0.38	3.59	0.44	16.26	0.23	0.74	0.49	-0.976	0.53	0.081	0.40	0.107	0.49
1D 0131011	2774	2014	MODELO NET RETURN/2774 TE	FRIGORIFICO MODELO S.A.	G	TE	1	0	1	1.33	0.28	22.67	0.26	-0.46	0.27	23.23	0.31	18.40	0.22	0.83	0.41	2.340	0.42	0.097	0.33	0.056	0.38
1D 0069424	282	1995	MODELO PRECISION L. HEIRESS	FRIGORIFICO MODELO S.A.		TE	7	6	0	2.92	0.47	25.13	0.34	-6.69	0.30	15.19	0.37	19.83	0.23	-0.20	0.31						
1D 0133367	2828	2014	MODELO RUBETA/2828 RED TE	FRIGORIFICO MODELO S.A.	G	TE	45	3	17	0.66	0.57	17.80	0.57	-2.96	0.47	19.21	0.57	16.85	0.32	0.69	0.65	2.380	0.61	-0.032	0.49	-0.017	0.58
1D 0133372	2834	2014	MODELO RUBETA/2834 TE	FRIGORIFICO MODELO S.A.		TE	2	1	1	0.98	0.20	17.84	0.21	-4.68	0.22	15.10	0.24	16.19	0.17	0.95	0.34	0.910	0.31	-0.033	0.27	0.008	0.31
1D 0133706	2843	2014	MODELO N.WORTH/2843	FRIGORIFICO MODELO S.A.	G		10	4	9	0.06	0.46	13.50	0.43	3.64	0.42	26.74	0.50	19.06	0.33	0.16	0.60	-1.451	0.56	0.022	0.47	0.087	0.54
1D 139558	2896	2014	MODELO GAUCHO 2441/2896	FRIGORIFICO MODELO S.A.			8	1	7	0.95	0.42	32.99	0.38	-7.73	0.35	32.69	0.46	42.35	0.23	0.68	0.65	0.827	0.52	-0.112	0.38	0.050	0.48
1D 0134707	2906	2014	MODELO GAUCHO 2441/2906	FRIGORIFICO MODELO S.A.			3	1	1	1.18	0.35	18.34	0.33	-4.45	0.29	17.57	0.40	30.90	0.21	0.42	0.58	0.061	0.48	-0.082	0.35	-0.001	0.43
1D 138131	2932	2015	MODELO RUBETA/ 2932 RED TE	FRIGORIFICO MODELO S.A.		TE	2	0	2	0.96	0.23	14.28	0.23	0.51	0.24	18.66	0.26	18.38	0.17	0.36	0.35	0.056	0.35	0.037	0.27	0.060	0.32
1D 139128	2952	2015	MODELO RUBETA/2952 RED TEI	FRIGORIFICO MODELO S.A.	G	TE	4	0	2	1.27	0.28	15.88	0.28	-0.15	0.27	22.42	0.30	23.63	0.20	0.32	0.40	0.952	0.40	-0.080	0.31	-0.026	0.36
1D 139132	2956	2015	MODELO EURO/2956 TE	FRIGORIFICO MODELO S.A.		TE	9	5	9	0.98	0.40	14.24	0.39	-0.87	0.38	18.61	0.44	23.81	0.26	-0.02	0.52	2.545	0.55	0.015	0.43	-0.048	0.50
1D 140210	2965	2015	MODELO RUBETA/2965 TEI	FRIGORIFICO MODELO S.A.	G	TE	4	0	3	0.61	0.29	19.64	0.29	-3.38	0.28	22.85	0.32	29.11	0.18	0.64	0.40	1.141	0.41	-0.057	0.32	-0.030	0.38
1D 141436	3023	2015	MODELO EURO/3023 TE	FRIGORIFICO MODELO S.A.		TE	2	0	1	1.61	0.24	19.42	0.24	-6.59	0.23	14.63	0.25	25.11	0.15	0.29	0.36	0.951	0.34	-0.006	0.28	-0.001	0.31
1D 141443	3031	2015	MODELO QUEBRANTADOR/3031	FRIGORIFICO MODELO S.A.	G	TE	158	3	79	0.59	0.74	11.66	0.74	-4.66	0.57	9.02	0.75	15.95	0.36	0.61	0.86	0.261	0.83	-0.227	0.72	-0.131	0.79
1D 147525	3117	2016	MODELO COURAGE/3117 TE	FRIGORIFICO MODELO S.A.		TE	4	0	3	0.18	0.28	21.01	0.27	-2.90	0.27	21.56	0.29	24.56	0.18	0.58	0.41	2.697	0.40	0.064	0.34	0.024	0.39
1D 147551	3144	2016	MODELO RECHARGE/3144 TE	FRIGORIFICO MODELO S.A.	G	TE	45	0	30	1.86	0.46	19.85	0.47	-4.97	0.40	22.88	0.48	31.24	0.26	0.96	0.59	0.488	0.55	-0.096	0.41	0.014	0.49

# EVALUACION DE REPRODUCTORES ABERDEEN ANGUS - AGOSTO 2021

## TOROS PADRES



H.B.U.	Rp	F.Nac.	Nombre	Criador	G-DEP	TE	Hijos PD	Hijos HL	Hijos ultras.	Dep PN	Prec PN	Dep PD	Prec PD	Dep HL	Prec HL	Dep P18	Prec P18	Dep PA	Prec PA	Dep CE	Prec CE	Dep AOB	Prec AOB	Dep Grasa	Prec Grasa	Dep MAR	Prec MAR
1D 147555	3148	2016	MODELO CLASSIC/3148 TE	FRIGORIFICO MODELO S.A.	G	TE	5	0	4	1.20	0.34	15.46	0.33	1.02	0.33	27.11	0.37	33.56	0.24	0.16	0.48	0.118	0.48	0.029	0.40	0.053	0.46
1D 149056	3184	2016	MODELO RADIANTE/3184 TE	FRIGORIFICO MODELO S.A.	G	TE	18	0	1	1.24	0.44	24.90	0.44	-3.21	0.29	25.39	0.36	21.86	0.25	0.53	0.41	0.051	0.43	-0.082	0.36	-0.003	0.40
1D 149058	3186	2016	MODELO CLASSIC/3186	FRIGORIFICO MODELO S.A.			15	0	0	1.01	0.43	19.75	0.42	-0.05	0.23	27.35	0.29	30.31	0.22			1.008	0.21	0.022	0.19		
1D 0069461	319	1995	MODELO PRECISION VALLEY 319	FRIGORIFICO MODELO S.A.		TE	10	7	0	1.48	0.44	19.87	0.33	0.42	0.21	21.26	0.28	15.87	0.14	-0.24	0.23						
1D 149929	3244	2016	MODELO RUBETA/3244 RED TEI	FRIGORIFICO MODELO S.A.	G	TE	68	1	16	1.18	0.63	19.74	0.64	-0.69	0.43	27.95	0.57	30.96	0.28	0.66	0.60	1.445	0.57	0.028	0.41	0.005	0.52
1D 156109	3325	2017	MODELO MADE RIGHT/3325	FRIGORIFICO MODELO S.A.			44	0	0	0.34	0.37	0.35	0.35	-2.49	0.28	-7.27	0.37	-0.18	0.21	0.26	0.54	0.658	0.44	-0.034	0.35	-0.057	0.40
1D 156619	3345	2017	MODELO COURAGE/3345 TE	FRIGORIFICO MODELO S.A.		TE	7	0	0	0.57	0.28	18.12	0.28	0.45	0.22	24.05	0.25	26.09	0.18			2.401	0.23	0.067	0.22		
1D 156626	3352	2017	MODELO CONVERSATION/3352 TE	FRIGORIFICO MODELO S.A.		TE	1	0	0	0.66	0.23	19.37	0.22	0.93	0.19	29.48	0.23	31.71	0.16			1.850	0.23	0.067	0.20		
1D 156646	3373	2017	MODELO BIENHECHO/3373 TE	FRIGORIFICO MODELO S.A.	G	TE	3	0	2	1.17	0.33	23.46	0.32	0.49	0.29	31.77	0.35	32.66	0.20	0.18	0.39	2.453	0.41	-0.041	0.34	-0.052	0.39
1D 157797	3413	2017	MODELO BOMBAZO/3413 TE	FRIGORIFICO MODELO S.A.		TE	22	0	0	1.35	0.42	15.22	0.43	-1.97	0.18	17.90	0.25	27.45	0.19								
1D 157817	3434	2017	MODELO M.2956/3434	FRIGORIFICO MODELO S.A.	G		11	0	10	1.06	0.41	15.64	0.40	7.35	0.37	35.43	0.47	30.72	0.24	0.36	0.59	3.519	0.55	0.114	0.42	-0.009	0.51
1D 158127	3475	2017	MODELO EURO/3475 TE	FRIGORIFICO MODELO S.A.		TE	12	0	0	0.03	0.34	15.35	0.32	-2.55	0.19	17.56	0.24	23.51	0.16								
1D 0069570	359	1995	MODELO RITO MODELO 359 T.E.	FRIGORIFICO MODELO S.A.		TE	5	1	0	0.70	0.43	14.19	0.26	-1.21	0.17	13.71	0.23	11.74	0.12	0.37	0.17						
1D 165611	3621	2018	MODELO CARDENAL/3621 RED	FRIGORIFICO MODELO S.A.			2	0	0	1.07	0.33	17.95	0.31	6.19	0.25	39.63	0.34	34.55	0.21	0.25	0.47	0.646	0.23	-0.143	0.20		
1D 167029	3696	2018	MODELO QUEBRANTADOR / 3696 TEI	FRIGORIFICO MODELO S.A.		TE	3	0	0	1.45	0.26	17.34	0.25	-3.50	0.19	18.43	0.22	23.86	0.18								
1D 167296	3706	2018	MODELO BIENHECHO/3706 TE	FRIGORIFICO MODELO S.A.		TE	1	0	0	1.30	0.23	17.78	0.23	3.40	0.20	34.04	0.24	35.43	0.14			2.581	0.24	0.019	0.22		
1D 167336	3747	2018	MODELO BIENHECHO/3747 TE	FRIGORIFICO MODELO S.A.		TE	1	0	0	1.78	0.23	22.10	0.23	-2.97	0.19	25.28	0.22	30.93	0.13			1.450	0.22	-0.104	0.19		
1D 0069698	409	1995	MODELO RITO LILA 409 T.E.	FRIGORIFICO MODELO S.A.		TE	1	70	0	1.96	0.58	26.59	0.32	-2.03	0.47	25.63	0.62	23.29	0.41	0.73	0.73						
1D 0071505	528	1996	MODELO CHIEFTON AGROMELU 528	FRIGORIFICO MODELO S.A.		TE	4	0	0	1.76	0.27	15.66	0.23	1.22	0.16	22.68	0.20	24.56	0.13								
1D 0072790	613	1997	MODELO WESTWIND MODELO 613	FRIGORIFICO MODELO S.A.		TE	40	40	1	0.95	0.64	14.41	0.60	0.57	0.61	18.64	0.67	26.17	0.53	-0.19	0.79	0.623	0.71	-0.094	0.58	-0.106	0.64
1D 0073180	747	1997	MODELO GRAMI EUCA	FRIGORIFICO MODELO S.A.	G		63	29	59	-0.55	0.55	9.46	0.54	-5.63	0.58	-4.17	0.62	3.15	0.38	-0.11	0.74	-2.946	0.71	-0.011	0.56	0.131	0.66
1D 0074548	923	1998	MODELO DON PANCHO CASAMU	FRIGORIFICO MODELO S.A.		TE	17	8	17	2.19	0.46	16.66	0.43	-1.94	0.46	17.84	0.51	22.25	0.29	0.05	0.59	1.288	0.60	0.033	0.42	0.014	0.52
1D 0076060	978	1999	MODELO TRAVELER 6807 RITA 978	FRIGORIFICO MODELO S.A.		TE	4	3	4	1.10	0.26	12.17	0.25	-0.80	0.28	10.77	0.30	13.33	0.19	0.12	0.31	-0.618	0.39	0.027	0.31	0.034	0.36
1D 0076069	987	1999	MODELO DONAMERE POBRE 987	FRIGORIFICO MODELO S.A.		TE	16	13	15	0.67	0.51	23.58	0.44	-1.46	0.47	22.41	0.53	23.18	0.34	0.16	0.61	1.491	0.60	-0.021	0.43	-0.047	0.51
1D 0108048	12	2009	AMISTAD ZACARIAS	GAMBETTA Y MC ALISTER	G		12	3	7	0.18	0.32	11.52	0.30	1.66	0.31	17.73	0.36	18.19	0.19	0.35	0.37	-0.043	0.38	-0.007	0.26	-0.007	0.33
1D 148093	58	2016	AMISTAD POLENTA 58	GAMBETTA Y MC ALISTER			20	0	5	1.11	0.45	16.92	0.45	-0.73	0.35	17.43	0.44	14.32	0.21	0.41	0.45	1.530	0.39	0.023	0.27	0.017	0.36
1D 0100800	6	2007	AMISTAD EDUARDO T.E.	GAMBETTA Y MC ALISTER		TE	10	6	4	1.00	0.27	10.15	0.29	0.23	0.36	13.99	0.37	16.65	0.23	0.44	0.41	-0.156	0.41	0.003	0.31	-0.001	0.38
1D 152479	61	2016	AMISTAD ORIENTAL. 61	GAMBETTA Y MC ALISTER	G		15	0	7	-0.92	0.44	11.23	0.43	2.15	0.35	20.40	0.42	19.11	0.27	0.31	0.49	1.447	0.50	0.047	0.40	-0.021	0.46
1D 0103384	16	2008	SAN JUAN 16 DIEGO 140	GANADERA CUMBER S.A.	G		35	19	28	0.43	0.58	15.15	0.57	-4.82	0.56	11.96	0.63	16.50	0.43	0.73	0.73	-0.858	0.74	-0.066	0.62	0.024	0.70
1D 0126021	168	2013	CUMBER 168 CHARRUA H140	GANADERA CUMBER S.A.			8	0	0	1.53	0.38	15.31	0.32	-0.75	0.22	18.12	0.27	20.80	0.23			1.081	0.26	0.041	0.24		
1D 0127575	178	2013	CUMBER 178 LIDER DIEGO	GANADERA CUMBER S.A.			4	2	4	0.77	0.37	19.65	0.35	0.01	0.30	24.98	0.36	19.57	0.25	0.64	0.40	2.260	0.45	0.104	0.36	0.052	0.42
1D 0098438	2	2007	MSAN JUAN 02 PINTA B.H3	GANADERA CUMBER S.A.			69	33	51	1.04	0.65	17.21	0.65	-0.63	0.62	17.99	0.69	6.54	0.50	-0.52	0.80	0.143	0.80	0.117	0.68	0.118	0.77
1D 159391	517	2017	CUMBER 517 MU?ECO	GANADERA CUMBER S.A.			19	0	0	-0.93	0.43	16.40	0.43	3.32	0.25	30.00	0.36	25.94	0.22	0.92	0.45	2.197	0.41	-0.001	0.31	0.015	0.36
1D 0110772	61	2010	CUMBER 61 PIONNER H3	GANADERA CUMBER S.A.			19	6	12	0.01	0.47	20.00	0.50	-6.12	0.44	10.72	0.51	13.27	0.29	0.39	0.63	1.179	0.61	0.103	0.47	0.086	0.57
1D 0116175	97	2011	CUMBER 97 CHARRUA H 140	GANADERA CUMBER S.A.	G		42	11	32	0.22	0.55	12.58	0.59	-4.91	0.53	8.62	0.62	17.49	0.36	0.08	0.70	0.665	0.73	0.004	0.60	0.008	0.70
1D 0088734	189	2004	HURA 189 LIDER 9440	GANADERA CUMBER Y LA	G		33	10	30	0.38	0.57	19.02	0.55	1.59	0.54	23.66	0.62	18.35	0.38	0.44	0.79	2.039	0.73	0.096	0.60	0.042	0.69
1D 0088764	219	2004	HURA 219 EXPLONUGGET	GANADERA CUMBER Y LA			15	4	11	1.02	0.46	8.99	0.44	0.33	0.43	12.93	0.52	19.66	0.32	-0.42	0.69	-0.057	0.61	-0.022	0.45	-0.030	0.54



# EVALUACION DE REPRODUCTORES ABERDEEN ANGUS - AGOSTO 2021

## TOROS PADRES



H.B.U.	Rp	F.Nac.	Nombre	Criador	G-DEP	TE	Hijos PD	Hijos HL	Hijos ultras.	Dep PN	Prec PN	Dep PD	Prec PD	Dep HL	Prec HL	Dep P18	Prec P18	Dep PA	Prec PA	Dep CE	Prec CE	Dep AOB	Prec AOB	Dep Grasa	Prec Grasa	Dep MAR	Prec MAR
1D 0088767	222	2004	HURA 222 ORIENTAL 5827	GANADERA CUMBER Y LA			39	9	0	0.51	0.53	18.58	0.49	-7.38	0.48	7.40	0.58	7.28	0.39	1.13	0.41	-0.329	0.43	-0.088	0.30	-0.006	0.33
1D 0118789	20	2011	REBUSQUE 20 MUÑEQUE	GARCIA PINTOS S.C., SUC.		TE	3	0	0	-0.26	0.20	11.47	0.24	0.25	0.19	15.23	0.21	17.65	0.18			0.839	0.23	0.064	0.22		
1D 0131159	21	2013	GAETAN 21	GARCIA PINTOS S.C., SUC.			1	0	0	-0.12	0.24	18.59	0.23	2.08	0.19	28.85	0.24	30.04	0.15	1.09	0.31	-0.040	0.20	0.025	0.17		
1D 0135570	25	2014	GAETAN 25	GARCIA PINTOS S.C., SUC.			1	0	0	0.61	0.23	18.13	0.21	-0.76	0.19	20.15	0.22	20.67	0.14								
1D 0102308	7	2008	REBUSQUE 07 LIDER CAMBICHA 93	GARCIA PINTOS S.C., SUC.		TE	11	0	8	0.76	0.32	10.69	0.31	-0.09	0.29	9.37	0.33	9.20	0.22			-0.102	0.45	0.024	0.36	0.036	0.41
1D 0080681	3658	2001	GUAZUBIRA EXECUTIVE 3658	GARCIA VIDAL, JUAN A.			20	10	0	1.40	0.19	10.92	0.36	2.30	0.33	13.49	0.38	10.16	0.19								
1D 0080684	3661	2001	GUAZUBIRA ROBBER 3661	GARCIA VIDAL, JUAN A.			10	5	0	0.41	0.11	10.98	0.29	3.99	0.25	19.56	0.29	18.15	0.13								
1D 0080685	3662	2001	GUAZUBIRA ROBBER 3662	GARCIA VIDAL, JUAN A.			23	6	20	1.48	0.35	16.57	0.42	-1.85	0.40	9.86	0.46	10.44	0.21	-0.25	0.54	-0.293	0.52	-0.017	0.36	0.039	0.48
1D 0081129	3683	2001	GUAZUBIRA WINDOW 3683	GARCIA VIDAL, JUAN A.			71	27	0	0.74	0.61	14.30	0.58	-0.48	0.56	12.53	0.66	9.71	0.47	-0.57	0.22						
1D 0081137	3691	2001	GUAZUBIRA RITO 3691	GARCIA VIDAL, JUAN A.		G	122	45	112	0.82	0.57	16.96	0.55	-3.51	0.60	14.25	0.63	19.89	0.42	-0.32	0.76	-0.556	0.73	0.120	0.58	0.135	0.68
1D 0084494	3806	2002	GUAZUBIRA EXECUTIVE 3806	GARCIA VIDAL, JUAN A.			4	1	0	1.17	0.06	15.82	0.30	3.07	0.25	22.11	0.38	20.70	0.14								
1D 0084497	3809	2002	GUAZUBIRA EXECUTIVE 3809	GARCIA VIDAL, JUAN A.			1	0	0	1.15	0.07	13.25	0.26	4.29	0.20	21.66	0.33	19.94	0.13								
1D 0084508	3820	2002	GUAZUBIRA EXECUTIVE 3820	GARCIA VIDAL, JUAN A.			4	1	0	1.08	0.05	12.59	0.20	1.54	0.19	15.88	0.22	15.48	0.09								
1D 0087239	3901	2003	GUAZUBIRA DUKE 3901	GARCIA VIDAL, JUAN A.			19	1	0	0.55	0.10	6.85	0.41	3.59	0.33	10.45	0.44	9.61	0.17								
1D 0087241	3903	2003	GUAZUBIRA DUKE 3903	GARCIA VIDAL, JUAN A.			3	0	3	1.40	0.16	17.29	0.28	-0.67	0.25	16.78	0.38	18.13	0.15	0.82	0.31	-0.751	0.19	0.005	0.10	0.040	0.18
1D 0089262	3931	2004	GUAZUBIRA ROBBER 3931	GARCIA VIDAL, JUAN A.			28	7	0	0.39	0.11	4.40	0.31	5.83	0.34	14.33	0.39	13.73	0.16								
1D 0089264	3933	2004	GUAZUBIRA DISCOVERY 3933	GARCIA VIDAL, JUAN A.			24	12	0	1.26	0.23	8.66	0.39	2.31	0.38	15.42	0.49	16.77	0.24								
1D 0091997	4006	2005	GUAZUBIRA DISCOVERY 4006	GARCIA VIDAL, JUAN A.			4	0	0	-0.27	0.28	-2.59	0.29	4.01	0.26	3.17	0.39	5.02	0.20								
1D 0092002	4011	2005	GUAZUBIRA DISCOVERY 4011	GARCIA VIDAL, JUAN A.			13	0	0	0.66	0.20	5.88	0.32	0.57	0.31	7.49	0.41	10.79	0.21								
1D 0095877	4076	2006	GUAZUBIRA DISCOVERY0 4076	GARCIA VIDAL, JUAN A.			6	0	0	0.94	0.26	-3.38	0.34	5.64	0.26	5.64	0.38	7.70	0.21								
1D 0095895	4109	2006	GUAZUBIRA NICHOLS 4109	GARCIA VIDAL, JUAN A.			16	3	0	1.23	0.18	9.87	0.33	1.68	0.33	14.30	0.43	13.44	0.21								
1D 0099991	4190	2007	GUAZUBIRA DISCOVERY 4190	GARCIA VIDAL, JUAN A.			11	1	0	0.85	0.11	8.58	0.32	0.44	0.28	8.96	0.41	10.68	0.17								
1D 0108282	4280	2009	GUAZUBIRA DISCOVERY 4280	GARCIA VIDAL, JUAN A.			12	4	0	0.77	0.18	4.15	0.26	2.86	0.30	10.30	0.32	11.96	0.17								
1D 0108490	4300	2009	GUAZUBIRA DISCOVERY 4300	GARCIA VIDAL, JUAN A.			9	2	0	0.71	0.14	11.70	0.22	1.09	0.21	15.14	0.30	16.02	0.13								
1D 0118770	4384	2011	GUAZUBIRA DISCOVERY 4384	GARCIA VIDAL, JUAN A.			20	3	0	1.25	0.14	9.54	0.29	4.48	0.27	19.27	0.35	19.06	0.14								
1D 0124148	4393	2012	GUAZUBIRA BLACK 4393	GARCIA VIDAL, JUAN A.			32	2	0	0.75	0.23	5.72	0.34	0.83	0.30	7.23	0.41	9.99	0.18								
1D 146723	4560	2015	GUAZUBIRA ¼ BREAKER 4560	GARCIA VIDAL, JUAN A.			16	0	0	0.88	0.11	7.95	0.26	1.81	0.19	12.64	0.25	14.31	0.13								
1D 165895	4671	2017	GUAZUBIRA RANCHO 4671	GARCIA VIDAL, JUAN A.			5	0	0	0.99	0.12	7.28	0.27	1.18	0.22	9.70	0.34	11.35	0.15								
1D 0126249	14	2013	DON RUBEN - JORGITO	GEREDA, JOSE MARIA			2	0	0	0.75	0.23	11.73	0.23	-2.67	0.18	11.71	0.21	17.21	0.14								
1D 146886	28	2015	DON RUBEN (FELIFO)	GEREDA, JOSE MARIA			1	0	0	0.35	0.23	9.25	0.23	-2.44	0.20	7.29	0.22	13.13	0.18								
1D 0115532	3	2011	DON RUBEN	GEREDA, JOSE MARIA			1	0	0	-0.06	0.30	14.93	0.28	-0.67	0.18	18.91	0.25	22.32	0.18			1.448	0.22	0.040	0.20		
1D 0115718	113	2011	G.M. QUEBRANTADOR 16	GERMAN MORIXE SANT ANNA			18	7	14	1.21	0.50	5.71	0.49	3.84	0.46	14.63	0.54	14.31	0.33	0.29	0.70	0.680	0.64	-0.029	0.50	-0.058	0.59
1D 0120782	120	2012	G.M. QUEBRANTADOR 24	GERMAN MORIXE SANT ANNA		G	218	35	82	-0.07	0.73	10.66	0.74	-3.92	0.64	8.33	0.75	15.36	0.39	0.57	0.89	-0.531	0.83	-0.031	0.73	0.039	0.80
1D 0120791	129	2012	G.M. PEPINO 2	GERMAN MORIXE SANT ANNA			1	1	1	0.60	0.34	11.82	0.32	-1.92	0.30	11.53	0.41	15.77	0.21	0.81	0.58	1.408	0.48	0.078	0.30	0.050	0.40
1D 141829	182	2015	G.M. CHATEAU 49/5	GERMAN MORIXE SANT ANNA		G	78	0	30	-0.72	0.65	16.75	0.65	8.04	0.49	43.28	0.64	40.55	0.29	1.01	0.82	2.779	0.71	0.055	0.56	0.071	0.66
1D 0082771	34	2003	G.M. 34 T.E.	GERMAN MORIXE SANT ANNA		TE	58	9	44	-0.06	0.60	3.79	0.60	2.02	0.57	3.23	0.64	4.91	0.31	0.67	0.80	0.867	0.76	-0.038	0.63	-0.083	0.73
1D 0082778	41	2003	G.M. COLORADA MY DAY 5	GERMAN MORIXE SANT ANNA			1	1	1	-0.27	0.22	7.19	0.20	-4.46	0.25	2.78	0.26	11.14	0.13	0.31	0.36	-0.777	0.33	-0.024	0.25	0.039	0.31

# EVALUACION DE REPRODUCTORES ABERDEEN ANGUS - AGOSTO 2021

## TOROS PADRES



H.B.U.	Rp	F.Nac.	Nombre	Criador	G-DEP	TE	Hijos PD	Hijos HL	Hijos ultras.	Dep PN	Prec PN	Dep PD	Prec PD	Dep HL	Prec HL	Dep P18	Prec P18	Dep PA	Prec PA	Dep CE	Prec CE	Dep AOB	Prec AOB	Dep Grasa	Prec Grasa	Dep MAR	Prec MAR
1D 0089086	49	2004	G.M.CHATEAU 3	GERMAN MORIXE SANT ANNA			13	4	11	0.40	0.52	15.75	0.49	3.08	0.48	33.16	0.55	37.23	0.27	0.39	0.73	3.334	0.66	0.070	0.52	0.001	0.61
1D 0094279	54	2006	G.M. CHATEAU 4	GERMAN MORIXE SANT ANNA			3	2	3	-0.51	0.37	9.15	0.36	1.57	0.36	17.46	0.44	20.86	0.21	-0.28	0.62	0.220	0.52	-0.002	0.39	0.011	0.48
1D 0106096	85	2009	G.M. COLORADA CHATEAU 3/1	GERMAN MORIXE SANT ANNA			22	10	19	-0.39	0.55	10.36	0.54	-1.15	0.53	12.10	0.60	18.28	0.29	0.43	0.75	2.427	0.70	0.026	0.55	-0.042	0.65
1D 0110575	98	2010	G.M. QUEBRANTADOR 5	GERMAN MORIXE SANT ANNA			2	1	2	2.13	0.37	26.76	0.34	-2.95	0.35	30.18	0.43	31.37	0.26	0.88	0.63	0.133	0.52	-0.106	0.42	0.002	0.48
2D 0025328	1021	2005	COLORADA CANYON 2	GERMAN MORIXE SANT ANNA			6	2	1	0.22	0.42	9.06	0.39	8.88	0.37	25.99	0.46	18.18	0.25	0.46	0.60	0.316	0.51	-0.053	0.38	-0.039	0.44
2D 0029336	1171	2006	G.M. CHATEAU 13	GERMAN MORIXE SANT ANNA			133	52	106	-0.27	0.72	15.90	0.72	-2.42	0.69	25.85	0.75	31.47	0.35	0.15	0.89	2.106	0.86	-0.016	0.76	-0.009	0.84
2D 0030601	1235	2006	G.M. CANYON 34/24	GERMAN MORIXE SANT ANNA			23	6	15	-0.17	0.51	6.40	0.51	3.39	0.48	7.29	0.56	2.43	0.26	0.85	0.72	1.310	0.65	-0.110	0.50	-0.158	0.61
2D 0030620	1254	2006	G.M. CHIEF 693/37	GERMAN MORIXE SANT ANNA			24	7	21	-0.51	0.51	-1.16	0.50	1.82	0.48	0.77	0.56	-5.10	0.24	0.98	0.72	1.223	0.66	-0.045	0.50	-0.109	0.61
2D 0032268	1386	2007	G.M. CHIEF 693/2/5	GERMAN MORIXE SANT ANNA			48	17	44	-0.57	0.61	4.71	0.59	0.83	0.58	5.69	0.66	-2.97	0.28	-0.08	0.81	0.107	0.77	0.112	0.62	0.015	0.72
2D 0011400	139	1996	G.M. T.E.	GERMAN MORIXE SANT ANNA			16	8	0	-0.66	0.49	4.34	0.41	0.95	0.35	4.77	0.40	0.25	0.20	-0.07	0.39						
2D 0011401	140	1996	G.M. T.E.	GERMAN MORIXE SANT ANNA		TE	3	1	0	2.00	0.30	7.88	0.23	-0.57	0.20	5.51	0.24	4.65	0.13	-0.44	0.27						
2D 0034942	1430	2008	G.M. GUACHO 1	GERMAN MORIXE SANT ANNA			34	7	30	1.09	0.57	9.26	0.56	-1.57	0.52	9.02	0.62	15.41	0.29	0.65	0.78	-1.510	0.72	-0.216	0.58	-0.080	0.67
2D 0037421	1554	2009	G.M. CHATEAU 13/5	GERMAN MORIXE SANT ANNA			103	43	93	-1.01	0.68	-0.92	0.67	-4.71	0.65	-5.46	0.72	0.76	0.32	-0.03	0.85	0.281	0.83	0.087	0.72	0.002	0.80
2D 0037475	1615	2009	G.M. CHATEAU 5/109	GERMAN MORIXE SANT ANNA		G	15	8	7	0.33	0.45	10.27	0.44	3.20	0.45	18.90	0.52	12.46	0.25	0.01	0.70	1.042	0.61	0.151	0.48	0.100	0.56
2D 0039576	1675	2010	G.M. STRYKER 466/85	GERMAN MORIXE SANT ANNA			13	4	11	-0.53	0.49	5.03	0.48	-0.90	0.45	5.79	0.55	4.35	0.25	-0.25	0.72	1.610	0.64	-0.045	0.50	-0.076	0.60
2D 0011106	174	1996	G.M.	GERMAN MORIXE SANT ANNA			46	22	17	-1.92	0.65	12.07	0.61	-4.31	0.62	8.78	0.66	8.67	0.34	-0.49	0.78	1.792	0.75	-0.093	0.61	-0.084	0.69
2D 0044504	1893	2012	G.M. STRYKER 466/94	GERMAN MORIXE SANT ANNA			1	0	1	0.92	0.37	16.59	0.35	-0.49	0.35	25.62	0.44	25.44	0.21	-0.03	0.63	1.854	0.53	-0.004	0.41	-0.002	0.48
2D 0044519	1908	2012	G.M. CHATEAU 13/44	GERMAN MORIXE SANT ANNA			28	11	9	1.22	0.53	12.79	0.53	-7.60	0.47	10.44	0.55	23.52	0.25	0.56	0.72	2.114	0.60	-0.041	0.46	-0.048	0.56
2D 0044528	1917	2012	G.M. STRYKER 466/101	GERMAN MORIXE SANT ANNA			3	2	2	0.88	0.40	12.90	0.38	-4.04	0.37	12.87	0.46	17.23	0.22	-0.53	0.63	1.555	0.55	-0.102	0.43	-0.049	0.49
2D 0046845	2021	2013	G.M. CHATEAU 13/61	GERMAN MORIXE SANT ANNA		G	222	33	79	-2.45	0.72	4.30	0.72	-5.46	0.61	-1.80	0.74	2.05	0.32	0.16	0.88	1.588	0.80	0.019	0.68	-0.051	0.76
2D 0046858	2034	2013	G.M. PEPINO 17	GERMAN MORIXE SANT ANNA		G	166	26	66	-1.58	0.71	1.19	0.72	-1.04	0.59	-1.73	0.74	-1.12	0.33	-1.28	0.88	1.409	0.81	0.040	0.68	-0.032	0.76
2D 0011208	224	1997	G.M.	GERMAN MORIXE SANT ANNA			22	6	0	1.45	0.47	10.29	0.44	-2.61	0.35	1.57	0.45	-0.95	0.24	-0.75	0.59						
2D 51718	2246	2015	G.M. CHATEAU 13/96	GERMAN MORIXE SANT ANNA			2	0	1	-0.25	0.35	16.24	0.34	-3.53	0.29	18.73	0.41	21.48	0.20	0.00	0.61	0.941	0.49	0.043	0.36	0.049	0.43
2D 0011211	228	1997	G.M.	GERMAN MORIXE SANT ANNA			62	24	38	2.16	0.66	15.03	0.64	-1.34	0.62	16.54	0.68	14.56	0.31	0.65	0.80	0.361	0.76	0.017	0.61	0.035	0.71
2D 0011221	253	1997	G.M.	GERMAN MORIXE SANT ANNA			9	7	0	1.13	0.44	5.14	0.37	1.43	0.33	8.51	0.45	4.03	0.20	-0.14	0.42						
2D 55917	2562	2017	G.M. PEPINO 21	GERMAN MORIXE SANT ANNA			10	0	0	0.76	0.43	11.93	0.43	2.22	0.30	20.63	0.42	15.25	0.22	0.81	0.59	2.450	0.24	0.113	0.19		
2D 55922	2567	2017	G.M. CHATEAU 13/125	GERMAN MORIXE SANT ANNA			33	0	0	0.36	0.54	8.48	0.54	-0.15	0.36	19.11	0.48	23.51	0.24	0.02	0.64	1.580	0.26	-0.020	0.23		
2D 0011272	296	1998	G.M.	GERMAN MORIXE SANT ANNA			23	8	0	3.73	0.48	22.72	0.44	-4.47	0.41	17.80	0.49	19.55	0.26	0.44	0.42						
2D 0011275	300	1998	G.M.	GERMAN MORIXE SANT ANNA			11	1	0	2.11	0.42	12.24	0.39	-2.98	0.26	4.99	0.40	1.95	0.18	0.24	0.19						
2D 0011298	343	1998	G.M.	GERMAN MORIXE SANT ANNA			12	2	0	-1.78	0.41	12.11	0.34	-8.63	0.33	-2.83	0.38	-2.88	0.18	-0.30	0.37						
2D 0011353	373	1999	G.M.	GERMAN MORIXE SANT ANNA			3	2	0	-1.63	0.36	8.38	0.31	-1.79	0.24	4.97	0.33	-0.56	0.16	-0.28	0.31						
2D 0011355	377	1999	G.M.	GERMAN MORIXE SANT ANNA			32	5	18	-0.38	0.59	6.36	0.49	-0.10	0.40	3.55	0.48	-6.93	0.20	0.20	0.51	-1.441	0.45	-0.100	0.28	-0.037	0.40
2D 0011356	378	1999	G.M.	GERMAN MORIXE SANT ANNA			22	7	14	2.05	0.54	19.96	0.51	-4.01	0.46	18.51	0.56	22.75	0.29	-0.50	0.54	0.033	0.56	-0.080	0.41	0.003	0.50
2D 0011357	379	1999	G.M.	GERMAN MORIXE SANT ANNA			1	0	0	-0.39	0.29	8.94	0.26	1.04	0.14	10.90	0.24	0.03	0.11								
2D 0011374	419	1999	G.M.	GERMAN MORIXE SANT ANNA			26	13	30	0.27	0.57	15.71	0.49	-8.23	0.46	3.26	0.55	4.27	0.24	0.45	0.71	1.951	0.59	0.082	0.41	0.075	0.52
2D 0011378	423	1999	G.M.	GERMAN MORIXE SANT ANNA			3	5	14	1.04	0.29	7.70	0.28	2.85	0.24	14.05	0.33	5.61	0.13	0.80	0.54	0.680	0.27	0.022	0.15	-0.015	0.21
2D 0011381	431	1999	G.M.	GERMAN MORIXE SANT ANNA			13	4	0	-0.30	0.45	8.25	0.42	-3.14	0.32	2.24	0.42	-2.15	0.19	0.06	0.58						

# EVALUACION DE REPRODUCTORES ABERDEEN ANGUS - AGOSTO 2021

## TOROS PADRES



H.B.U.	Rp	F.Nac.	Nombre	Criador	G-DEP	TE	Hijos PD	Hijos HL	Hijos ultras.	Dep PN	Prec PN	Dep PD	Prec PD	Dep HL	Prec HL	Dep P18	Prec P18	Dep PA	Prec PA	Dep CE	Prec CE	Dep AOB	Prec AOB	Dep Grasa	Prec Grasa	Dep MAR	Prec MAR
2D 0012259	466	2000	G.M. 466	GERMAN MORIXE SANT ANNA			161	50	147	0.33	0.75	16.20	0.74	-5.20	0.71	17.04	0.77	20.87	0.35	0.47	0.90	2.042	0.89	-0.180	0.80	-0.107	0.86
2D 0012260	467	2000	G.M. 467	GERMAN MORIXE SANT ANNA			2	1	2	-0.26	0.34	11.75	0.30	-0.91	0.24	10.25	0.32	3.25	0.16	0.57	0.33	1.764	0.35	-0.050	0.24	-0.048	0.30
2D 0014521	559	2001	G.M. 559	GERMAN MORIXE SANT ANNA			5	1	4	0.54	0.39	16.65	0.35	-0.54	0.33	15.71	0.38	16.49	0.21	0.51	0.37	-0.133	0.44	-0.189	0.32	-0.099	0.38
2D 0014540	578	2001	G.M. 578	GERMAN MORIXE SANT ANNA			7	1	6	-0.23	0.39	6.19	0.35	-3.90	0.33	-2.08	0.45	-6.48	0.18	0.46	0.49	-0.149	0.38	-0.004	0.22	0.000	0.31
2D 0014566	604	2001	G.M. 604	GERMAN MORIXE SANT ANNA			2	1	2	0.55	0.33	14.86	0.29	-2.08	0.24	13.12	0.32	9.19	0.15	-0.14	0.27	0.058	0.32	-0.043	0.19	0.014	0.26
2D 0014593	631	2001	G.M. 631	GERMAN MORIXE SANT ANNA			1	0	0	1.50	0.32	14.38	0.29	-0.98	0.16	11.34	0.25	4.03	0.13			-0.714	0.18	-0.071	0.13		
2D 0016861	665	2002	G.M. BUSTER 10	GERMAN MORIXE SANT ANNA			17	5	14	0.50	0.48	-1.42	0.44	1.65	0.42	-1.81	0.53	3.49	0.26	-0.05	0.60	-0.960	0.56	-0.191	0.40	-0.118	0.49
2D 0016865	669	2002	G.M. 228/38	GERMAN MORIXE SANT ANNA			6	2	5	2.74	0.36	11.09	0.32	8.31	0.30	30.49	0.42	18.85	0.18	0.13	0.40	-0.750	0.37	-0.017	0.24	-0.005	0.32
2D 0016877	682	2002	G.M. MARIAS 6	GERMAN MORIXE SANT ANNA			52	15	44	-0.78	0.61	7.69	0.58	5.47	0.57	19.35	0.64	13.55	0.31	0.52	0.75	1.442	0.74	-0.034	0.61	-0.076	0.70
2D 0016888	693	2002	G.M. 228/43	GERMAN MORIXE SANT ANNA			41	13	34	0.03	0.60	2.80	0.58	1.89	0.58	4.63	0.63	-3.70	0.28	0.58	0.79	0.671	0.75	0.085	0.62	0.002	0.71
2D 0011050	85	1995	G.M.	GERMAN MORIXE SANT ANNA			33	13	29	0.32	0.53	12.33	0.53	5.24	0.51	21.42	0.58	4.71	0.25	0.85	0.70	3.572	0.66	0.108	0.49	-0.027	0.61
2D 0021924	906	2004	G.M.MY DAY 10	GERMAN MORIXE SANT ANNA			12	1	11	-0.35	0.42	14.11	0.40	-4.44	0.39	7.53	0.48	7.44	0.23	0.52	0.63	-0.988	0.56	-0.025	0.40	0.052	0.49
2D 0021937	919	2004	G.M.CHATEAU 4	GERMAN MORIXE SANT ANNA			11	5	9	-0.11	0.45	10.43	0.42	-2.24	0.42	8.91	0.50	10.08	0.24	-0.20	0.66	2.402	0.59	0.028	0.44	-0.032	0.53
2D 0022500	933	2004	G.M.CHATEAU 5	GERMAN MORIXE SANT ANNA			111	35	80	0.61	0.69	12.19	0.67	3.83	0.65	23.53	0.72	19.52	0.35	-1.07	0.86	2.516	0.83	0.118	0.72	0.010	0.80
2D 0022510	943	2004	G.M.CHIEF 693/2	GERMAN MORIXE SANT ANNA			10	5	7	0.05	0.58	9.87	0.43	3.56	0.43	15.58	0.52	3.57	0.23	-0.05	0.69	1.003	0.59	0.055	0.44	0.010	0.52
2D 0011054	95	1995	G.M.	GERMAN MORIXE SANT ANNA			6	11	0	1.82	0.37	10.77	0.29	2.20	0.30	14.05	0.37	8.83	0.17	0.46	0.34						
2D 0023483	965	2004	G.M. MARIAS 682/10	GERMAN MORIXE SANT ANNA			16	6	9	-0.38	0.50	3.63	0.48	1.53	0.47	6.88	0.56	4.37	0.25	-0.03	0.69	1.766	0.62	-0.037	0.46	-0.082	0.56
1D 0136798	6	2014	LAS MARIAS NET WORTH	GONZALEZ IRURUETA, MARIA	G		1	0	0	0.89	0.35	18.63	0.33	0.04	0.27	25.72	0.32	25.43	0.24	1.01	0.40	1.425	0.40	0.036	0.36	0.031	0.38
1D 148562	104	2016	COMPE 104 HELECHO EMB 705 TE	GRUMBACHER, JACQUES	G	TE	6	0	4	-0.74	0.35	6.68	0.39	1.99	0.38	14.11	0.42	14.15	0.29	-0.15	0.50	1.096	0.55	0.066	0.48	-0.019	0.53
1D 153939	123	2016	COMPE 123 37 M 2495	GRUMBACHER, JACQUES	G		1	0	1	0.83	0.29	12.38	0.27	4.24	0.23	22.17	0.29	16.47	0.17	0.47	0.27	0.954	0.30	-0.033	0.22	-0.020	0.26
1D 153948	132	2016	COMPE 132 37 23 P7	GRUMBACHER, JACQUES			51	0	0	0.75	0.41	13.16	0.40	-2.44	0.20	15.00	0.27	19.09	0.21								
1D 153951	135	2016	COMPE 135 37 26 P7	GRUMBACHER, JACQUES			21	0	7	0.90	0.42	10.72	0.41	0.21	0.35	11.96	0.48	12.74	0.21	-0.11	0.65	1.368	0.38	-0.015	0.26	-0.024	0.32
1D 156722	153	2017	COMPE 153 DY 33	GRUMBACHER, JACQUES		TE	1	0	0	1.06	0.22	20.76	0.20	-3.91	0.21	20.53	0.22	23.75	0.16								
1D 0128797	18	2013	COMPE TRIBILIN CQ 826 IMP T.E.	GRUMBACHER, JACQUES		TE	1	1	0	1.12	0.22	11.98	0.20	2.36	0.22	19.57	0.25	19.29	0.15	0.30	0.31						
1D 0128814	35	2013	COMPE BOTAS CQ 856 ZAL T.E.	GRUMBACHER, JACQUES		TE	2	0	0	1.25	0.22	14.73	0.21	-0.18	0.21	17.36	0.23	15.43	0.17	0.57	0.35						
1D 0128816	37	2013	COMPE ROBIN CQ 826 IMP	GRUMBACHER, JACQUES			11	0	0	0.88	0.32	8.14	0.30	1.20	0.30	11.10	0.33	11.76	0.19	0.30	0.41						
1D 139243	70	2014	COMPE70 BALOTELLI SE 285 SE 390	GRUMBACHER, JACQUES			1	0	0	1.41	0.24	23.54	0.23	-2.63	0.15	25.79	0.21	26.56	0.14			1.067	0.20	-0.047	0.17		
1D 140479	79	2015	COMPE 79 LAZARO 2141 IMP TE	GRUMBACHER, JACQUES	G	TE	20	1	8	1.99	0.41	7.54	0.46	0.53	0.39	5.06	0.46	10.51	0.28	0.10	0.39	-0.572	0.51	-0.028	0.40	0.079	0.47
1D 141813	95	2015	COMPE 95 DATIL BISM COM 32 TE	GRUMBACHER, JACQUES		TE	9	0	0	0.56	0.29	11.98	0.34	-0.55	0.23	14.56	0.27	17.02	0.21			1.018	0.22	-0.036	0.21		
1D 163848	5	2017	ETTIENNE ESENCIAL DAMIAN	HENRRY FAGET			1	0	0	0.49	0.34	25.02	0.34	-0.96	0.22	32.19	0.30	30.66	0.20			1.309	0.23	0.056	0.21		
1D 0119430	599	2012	NEGRO MANA 7	HERRAN, MERCEDES			12	4	5	2.36	0.35	7.10	0.34	-0.15	0.34	8.41	0.38	15.07	0.21	0.63	0.44	1.029	0.34	-0.004	0.27	-0.048	0.33
1D 0121710	608	2012	NEGRO FINALISTA 1	HERRAN, MERCEDES			5	0	0	0.91	0.34	14.03	0.32	0.13	0.25	18.85	0.32	21.48	0.22	0.82	0.45	0.414	0.24	0.036	0.22		
1D 143616	644	2015	NEGRO NETO 6	HERRAN, MERCEDES		G	9	0	1	1.11	0.41	11.96	0.40	0.01	0.31	15.08	0.41	17.06	0.23	-0.46	0.53	0.510	0.42	-0.034	0.30	0.007	0.37
1D 150922	674	2016	NEGRO.. MAN 674	HERRAN, MERCEDES		G	4	0	0	1.88	0.36	9.39	0.35	-0.71	0.31	10.09	0.42	14.69	0.23	0.54	0.55	0.831	0.38	-0.012	0.25	-0.017	0.30
1D 158425	682	2017	NEGRO. RESOURCE MANA 682	HERRAN, MERCEDES		G	7	0	0	0.93	0.39	17.96	0.37	-0.24	0.32	29.79	0.42	31.19	0.24	0.83	0.61	1.818	0.48	0.034	0.33	0.053	0.41
1D 0119346	114	2012	MATAOJO 12114 BISMARCK	IBAÑEZ POLLEDO,			75	17	49	-1.01	0.56	14.21	0.55	-5.35	0.53	4.20	0.60	5.62	0.35	-0.71	0.69	0.119	0.65	0.027	0.52	0.050	0.61
1D 0082130	11	2002	LAS CORTADERAS S PRECISION 11	IGLESIAS, ANDRES	G	TE	67	22	51	0.30	0.56	8.64	0.51	0.10	0.54	13.19	0.60	13.47	0.44	0.66	0.72	0.042	0.71	-0.001	0.58	0.023	0.65

# EVALUACION DE REPRODUCTORES ABERDEEN ANGUS - AGOSTO 2021

## TOROS PADRES



H.B.U.	Rp	F.Nac.	Nombre	Criador	G-DEP	TE	Hijos PD	Hijos HL	Hijos ultras.	Dep PN	Prec PN	Dep PD	Prec PD	Dep HL	Prec HL	Dep P18	Prec P18	Dep PA	Prec PA	Dep CE	Prec CE	Dep AOB	Prec AOB	Dep Grasa	Prec Grasa	Dep MAR	Prec MAR
1D 0082137	18	2002	LAS CORTADERAS S PRECISION 18	IGLESIAS, ANDRES		TE	8	8	3	-0.27	0.31	9.98	0.34	-1.83	0.36	11.05	0.40	15.27	0.26	0.13	0.43	0.218	0.42	0.013	0.34	0.024	0.39
1D 0082196	27	2002	LAS CORTADERAS RAISTOCK	IGLESIAS, ANDRES			1	2	1	0.85	0.23	12.48	0.20	2.53	0.24	14.56	0.27	11.05	0.17	0.43	0.31	-0.705	0.31	-0.009	0.21	0.069	0.25
1D 0113042	302	2010	LAS CORTADERAS NET WORTH 302	IGLESIAS, ANDRES			7	12	4	1.16	0.35	12.56	0.32	1.88	0.34	19.44	0.38	18.35	0.22	0.39	0.44	1.119	0.45	-0.051	0.35	-0.036	0.41
1D 0085127	42	2003	LAS CORTADERAS DISCOVERY	IGLESIAS, ANDRES	G		364	146	262	0.16	0.80	15.57	0.78	-0.76	0.79	16.84	0.82	13.91	0.60	0.22	0.93	2.166	0.93	-0.041	0.87	-0.057	0.91
1D 0075529	1176	1998	EL PUESTO	IRAZABAL PAREDES, LUIS	G		29	17	24	0.79	0.56	13.97	0.54	-5.72	0.56	5.73	0.60	17.67	0.45	-0.33	0.68	-0.787	0.72	-0.096	0.57	0.014	0.66
1D 0075553	1200	1998	EL PUESTO	IRAZABAL PAREDES, LUIS			10	27	7	0.09	0.57	4.97	0.45	2.93	0.53	11.15	0.61	17.62	0.45	0.08	0.72	1.290	0.73	0.059	0.58	-0.029	0.62
1D 0080240	1370	2000	EL PUESTO 1370	IRAZABAL PAREDES, LUIS			9	7	7	-0.63	0.42	-5.68	0.38	3.57	0.44	-1.72	0.47	-2.88	0.35	-0.69	0.50	-0.231	0.56	0.071	0.41	-0.029	0.49
1D 0090028	1685	2004	EL PUESTO 1685	IRAZABAL PAREDES, LUIS	G		58	16	42	0.34	0.65	17.84	0.65	0.00	0.61	18.50	0.68	16.27	0.48	0.75	0.83	1.281	0.80	-0.009	0.68	-0.008	0.76
1D 0092224	1732	2005	EL PUESTO 1732	IRAZABAL PAREDES, LUIS	G		46	23	37	0.88	0.59	19.39	0.60	-2.75	0.60	17.20	0.65	27.63	0.48	0.14	0.78	0.699	0.77	0.014	0.64	0.018	0.73
1D 0095939	1792	2006	EL PUESTO 1792	IRAZABAL PAREDES, LUIS			18	6	14	1.09	0.44	13.95	0.44	2.23	0.45	19.92	0.50	20.69	0.33	0.76	0.61	0.150	0.57	-0.012	0.43	-0.019	0.54
1D 0100116	1879	2007	EL PUESTO 1879	IRAZABAL PAREDES, LUIS			34	15	29	1.04	0.58	15.19	0.57	-2.68	0.55	13.58	0.61	18.62	0.46	0.01	0.76	1.457	0.72	0.053	0.58	0.000	0.68
1D 0109921	2007	2010	EL PUESTO 2007	IRAZABAL PAREDES, LUIS			6	2	5	0.67	0.38	16.15	0.37	-1.91	0.36	15.88	0.46	29.51	0.27	0.64	0.63	-0.077	0.54	0.069	0.36	0.049	0.44
1D 0111941	2069	2010	EL PUESTO 2069	IRAZABAL PAREDES, LUIS	G		20	10	18	0.46	0.51	9.95	0.51	0.33	0.50	15.28	0.58	10.05	0.38	0.54	0.72	1.128	0.69	0.063	0.55	-0.003	0.63
1D 0111966	2097	2010	EL PUESTO 2097	IRAZABAL PAREDES, LUIS	G		40	7	31	0.57	0.61	15.01	0.61	-5.88	0.54	10.47	0.65	17.33	0.38	-0.41	0.77	1.866	0.76	-0.001	0.61	-0.027	0.70
1D 0111982	2116	2010	EL PUESTO 2116	IRAZABAL PAREDES, LUIS			3	0	2	0.02	0.34	12.21	0.32	-4.08	0.27	9.82	0.39	19.34	0.22	1.54	0.61	1.186	0.46	0.061	0.34	0.014	0.40
1D 0112000	2139	2010	EL PUESTO 2139	IRAZABAL PAREDES, LUIS			13	0	12	0.37	0.45	5.05	0.45	0.22	0.39	4.24	0.52	7.55	0.26	0.47	0.65	0.807	0.60	0.021	0.44	-0.049	0.54
1D 0116841	2269	2011	EL PUESTO 2269	IRAZABAL PAREDES, LUIS			2	0	2	0.84	0.34	10.18	0.32	-0.16	0.30	11.87	0.41	16.23	0.23	-0.37	0.63	0.562	0.49	-0.009	0.36	0.004	0.41
1D 0122715	2329	2012	EL PUESTO 2329	IRAZABAL PAREDES, LUIS	G		46	8	30	-0.16	0.62	20.15	0.62	-2.47	0.53	15.66	0.63	17.51	0.34	0.76	0.72	1.523	0.73	-0.003	0.57	-0.013	0.67
1D 0125652	2445	2013	EL PUESTO 2445	IRAZABAL PAREDES, LUIS	G		29	11	25	0.60	0.55	20.06	0.55	-7.48	0.50	14.38	0.59	23.03	0.30	0.82	0.70	-0.185	0.69	-0.013	0.53	0.079	0.63
1D 0128421	2518	2013	EL PUESTO 2518	IRAZABAL PAREDES, LUIS			59	6	48	0.90	0.63	16.96	0.64	-2.37	0.53	18.62	0.68	23.91	0.32	0.16	0.78	1.754	0.80	0.007	0.66	0.021	0.74
1D 143580	3012	2015	EL PUESTO 3012	IRAZABAL PAREDES, LUIS	G		36	1	28	0.30	0.59	18.70	0.59	-6.32	0.51	11.88	0.61	17.65	0.35	0.23	0.71	0.557	0.72	0.015	0.60	0.034	0.69
1D 148437	3061	2016	EL PUESTO 3061	IRAZABAL PAREDES, LUIS	G		96	0	21	0.24	0.68	14.34	0.69	1.68	0.48	23.74	0.61	22.23	0.37	0.90	0.65	1.621	0.68	-0.040	0.55	-0.035	0.64
1D 148447	3071	2016	EL PUESTO 3071	IRAZABAL PAREDES, LUIS			37	0	17	-0.53	0.49	13.06	0.55	-0.53	0.41	11.84	0.55	7.43	0.27	0.79	0.69	2.018	0.61	0.087	0.46	0.023	0.55
1D 150575	3098	2016	EL PUESTO 3098	IRAZABAL PAREDES, LUIS	G		4	0	2	0.43	0.36	20.39	0.36	-0.49	0.26	26.63	0.35	26.14	0.20	0.69	0.31	0.518	0.38	0.013	0.27	0.035	0.33
1D 157044	3224	2017	EL PUESTO 3224	IRAZABAL PAREDES, LUIS	G		24	0	0	1.03	0.53	15.74	0.52	0.02	0.29	21.01	0.38	18.37	0.28	0.34	0.41	2.529	0.43	0.058	0.35	-0.007	0.38
1D 161783	3344	2017	EL PUESTO 3344	IRAZABAL PAREDES, LUIS	G		13	0	0	1.12	0.47	17.98	0.46	6.48	0.31	40.64	0.41	40.92	0.26	1.10	0.55	3.320	0.47	0.231	0.39	0.079	0.43
1D 161786	3347	2017	EL PUESTO 3347	IRAZABAL PAREDES, LUIS	G		2	0	0	0.24	0.29	10.79	0.28	-0.35	0.24	13.99	0.29	18.44	0.21	0.29	0.34	-0.212	0.37	-0.025	0.30	-0.005	0.34
1D 170699	3470	2018	EL PUESTO 3470	IRAZABAL PAREDES, LUIS			4	0	0	-0.04	0.36	17.56	0.35	-0.02	0.19	19.01	0.28	19.46	0.19			0.959	0.24	0.067	0.20		
1D 0070514	904	1995	EL PUESTO	IRAZABAL PAREDES, LUIS			253	68	11	0.80	0.72	12.18	0.73	-3.07	0.69	2.99	0.74	12.17	0.45	0.58	0.74	-0.096	0.74	0.037	0.58	0.011	0.66
1D 0078049	267	2000	MARTINETA 267 RITOSISTEM	IRAZABAL, RAUL N.			46	20	41	1.60	0.58	5.60	0.55	2.69	0.59	8.60	0.63	9.51	0.47	0.27	0.76	0.921	0.75	-0.023	0.60	-0.101	0.68
1D 0078050	269	2000	MARTINETA 269 NUGGETRENZA	IRAZABAL, RAUL N.			3	11	2	-0.32	0.35	5.05	0.27	-5.14	0.35	-1.35	0.39	7.78	0.27	-0.74	0.44	-0.867	0.44	-0.005	0.30	0.041	0.37
1D 0078051	270	2000	MARTINETA 270 EXTMILAGRO	IRAZABAL, RAUL N.			23	10	22	0.60	0.50	5.45	0.48	1.49	0.52	11.79	0.55	8.59	0.43	-0.33	0.69	0.908	0.68	0.141	0.56	0.040	0.63
1D 157333	4	2017	NEGRO CHICO I	JAVIER HENRY RODRIGUEZ			2	0	0	0.80	0.25	13.00	0.23	0.07	0.20	16.74	0.29	19.55	0.15	0.15	0.44	0.331	0.17	0.027	0.13		
1D 0093913	717	2006	CAMB 7177 ZOR 717 T.E.	LA CAMBICHA ASOCIACION		TE	26	10	12	1.24	0.53	10.80	0.51	-3.82	0.48	8.61	0.53	18.75	0.34	0.07	0.63	-1.220	0.60	-0.026	0.47	0.035	0.56
1D 0095589	726	2006	CAMBICHA 64 CHAN 726 TE	LA CAMBICHA ASOCIACION		TE	39	10	30	1.13	0.52	20.70	0.55	1.64	0.53	26.13	0.61	23.08	0.36	1.26	0.69	-1.961	0.69	-0.074	0.53	0.083	0.64
1D 0095614	751	2006	CAMBICHA 66 4180 751	LA CAMBICHA ASOCIACION			16	7	11	-0.11	0.49	12.02	0.48	-0.93	0.47	8.51	0.53	17.24	0.35	0.75	0.63	-0.887	0.58	-0.092	0.46	-0.023	0.56
1D 0095634	771	2006	CAMBICHA 488 4180 771	LA CAMBICHA ASOCIACION			16	3	14	0.56	0.48	7.46	0.46	2.71	0.45	11.58	0.54	10.29	0.26	0.04	0.69	0.332	0.62	0.036	0.47	-0.011	0.57



# EVALUACION DE REPRODUCTORES ABERDEEN ANGUS - AGOSTO 2021

## TOROS PADRES



H.B.U.	Rp	F.Nac.	Nombre	Criador	G-DEP	TE	Hijos PD	Hijos HL	Hijos ultras.	Dep PN	Prec PN	Dep PD	Prec PD	Dep HL	Prec HL	Dep P18	Prec P18	Dep PA	Prec PA	Dep CE	Prec CE	Dep AOB	Prec AOB	Dep Grasa	Prec Grasa	Dep MAR	Prec MAR
1D 0076515	1197	1999	LA GANADERA 1197 EXPLORER	LA GANADERA S.A.			16	3	0	0.79	0.17	10.16	0.21	-0.58	0.21	10.34	0.24	13.64	0.15	0.05	0.30						
1D 0079805	1309	2001	LA GANADERA 1309 SAMURAI II	LA GANADERA S.A.			25	5	16	0.86	0.40	0.40	0.36	4.65	0.36	6.26	0.42	6.12	0.18	0.53	0.56	-0.655	0.45	0.066	0.27	0.032	0.36
1D 0083291	1395	2003	LA GANADERA 1395 ATLAS	LA GANADERA S.A.			1	1	1	0.67	0.28	8.57	0.23	-0.07	0.22	8.76	0.34	11.23	0.17	0.61	0.51	-1.184	0.38	0.016	0.23	0.054	0.26
1D 0089219	1479	2004	LA GANADERA 1479 PERFORMA	LA GANADERA S.A.			11	5	9	1.37	0.43	16.22	0.38	-0.55	0.37	19.77	0.42	19.92	0.28	0.26	0.48	-0.067	0.51	-0.015	0.38	0.003	0.45
1D 0089222	1482	2004	LA GANADERA 1482 PERFORMA	LA GANADERA S.A.			49	57	39	-0.83	0.58	5.39	0.50	-3.71	0.57	-2.32	0.63	-7.39	0.38	-0.01	0.78	-1.302	0.73	-0.020	0.58	0.055	0.65
1D 0093385	1553	2006	LA GANADERA 1553 KRUGERRAND	LA GANADERA S.A.			8	3	8	2.24	0.32	13.49	0.31	0.38	0.34	18.67	0.38	26.43	0.21	0.75	0.46	-0.572	0.45	-0.047	0.30	0.036	0.39
1D 0103000	1755	2008	LA GANADERA 1755 FINAL ANSWER	LA GANADERA S.A.			24	16	18	-0.35	0.53	8.41	0.49	3.97	0.49	17.63	0.56	14.95	0.31	0.52	0.64	0.843	0.64	0.091	0.50	0.030	0.59
1D 0127319	2197	2013	LA GANADERA BEACON 2197	LA GANADERA S.A.			26	6	8	-0.90	0.55	6.82	0.51	-5.99	0.44	-1.77	0.53	9.51	0.27	0.45	0.63	-0.795	0.49	-0.026	0.38	0.039	0.46
1D 0135192	2295	2014	LA GANADERA 2295 CREDITO	LA GANADERA S.A.			14	3	7	0.12	0.49	10.17	0.42	1.92	0.38	18.06	0.48	16.22	0.22	0.81	0.62	-0.089	0.49	0.202	0.35	0.150	0.45
1D 142785	2436	2015	LA GANADERA 2436 COURAGE	LA GANADERA S.A.			7	0	0	1.09	0.37	18.53	0.28	2.02	0.23	25.46	0.27	24.28	0.19			2.294	0.24	0.073	0.21		
1D 143729	2504	2015	LA GANADERA 2504 MANA - 2214	LA GANADERA S.A.			11	1	1	1.86	0.48	15.71	0.35	-1.35	0.30	21.10	0.35	24.38	0.21	0.71	0.35	1.821	0.33	-0.078	0.26	-0.054	0.31
1D 148224	2528	2016	LA GANADERA 2528 CONDORITO T/E LA GANADERA S.A.	LA GANADERA S.A.	G	TE	6	0	0	0.42	0.46	11.86	0.34	-2.43	0.28	13.11	0.34	15.81	0.20	0.16	0.42	-0.474	0.36	-0.107	0.28	-0.008	0.32
1D 162152	2735	2017	LA GANADERA 2735 EMBLAZON 3F - LA GANADERA S.A.	LA GANADERA S.A.	G		4	0	0	0.55	0.39	16.33	0.38	-2.21	0.31	15.94	0.43	17.71	0.24	0.17	0.59	0.551	0.48	0.061	0.34	0.049	0.41
1D 154626	117	2016	PALMARENSE 117 TE	LA SOLEDAD DEL PALMAR S.A		TE	8	0	0	0.88	0.35	14.48	0.30	-2.80	0.18	16.75	0.22	21.61	0.15								
1D 154628	119	2016	PALMARENSE 119 TE	LA SOLEDAD DEL PALMAR S.A		TE	5	0	0	0.48	0.30	14.65	0.27	-3.87	0.20	14.92	0.24	20.31	0.15	0.53	0.30						
1D 164693	143	2017	PALMARENSE 143	LA SOLEDAD DEL PALMAR S.A			7	0	0	-0.23	0.39	16.73	0.35	-1.68	0.19	19.98	0.26	20.23	0.17								
1D 0124762	70	2013	PALMARENSE TM 70 CONO MAXI TE	LA SOLEDAD DEL PALMAR S.A	G	TE	6	1	4	1.53	0.33	19.67	0.34	-3.08	0.33	16.59	0.38	18.68	0.22	0.17	0.48	-0.002	0.44	-0.161	0.35	-0.027	0.42
1D 0126072	73	2013	PALMARENSE TM 73 POLILLA	LA SOLEDAD DEL PALMAR S.A		TE	10	8	0	1.11	0.28	17.94	0.30	-1.50	0.26	19.10	0.30	19.99	0.15								
1D 0132941	87	2014	PALMARENSE 87 ROBLE NETWORKHLA SOLEDAD DEL PALMAR S.A	LA SOLEDAD DEL PALMAR S.A		TE	3	0	0	1.10	0.18	16.90	0.23	-1.90	0.22	17.23	0.24	18.88	0.17								
1D 0093456	103	2006	LA SORPRESA 103 MONTONERO	LA SORPRESA S.G.			9	5	5	0.53	0.32	12.16	0.27	0.51	0.32	16.78	0.35	17.13	0.18	0.13	0.32	-0.004	0.33	-0.007	0.24	-0.012	0.29
1D 0103208	171	2008	LA SORPRESA 171 PAYE	LA SORPRESA S.G.			25	17	22	0.91	0.51	9.39	0.48	1.04	0.49	8.88	0.56	11.01	0.27	0.50	0.69	0.085	0.62	-0.081	0.47	-0.015	0.57
1D 0107620	210	2009	LA SORPRESA 210 BISMARCK	LA SORPRESA S.G.			2	0	1	0.24	0.31	11.57	0.27	0.37	0.25	14.72	0.32	15.67	0.20	0.79	0.49	0.799	0.32	-0.038	0.27	-0.027	0.30
1D 0110541	239	2010	LA SORPRESA 239 BISMARCK	LA SORPRESA S.G.	G	TE	70	19	61	0.63	0.64	11.77	0.60	-1.41	0.58	11.30	0.64	14.98	0.37	1.36	0.74	1.186	0.76	-0.163	0.64	-0.106	0.73
1D 0119569	327	2012	LA SORPRESA 327 GENERAL	LA SORPRESA S.G.			1	1	1	1.33	0.31	13.68	0.29	-2.93	0.27	11.72	0.38	19.38	0.19	0.89	0.56	-0.072	0.45	-0.140	0.32	-0.047	0.38
1D 0125493	406	2013	LA SORPRESA 406 BEACON	LA SORPRESA S.G.			6	3	4	0.81	0.37	14.72	0.35	0.72	0.33	21.22	0.42	24.02	0.23	0.55	0.60	2.358	0.49	0.004	0.33	-0.048	0.42
1D 0125494	408	2013	LA SORPRESA 407 BRILLANCE	LA SORPRESA S.G.	G		8	3	5	1.01	0.44	15.35	0.42	-3.42	0.39	15.30	0.48	17.99	0.26	0.59	0.63	0.784	0.57	-0.097	0.44	-0.057	0.52
1D 0125501	414	2013	LA SORPRESA 414 BEACON	LA SORPRESA S.G.			23	14	19	0.77	0.46	16.42	0.44	-0.61	0.44	23.47	0.53	29.55	0.27	0.63	0.67	0.292	0.59	-0.060	0.44	-0.004	0.52
1D 0126729	423	2013	LA SORPRESA 423 BRILLIANCE	LA SORPRESA S.G.			17	3	14	0.11	0.43	2.16	0.42	-1.61	0.39	-1.82	0.49	0.28	0.24	0.55	0.66	0.136	0.57	-0.066	0.41	-0.081	0.50
1D 0126730	424	2013	LA SORPRESA 424 BRILLIANCE	LA SORPRESA S.G.			9	3	8	0.72	0.38	7.48	0.37	-2.43	0.33	6.28	0.40	9.93	0.20	0.02	0.47	-0.274	0.45	-0.031	0.33	-0.011	0.41
1D 0126731	425	2013	LA SORPRESA 425 BRILLIANCE	LA SORPRESA S.G.			2	2	2	0.97	0.30	16.74	0.28	-0.53	0.24	20.75	0.30	18.33	0.18	0.57	0.35	1.786	0.35	-0.037	0.28	-0.037	0.32
1D 0086431	43	2003	LA SORPRESA FUTURE DIRECTION 6LA SORPRESA S.G.	LA SORPRESA S.G.		TE	1	0	0	1.05	0.22	16.83	0.20	1.54	0.19	21.01	0.21	18.84	0.15			0.897	0.22	0.079	0.19		
1D 0129677	454	2013	LA SORPRESA 454 BISMARCK 249	LA SORPRESA S.G.			3	0	3	0.89	0.32	9.01	0.30	1.87	0.29	15.45	0.39	17.50	0.18	0.90	0.55	0.299	0.44	0.105	0.29	0.060	0.38
1D 0133842	513	2014	LA SORPRESA 513 BRILLIANCE	LA SORPRESA S.G.	G		15	10	14	1.99	0.58	14.04	0.50	-2.16	0.47	16.69	0.55	19.31	0.42	0.76	0.62	0.250	0.64	-0.090	0.50	-0.021	0.58
1D 0133848	520	2014	LA SORPRESA 520 HARVESTOR	LA SORPRESA S.G.	G		109	3	47	0.68	0.67	5.51	0.69	-0.28	0.54	5.02	0.71	8.74	0.29	0.43	0.79	0.299	0.74	-0.030	0.56	-0.036	0.66
1D 0136753	527	2014	LA SORPRESA 527 REGIS	LA SORPRESA S.G.			28	8	14	0.53	0.49	16.78	0.50	0.47	0.44	19.52	0.54	18.00	0.28	0.95	0.70	2.798	0.63	0.077	0.47	-0.011	0.56
1D 0136767	541	2014	LA SORPRESA 541 PAYE 276	LA SORPRESA S.G.			22	7	18	0.91	0.45	14.34	0.44	-3.99	0.39	8.72	0.52	15.19	0.22	0.67	0.66	0.830	0.59	-0.023	0.41	-0.005	0.49
1D 0089191	61	2004	LA SORPRESA F DIRECTION 7	LA SORPRESA S.G.			10	8	8	1.06	0.40	20.48	0.36	-0.08	0.38	21.67	0.44	19.52	0.24	-0.09	0.45	0.330	0.52	0.070	0.38	0.064	0.46

# EVALUACION DE REPRODUCTORES ABERDEEN ANGUS - AGOSTO 2021

## TOROS PADRES



H.B.U.	Rp	F.Nac.	Nombre	Criador	G-DEP	TE	Hijos PD	Hijos HL	Hijos ultras.	Dep PN	Prec PN	Dep PD	Prec PD	Dep HL	Prec HL	Dep P18	Prec P18	Dep PA	Prec PA	Dep CE	Prec CE	Dep AOB	Prec AOB	Dep Grasa	Prec Grasa	Dep MAR	Prec MAR
1D 148675	644	2016	LA SORPRESA BEACON 414	LA SORPRESA S.G.			11	0	9	1.03	0.28	18.13	0.32	2.17	0.31	28.36	0.38	29.06	0.17	0.46	0.40	0.652	0.44	-0.046	0.29	0.005	0.36
1D 148677	646	2016	LA SORPRESA BEACON 414	LA SORPRESA S.G.			12	0	7	0.87	0.31	10.36	0.33	6.09	0.33	28.88	0.39	28.24	0.19	0.57	0.50	0.773	0.40	-0.041	0.28	-0.052	0.34
1D 149968	661	2016	LA SORPRESA 661 COURAGE	LA SORPRESA S.G.			89	0	0	-0.36	0.56	28.01	0.56	-13.3	0.44	7.62	0.59	17.54	0.27	-0.05	0.58	2.525	0.46	0.054	0.36	0.022	0.40
1D 159073	716	2017	LA SORPRESA 716 VENTURE	LA SORPRESA S.G.			10	0	0	0.69	0.45	28.10	0.37	-3.26	0.19	32.53	0.26	33.87	0.18			2.067	0.22	0.044	0.20		
1D 166381	786	2018	LA SORPRESA CONVERSATION 786	LA SORPRESA S.G.		TE	13	0	0	1.42	0.36	18.40	0.36	-0.17	0.21	22.39	0.27	20.92	0.17			2.164	0.24	0.099	0.21		
1D 0091640	88	2005	LA SORPRESA 88 FACON	LA SORPRESA S.G.			5	1	3	1.78	0.34	18.45	0.32	-4.37	0.26	13.62	0.32	20.14	0.19	0.33	0.43	0.595	0.37	-0.022	0.29	-0.027	0.35
1D 0091644	92	2005	LA SORPRESA 92 KRUGERRAND	LA SORPRESA S.G.			3	2	3	1.24	0.35	12.36	0.31	0.17	0.29	15.46	0.34	19.02	0.22	0.11	0.39	0.740	0.39	-0.035	0.27	-0.073	0.35
1D 0093451	98	2006	LA SORPRESA 98 MONTONERO	LA SORPRESA S.G.			5	1	3	1.05	0.24	11.90	0.22	2.57	0.25	18.74	0.28	18.19	0.15	0.19	0.36	0.664	0.29	0.036	0.20	0.017	0.25
1D 0109474	220	2010	LA SORPRESA 220 NET WORTH	FIV LA SORPRESA S.G. Y AGUSTIN		TE	2	0	0	1.06	0.23	16.90	0.22	-2.01	0.20	16.97	0.22	18.17	0.17								
1D 0109470	222	2010	LA SORPRESA 222 NET WORTH	FIV LA SORPRESA S.G. Y AGUSTIN	G	TE	16	6	14	0.68	0.39	13.09	0.37	-3.07	0.39	7.81	0.43	9.51	0.24	0.06	0.51	0.842	0.50	-0.085	0.39	-0.047	0.47
1D 0113358	249	2010	LA SORPRESA 249 BISMARCK	LA SORPRESA S.G. Y AGUSTIN			32	15	19	0.61	0.42	6.95	0.40	-0.94	0.44	6.02	0.48	11.03	0.27	0.74	0.55	0.743	0.56	-0.021	0.45	-0.040	0.53
1D 0114865	276	2011	SORPRESA 276 - 171	LA SORPRESA S.G. Y AGUSTIN	G		45	14	34	0.88	0.49	20.98	0.48	-9.69	0.47	3.05	0.54	14.13	0.26	0.80	0.64	1.567	0.59	0.043	0.43	0.065	0.52
1D 0121930	110	2012	PASO DE LUGO SARGENTO 110 T.E.	LABORDE, RICARDO		TE	1	1	0	0.90	0.24	6.46	0.21	0.57	0.21	11.12	0.23	20.19	0.14	0.69	0.32						
1D 0121934	115	2012	PASO DE LUGO OBAMA 115	LABORDE, RICARDO			2	0	0	0.86	0.25	7.32	0.22	3.84	0.21	19.06	0.28	21.68	0.15	0.23	0.41	-0.730	0.31	-0.027	0.21	0.004	0.27
1D 0101042	12	2008	PASO DE LUGO LIDER 3	LABORDE, RICARDO			2	3	1	0.71	0.31	11.67	0.26	1.13	0.22	13.28	0.28	10.40	0.18	0.19	0.29	1.839	0.31	0.020	0.25	-0.030	0.29
1D 0101043	13	2008	PASO DE LUGO NICANOR 3	LABORDE, RICARDO			1	0	2	0.18	0.30	6.81	0.26	-3.19	0.21	2.70	0.27	8.71	0.17			-0.375	0.31	0.014	0.24	0.016	0.28
1D 0125688	130	2013	PASO DE LUGO CREDITO 130 TE	LABORDE, RICARDO	G	TE	11	2	5	0.17	0.39	7.73	0.36	2.78	0.33	16.04	0.37	15.82	0.22	0.19	0.45	0.333	0.44	0.030	0.34	0.016	0.41
1D 0127388	147	2013	PASO DE LUGO CHARRUA 147	LABORDE, RICARDO			4	0	1	0.13	0.32	7.95	0.30	2.91	0.27	17.47	0.36	18.07	0.21	0.50	0.38	0.191	0.42	-0.009	0.32	-0.015	0.37
1D 0132996	169	2014	PASO DE LUGO 169	LABORDE, RICARDO			35	5	12	0.58	0.50	12.30	0.47	-1.62	0.38	12.56	0.51	16.86	0.22	0.29	0.65	0.208	0.45	-0.061	0.31	-0.013	0.41
1D 144806	200	2015	PASO DE LUGO BRIGADIER 200 TE	LABORDE, RICARDO	G	TE	6	4	2	0.57	0.36	11.05	0.34	-0.21	0.33	16.84	0.37	15.09	0.25	0.18	0.47	0.376	0.46	-0.026	0.39	0.023	0.43
1D 144814	206	2015	PASO DE LUGO BOMBAZO 206 TE	LABORDE, RICARDO	G	TE	22	0	10	1.08	0.43	15.72	0.41	-3.37	0.39	13.42	0.45	17.26	0.24	0.98	0.58	0.980	0.49	-0.014	0.38	0.032	0.46
1D 0103812	22	2008	PASO DE LUGO TORNADO 2	LABORDE, RICARDO			8	2	4	0.26	0.29	7.83	0.25	2.96	0.30	17.28	0.31	21.96	0.16	0.25	0.37	-0.688	0.34	-0.050	0.24	-0.017	0.32
1D 152519	252	2016	PASO DE LUGO CAPO 252	LABORDE, RICARDO			16	0	9	-0.55	0.42	6.50	0.36	0.78	0.33	11.05	0.39	14.10	0.21	0.60	0.50	1.995	0.41	0.104	0.32	0.011	0.39
1D 158851	298	2017	PASO DE LUGO EURO 298 T.E	LABORDE, RICARDO		TE	5	0	0	1.33	0.29	16.39	0.28	-3.93	0.16	15.48	0.21	23.11	0.13								
1D 158866	314	2017	PASO DE LUGO DENSITY 314 T.E	LABORDE, RICARDO		TE	8	0	0	0.82	0.33	14.75	0.32	-2.94	0.20	17.38	0.24	21.66	0.19			1.469	0.23	-0.032	0.21		
1D 164640	343	2017	PASO LUGO GRUÑÓN 343	LABORDE, RICARDO			5	0	0	0.07	0.41	9.98	0.34	1.05	0.25	16.59	0.37	18.58	0.17	0.04	0.52	1.081	0.36	-0.003	0.23	-0.018	0.30
1D 0110476	1781	2010	ZANJA HONDA FANSWER 6-10	LAS ALJHABAS S.A.		G	16	0	0	0.28	0.47	19.93	0.45	-2.08	0.40	25.88	0.48	33.49	0.32	0.91	0.63	0.649	0.54	0.043	0.45	0.063	0.50
1D 0115477	1865	2011	ZANJA HONDA BISMARCK 6-2011	LAS ALJHABAS S.A.			12	3	3	0.19	0.43	6.49	0.40	1.87	0.37	9.15	0.47	6.59	0.35	0.54	0.61	0.138	0.50	-0.028	0.40	0.007	0.46
1D 0121195	1967	2012	ZANJA HONDA HAMAL 1626	LAS ALJHABAS S.A.			22	5	3	0.84	0.52	13.32	0.51	-1.50	0.42	13.42	0.52	18.60	0.27	0.45	0.66	1.260	0.51	0.075	0.38	0.049	0.46
1D 0134798	2166	2014	ZANJA HONDA VISTOSO 1807	LAS ALJHABAS S.A.			5	0	1	0.90	0.40	13.26	0.38	2.33	0.34	23.34	0.44	22.98	0.24	-0.17	0.61	2.235	0.50	0.028	0.38	-0.025	0.45
1D 0134820	2188	2014	ZANJA HONDA POTENTIAL 1795	LAS ALJHABAS S.A.		G	6	0	0	2.17	0.42	23.11	0.40	-2.17	0.34	22.80	0.46	23.41	0.25	0.28	0.58	2.696	0.47	0.124	0.34	0.047	0.41
1D 150516	2390	2016	ZANJA HONDA CONVERSATION 1994	LAS ALJHABAS S.A.			9	0	0	-1.55	0.42	2.67	0.41	2.70	0.30	6.98	0.42	3.70	0.24	0.58	0.58	1.930	0.46	0.066	0.34	-0.012	0.40
1D 150517	2391	2016	ZANJA HONDA CONVERSATION 1957	LAS ALJHABAS S.A.			1	0	0	-1.44	0.34	9.66	0.31	2.21	0.25	18.78	0.38	17.77	0.19	0.02	0.57	2.484	0.45	0.160	0.33	0.029	0.36
1D 152177	2409	2016	ZANJA HONDA SANTINA 92 1951	LAS ALJHABAS S.A.			4	0	0	0.47	0.38	19.52	0.37	-1.21	0.35	26.49	0.45	31.89	0.24	0.24	0.59	1.721	0.48	-0.039	0.36	-0.022	0.40
1D 152189	2422	2016	ZANJA HONDA COURAGE 1783	LAS ALJHABAS S.A.			3	0	0	1.50	0.40	16.81	0.36	-0.30	0.33	18.88	0.43	20.60	0.26	-0.18	0.59	2.453	0.48	0.025	0.38	-0.023	0.44
1D 159933	2513	2017	ZANJA HONDA SANTINA92 2044	LAS ALJHABAS S.A.			9	0	0	-0.05	0.41	17.13	0.41	-0.20	0.30	22.93	0.41	21.67	0.24	0.49	0.57	3.128	0.47	0.040	0.36	-0.016	0.42
1D 140719	110	2015	LC&C	LAS CAÑAS Y CIA S.R.L.			5	2	4	0.48	0.37	18.38	0.38	-0.96	0.31	22.59	0.38	25.77	0.24			1.009	0.42	0.078	0.35	0.013	0.40

# EVALUACION DE REPRODUCTORES ABERDEEN ANGUS - AGOSTO 2021

## TOROS PADRES



H.B.U.	Rp	F.Nac.	Nombre	Criador	G-DEP	TE	Hijos PD	Hijos HL	Hijos ultras.	Dep PN	Prec PN	Dep PD	Prec PD	Dep HL	Prec HL	Dep P18	Prec P18	Dep PA	Prec PA	Dep CE	Prec CE	Dep AOB	Prec AOB	Dep Grasa	Prec Grasa	Dep MAR	Prec MAR
1D 154509	154	2016	LCYC DASH 154	LAS CAÑAS Y CIA S.R.L.			15	0	2	0.29	0.43	4.67	0.44	9.50	0.33	23.12	0.44	14.98	0.24			1.858	0.49	0.013	0.36	-0.047	0.44
1D 154511	156	2016	LCYC CHARLO 156	LAS CAÑAS Y CIA S.R.L.			1	0	1	0.15	0.33	21.02	0.30	0.19	0.28	25.29	0.39	19.19	0.21			2.075	0.46	0.048	0.34	0.012	0.40
1D 154515	160	2016	LCYC LCC78 160	LAS CAÑAS Y CIA S.R.L.			2	0	2	1.07	0.30	21.68	0.29	5.20	0.25	39.41	0.38	33.91	0.17	0.68	0.27	1.659	0.41	0.013	0.27	0.032	0.35
1D 0104899	30	2008	LC & C DENSITY 30 TE	LAS CAÑAS Y CIA S.R.L.		TE	11	5	11	0.47	0.37	13.61	0.37	-2.25	0.39	10.43	0.45	11.35	0.24			-0.083	0.50	0.110	0.37	0.071	0.47
1D 0108005	44	2009	LC&C TRAVELLER 004-44 T.E.	LAS CAÑAS Y CIA S.R.L.		TE	1	1	1	1.37	0.24	14.27	0.21	2.20	0.24	20.96	0.26	19.89	0.18			0.047	0.33	-0.039	0.26	0.021	0.30
1D 0114807	57	2011	LC & C BISMARCK 57	LAS CAÑAS Y CIA S.R.L.			2	1	2	0.13	0.31	12.28	0.31	1.19	0.31	20.09	0.38	22.42	0.24			1.560	0.40	0.005	0.34	-0.010	0.38
1D 0123398	63	2012	LCYC CONQUEST 63	LAS CAÑAS Y CIA S.R.L.			3	1	0	0.12	0.32	22.77	0.33	11.09	0.29	53.46	0.40	41.61	0.20			2.010	0.39	0.040	0.27	0.032	0.34
1D 0123400	65	2012	LCYC NEW DAY 65	LAS CAÑAS Y CIA S.R.L.			1	0	0	0.24	0.28	18.77	0.29	2.06	0.25	25.42	0.37	21.87	0.18			2.007	0.37	0.064	0.26	0.038	0.32
1D 0130855	71	2013	LC & C BISMARCK 71/49	LAS CAÑAS Y CIA S.R.L.			6	2	6	1.07	0.36	19.74	0.37	-5.70	0.34	13.94	0.44	18.90	0.25	0.51	0.32	0.114	0.53	-0.017	0.42	0.048	0.48
1D 0130862	78	2013	LC & C PREDOMINAT 78/20	LAS CAÑAS Y CIA S.R.L.			7	4	7	0.83	0.37	22.97	0.36	-4.32	0.36	24.07	0.44	28.05	0.23	0.97	0.34	1.770	0.53	-0.017	0.40	0.040	0.48
1D 139529	92	2014	LC & C MAJOR LEAGUE 92/148	LAS CAÑAS Y CIA S.R.L.			6	1	5	-0.28	0.42	11.11	0.41	3.22	0.39	19.11	0.48	17.68	0.28			0.675	0.57	-0.027	0.46	-0.006	0.53
1D 0112516	115	2010	LAS DIVISAS NET WORTH 2	LAS DIVISAS S.C.			44	15	32	1.32	0.56	19.35	0.57	-0.13	0.52	27.52	0.62	29.99	0.31	0.39	0.75	0.854	0.70	-0.005	0.55	0.014	0.64
1D 0114556	127	2011	LAS DIVISAS GUERRILLERA 4	LAS DIVISAS S.C.			1	0	1	0.90	0.31	17.57	0.29	0.46	0.29	25.66	0.39	28.39	0.21	0.02	0.56	0.577	0.44	0.013	0.33	0.002	0.39
1D 0116987	140	2011	LAS DIVISAS GUERRILLERO 6	LAS DIVISAS S.C.			4	5	4	0.37	0.38	13.94	0.35	-1.15	0.37	17.52	0.45	18.69	0.23	0.76	0.60	0.364	0.52	0.019	0.39	0.011	0.46
1D 0122426	171	2012	LAS DIVISAS GRAN CANTOR 1	LAS DIVISAS S.C.		G	9	3	4	0.33	0.42	7.86	0.41	0.66	0.37	10.59	0.47	13.81	0.25	0.27	0.61	0.105	0.52	0.012	0.38	0.021	0.45
1D 0122428	173	2012	LAS DIVISAS CONDOR 17-10	LAS DIVISAS S.C.			6	4	0	1.27	0.38	17.52	0.36	-0.81	0.32	25.61	0.41	30.06	0.24	0.66	0.56	1.773	0.45	0.001	0.34	-0.026	0.41
1D 0125721	190	2013	LAS DIVISAS FUTATA 1	LAS DIVISAS S.C.		G	5	1	0	-0.10	0.33	5.22	0.37	-1.97	0.30	4.05	0.40	7.12	0.23	-0.11	0.57	0.568	0.46	0.043	0.34	-0.003	0.40
1D 0130683	205	2013	LAS DIVISAS BISMARCK-1	LAS DIVISAS S.C.			36	15	34	0.48	0.56	10.60	0.55	0.42	0.51	17.54	0.62	22.66	0.32	0.49	0.74	1.799	0.68	0.060	0.54	-0.024	0.63
1D 0132948	250	2014	LAS DIVISAS BISMARCK L - 15	LAS DIVISAS S.C.			10	3	9	-0.07	0.36	3.63	0.37	2.19	0.37	8.23	0.42	10.58	0.25	0.91	0.54	0.936	0.51	-0.018	0.40	-0.061	0.48
1D 152984	393	2016	LAS DIVISAS CAPO -5	LAS DIVISAS S.C.		G	2	0	0	0.89	0.37	18.79	0.35	2.11	0.32	32.68	0.42	34.88	0.24	1.06	0.62	0.523	0.50	0.063	0.38	0.077	0.44
1D 0105323	79	2009	LAS DIVISAS BRIGADIER 3 T.E.	LAS DIVISAS S.C.		TE	2	2	0	0.26	0.23	1.99	0.20	2.38	0.24	3.12	0.27	3.96	0.15	-0.72	0.31						
1D 0134111	1081	2014	LR 1081	LAS ROSAS ESTANCIA S.R.L.			3	0	0	0.84	0.33	22.18	0.30	6.55	0.28	42.48	0.40	35.36	0.22	0.32	0.36	-0.040	0.24	-0.031	0.20		
1D 0136203	1118	2014	LR1118	LAS ROSAS ESTANCIA S.R.L.			5	0	0	0.59	0.37	7.66	0.35	4.57	0.29	14.43	0.40	5.55	0.23	-0.12	0.57	-0.160	0.44	0.056	0.33	0.048	0.39
1D 0136206	1121	2014	LR1121	LAS ROSAS ESTANCIA S.R.L.		G	39	4	18	-0.17	0.57	12.68	0.56	3.89	0.47	24.10	0.58	23.29	0.33	0.38	0.67	1.636	0.66	0.206	0.52	0.065	0.61
1D 0136237	1152	2014	LR 1152	LAS ROSAS ESTANCIA S.R.L.			46	4	34	0.34	0.58	20.18	0.58	3.46	0.48	35.66	0.62	35.61	0.28	-0.03	0.74	0.875	0.71	0.032	0.55	0.049	0.65
1D 138204	1178	2014	LR 1178	LAS ROSAS ESTANCIA S.R.L.			11	0	7	1.60	0.39	12.16	0.38	-2.06	0.34	11.41	0.42	14.47	0.25	0.25	0.45	-0.606	0.49	-0.017	0.36	0.018	0.43
1D 0092861	124	2005	LQLR MAJOR LEAGUE MISTICO	LAS ROSAS ESTANCIA S.R.L.			1	2	1	0.61	0.40	26.96	0.38	6.31	0.32	42.82	0.38	33.33	0.25	0.85	0.48	1.888	0.44	-0.006	0.36	0.039	0.41
1D 145225	1289	2015	LR 1289	LAS ROSAS ESTANCIA S.R.L.		G	21	0	2	0.35	0.49	14.73	0.48	-2.68	0.36	7.34	0.48	0.93	0.27	-0.14	0.65	1.740	0.51	-0.081	0.36	-0.120	0.45
1D 149796	1337	2016	LR 1337 TE	LAS ROSAS ESTANCIA S.R.L.		TE	2	0	0	0.53	0.23	14.52	0.23	3.61	0.18	23.18	0.22	21.91	0.15			0.560	0.23	0.073	0.19		
1D 149821	1363	2016	LR 1363	LAS ROSAS ESTANCIA S.R.L.			2	0	0	0.93	0.35	9.20	0.32	4.97	0.26	22.23	0.40	17.89	0.18	-0.16	0.59	0.884	0.44	0.069	0.31	0.034	0.38
1D 149858	1402	2016	LR 1402	LAS ROSAS ESTANCIA S.R.L.			10	0	10	2.47	0.37	22.18	0.36	7.62	0.31	45.42	0.45	38.56	0.23	0.90	0.38	2.563	0.42	0.100	0.30	0.038	0.38
1D 149866	1410	2016	LR 1410	LAS ROSAS ESTANCIA S.R.L.			4	0	0	0.84	0.27	13.18	0.27	0.80	0.18	19.29	0.23	18.60	0.16			1.681	0.21	0.170	0.16		
1D 150265	1420	2016	LR 1420	LAS ROSAS ESTANCIA S.R.L.		G	1	0	0	0.73	0.32	18.01	0.30	-2.99	0.24	17.07	0.30	18.41	0.20	0.42	0.34	1.040	0.36	-0.026	0.28	0.018	0.32
1D 161454	1605	2017	LR 1605 TE	LAS ROSAS ESTANCIA S.R.L.		G TE	7	0	1	0.12	0.38	11.57	0.38	-2.57	0.31	8.30	0.35	10.19	0.24	0.34	0.45	-0.716	0.45	0.027	0.37	0.031	0.42
1D 161460	1611	2017	LR 1611 TE	LAS ROSAS ESTANCIA S.R.L.		TE	2	0	1	0.45	0.25	16.98	0.24	1.34	0.23	26.62	0.27	29.61	0.20	0.19	0.37	1.530	0.36	0.119	0.30	0.050	0.34
1D 0095435	249	2006	LR KRUGERRAND GRAHAM PLUTON	LAS ROSAS ESTANCIA S.R.L.		TE	35	14	27	0.47	0.57	16.88	0.56	6.60	0.56	28.54	0.61	24.03	0.42	0.69	0.68	0.548	0.71	0.038	0.56	0.018	0.66
1D 0095438	252	2006	LC LR PANCHO NEGRO	LAS ROSAS ESTANCIA S.R.L.		TE	4	5	4	1.29	0.35	12.87	0.28	3.00	0.34	20.62	0.37	18.64	0.27	0.22	0.39	0.304	0.45	0.074	0.31	0.067	0.38

# EVALUACION DE REPRODUCTORES ABERDEEN ANGUS - AGOSTO 2021

## TOROS PADRES



H.B.U.	Rp	F.Nac.	Nombre	Criador	G-DEP	TE	Hijos PD	Hijos HL	Hijos ultras.	Dep PN	Prec PN	Dep PD	Prec PD	Dep HL	Prec HL	Dep P18	Prec P18	Dep PA	Prec PA	Dep CE	Prec CE	Dep AOB	Prec AOB	Dep Grasa	Prec Grasa	Dep MAR	Prec MAR
1D 0096620	287	2007	LAS ROSAS PRINCIPE 100 90 287	LAS ROSAS ESTANCIA S.R.L.			45	1	16	0.65	0.48	16.59	0.47	-1.39	0.27	18.32	0.35	15.97	0.20	0.54	0.25	1.316	0.33	-0.051	0.24	0.006	0.30
1D 0099217	298	2007	LR NOSTRADAMUS PRINCIPE 298	LAS ROSAS ESTANCIA S.R.L.			53	25	44	0.75	0.61	5.94	0.59	0.42	0.61	6.53	0.66	16.13	0.47	-0.11	0.79	-0.946	0.78	-0.139	0.65	-0.097	0.74
1D 0099225	306	2007	LR ALANO DUQUE 306	LAS ROSAS ESTANCIA S.R.L.			24	7	16	0.04	0.53	14.27	0.51	0.66	0.50	16.76	0.58	14.14	0.38	-0.54	0.74	1.316	0.67	0.067	0.53	0.000	0.63
1D 0099227	308	2007	LR NOSTRADAMUS PROMESA 308	LAS ROSAS ESTANCIA S.R.L.			11	3	9	0.41	0.48	15.35	0.46	-2.23	0.46	11.89	0.54	17.94	0.35	-0.60	0.70	-1.059	0.65	-0.068	0.51	0.027	0.59
1D 0099287	325	2007	LR STRYKER BARRIGA 325	LAS ROSAS ESTANCIA S.R.L.			1	0	1	0.50	0.31	12.18	0.27	-2.58	0.25	8.10	0.37	11.66	0.20	-0.07	0.57	-0.490	0.43	-0.095	0.29	-0.038	0.33
1D 0099288	326	2007	LR NOSTRADAMUS MILICO 326	LAS ROSAS ESTANCIA S.R.L.	G		27	4	20	0.41	0.59	12.93	0.59	2.15	0.53	23.46	0.63	27.33	0.37	0.15	0.79	-0.724	0.72	0.064	0.60	0.122	0.68
1D 0099293	331	2007	LR STRYKER PERLITA 331	LAS ROSAS ESTANCIA S.R.L.			11	3	0	0.94	0.45	16.84	0.41	3.31	0.33	22.39	0.43	15.71	0.25	0.24	0.60	0.185	0.49	-0.122	0.37	-0.076	0.44
1D 0104695	405	2008	LR 405 SEBASTIAN	LAS ROSAS ESTANCIA S.R.L.			16	2	12	0.44	0.46	9.40	0.44	-0.16	0.42	5.07	0.50	0.91	0.29	0.43	0.61	0.626	0.57	-0.177	0.43	-0.112	0.52
1D 0104711	424	2008	LR 424 JOSE	LAS ROSAS ESTANCIA S.R.L.	G		387	114	205	0.52	0.82	13.80	0.83	2.27	0.75	20.76	0.84	19.22	0.59	-0.21	0.93	0.680	0.93	0.011	0.86	0.003	0.90
1D 0089506	44	2004	LR ARANDU CQ 72 PACO 44	LAS ROSAS ESTANCIA S.R.L.			70	23	54	1.22	0.66	7.00	0.65	6.12	0.62	11.62	0.69	-0.57	0.50	0.45	0.82	1.922	0.80	-0.175	0.68	-0.194	0.76
1D 0104730	443	2008	LR 443 LALO	LAS ROSAS ESTANCIA S.R.L.			1	1	1	0.60	0.34	6.51	0.30	3.63	0.24	10.95	0.31	7.03	0.24	0.14	0.34	1.078	0.36	-0.059	0.26	-0.086	0.32
1D 0104739	452	2008	LR 452 PEDRO	LAS ROSAS ESTANCIA S.R.L.			5	3	3	1.02	0.33	15.01	0.37	-2.20	0.36	12.13	0.45	16.46	0.30	-0.38	0.64	-0.387	0.54	-0.131	0.40	-0.026	0.48
1D 0108097	505	2009	LR 505 ARTURO	LAS ROSAS ESTANCIA S.R.L.			40	14	25	0.79	0.53	10.84	0.56	2.29	0.49	16.74	0.59	17.97	0.39	0.59	0.70	0.676	0.65	-0.127	0.49	-0.111	0.58
1D 0108108	516	2009	LR 516 PEPE	LAS ROSAS ESTANCIA S.R.L.	G		28	6	18	0.74	0.53	5.86	0.52	1.40	0.48	10.99	0.55	15.41	0.35	0.46	0.68	0.440	0.63	-0.069	0.48	-0.067	0.59
1D 0108121	529	2009	LR 529 CACIQUE	LAS ROSAS ESTANCIA S.R.L.			5	1	4	0.77	0.38	19.72	0.36	-8.86	0.33	10.44	0.40	15.07	0.26	0.23	0.56	0.940	0.44	0.057	0.37	0.047	0.43
1D 0113188	588	2010	LR 588	LAS ROSAS ESTANCIA S.R.L.			12	4	8	0.34	0.44	16.61	0.38	-5.29	0.37	8.16	0.42	6.88	0.32	0.09	0.47	-0.975	0.48	-0.127	0.37	0.052	0.45
1D 0113232	637	2010	LR 637	LAS ROSAS ESTANCIA S.R.L.	G		18	3	13	0.10	0.49	11.26	0.48	-2.48	0.44	9.72	0.53	9.58	0.33	0.15	0.72	0.084	0.60	0.063	0.48	0.076	0.57
1D 0113266	671	2010	LR 671	LAS ROSAS ESTANCIA S.R.L.			1	0	0	1.69	0.33	7.47	0.30	1.85	0.26	6.81	0.36	1.49	0.22	0.73	0.53	0.976	0.33	-0.302	0.31	-0.223	0.34
1D 0113275	680	2010	LR 680	LAS ROSAS ESTANCIA S.R.L.			33	9	20	0.84	0.58	9.96	0.57	-2.94	0.51	6.06	0.61	19.29	0.40	-0.63	0.73	-2.218	0.67	-0.028	0.52	0.064	0.62
1D 0117851	708	2011	LR 708	LAS ROSAS ESTANCIA S.R.L.			30	10	26	-0.18	0.55	18.01	0.55	-2.99	0.51	19.10	0.60	21.04	0.41	0.43	0.71	1.664	0.70	-0.042	0.55	-0.019	0.64
1D 0117857	714	2011	LR 714	LAS ROSAS ESTANCIA S.R.L.			15	0	0	1.17	0.46	10.57	0.44	3.55	0.41	20.95	0.51	18.71	0.27	0.71	0.68	1.557	0.35	0.068	0.33	0.045	0.36
1D 0117872	733	2011	LR 733	LAS ROSAS ESTANCIA S.R.L.			1	0	1	0.73	0.34	16.70	0.32	-5.77	0.30	10.35	0.39	13.28	0.25	-0.85	0.58	0.075	0.47	-0.110	0.39	-0.014	0.44
1D 0117884	746	2011	LR 746	LAS ROSAS ESTANCIA S.R.L.			19	8	14	0.64	0.51	5.76	0.51	0.44	0.47	3.15	0.57	-4.38	0.38	-0.21	0.73	1.690	0.66	-0.025	0.51	-0.087	0.60
1D 0117909	774	2011	LR 774	LAS ROSAS ESTANCIA S.R.L.			5	3	3	1.08	0.39	14.09	0.37	-4.48	0.35	10.58	0.44	15.63	0.30	0.93	0.59	1.248	0.50	0.045	0.37	0.031	0.44
1D 0117910	775	2011	LR 775	LAS ROSAS ESTANCIA S.R.L.	G		19	4	17	1.07	0.51	15.37	0.50	-5.65	0.48	11.30	0.56	17.88	0.38	0.28	0.74	0.011	0.64	-0.051	0.54	-0.005	0.62
1D 0117916	783	2011	LR 783	LAS ROSAS ESTANCIA S.R.L.			4	0	2	0.28	0.37	2.62	0.35	5.06	0.32	14.89	0.41	11.53	0.25	0.22	0.61	-0.294	0.49	-0.074	0.40	-0.077	0.46
1D 0117271	785	2011	LR 785	LAS ROSAS ESTANCIA S.R.L.			122	25	81	0.70	0.71	9.18	0.71	2.76	0.62	15.42	0.73	10.01	0.49	0.03	0.84	-0.750	0.83	-0.047	0.72	-0.001	0.79
1D 0122510	827	2012	LR827	LAS ROSAS ESTANCIA S.R.L.			1	0	1	0.44	0.33	11.55	0.30	4.10	0.29	18.74	0.38	12.65	0.23	0.01	0.58	1.891	0.47	-0.082	0.35	-0.120	0.42
1D 0089550	90	2004	LR AZAQUE CQ 146 CR 90	LAS ROSAS ESTANCIA S.R.L.			3	1	2	1.10	0.38	17.13	0.36	3.86	0.28	28.83	0.35	24.11	0.20	0.71	0.38	1.386	0.39	-0.033	0.29	-0.011	0.36
1D 0126946	942	2013	LR942	LAS ROSAS ESTANCIA S.R.L.	G	TE	18	3	11	0.76	0.43	8.82	0.44	0.00	0.40	11.10	0.46	8.41	0.28	0.76	0.53	-0.153	0.55	-0.043	0.45	-0.013	0.52
1D 0127488	960	2013	LR 960	LAS ROSAS ESTANCIA S.R.L.			1	2	1	0.81	0.36	12.30	0.33	3.17	0.33	25.37	0.41	22.73	0.26	0.04	0.57	2.046	0.50	0.033	0.40	-0.041	0.46
1D 153204	437	2016	LP VE CACHI NETWORK 175 MR	LAURELITO S.A.			11	0	0	1.92	0.39	16.84	0.38	4.06	0.35	29.87	0.46	24.67	0.25	-0.02	0.57	1.638	0.45	-0.042	0.35	-0.029	0.40
1D 0099725	103	2007	VASCO VIEJO DIRECTION 15-2	LIMITOUR S.R.L.			5	1	5	1.66	0.37	15.79	0.27	1.48	0.30	20.64	0.33	20.41	0.20	0.59	0.40	0.681	0.41	0.122	0.30	0.103	0.38
1D 0104196	120	2008	VASCO VIEJO NETWORK-7386	LIMITOUR S.R.L.			45	5	32	0.19	0.51	14.29	0.49	-1.56	0.46	13.34	0.54	14.17	0.32	0.36	0.69	0.345	0.64	-0.085	0.51	-0.028	0.59
1D 0106050	130	2009	VASCO VIEJO SOLIDO 6819 TE	LIMITOUR S.R.L.	G	TE	10	4	7	-0.24	0.36	7.50	0.33	0.09	0.35	9.58	0.39	8.22	0.23	0.67	0.44	0.448	0.44	0.044	0.32	0.010	0.39
1D 0107660	132	2009	VASCO VIEJO FINAL 7280	LIMITOUR S.R.L.			24	2	21	0.18	0.45	15.66	0.44	-6.68	0.42	6.76	0.51	15.79	0.29	0.40	0.67	0.031	0.61	0.035	0.48	0.044	0.55
1D 0107664	136	2009	VIEJO VASCO BRIGADIER - 69	LIMITOUR S.R.L.	G		17	9	7	0.21	0.48	7.04	0.45	-0.61	0.41	8.71	0.49	5.58	0.30	0.14	0.57	0.738	0.55	-0.030	0.44	-0.058	0.51



# EVALUACION DE REPRODUCTORES ABERDEEN ANGUS - AGOSTO 2021

## TOROS PADRES



H.B.U.	Rp	F.Nac.	Nombre	Criador	G-DEP	TE	Hijos PD	Hijos HL	Hijos ultras.	Dep PN	Prec PN	Dep PD	Prec PD	Dep HL	Prec HL	Dep P18	Prec P18	Dep PA	Prec PA	Dep CE	Prec CE	Dep AOB	Prec AOB	Dep Grasa	Prec Grasa	Dep MAR	Prec MAR
1D 0107665	137	2009	VIEJO VASCO NETWORK - 76	LIMITOUR S.R.L.		TE	21	10	9	0.45	0.41	15.12	0.39	-0.37	0.38	19.30	0.43	18.95	0.31	0.47	0.48	0.478	0.48	0.051	0.38	0.047	0.44
1D 0109420	157	2010	VASCO VIEJO NET WORTH 7386 TE	LIMITOUR S.R.L.		TE	7	2	4	0.63	0.29	13.99	0.28	0.98	0.29	16.66	0.32	13.99	0.21	0.50	0.42	0.500	0.42	-0.020	0.35	-0.007	0.39
1D 0126907	248	2013	VASCO VIEJO NET WORTH 248 TE	LIMITOUR S.R.L.		TE	8	2	6	0.94	0.30	7.48	0.31	-0.92	0.32	4.53	0.36	4.74	0.26	0.23	0.44	0.685	0.43	-0.006	0.34	-0.031	0.40
1D 0132911	277	2014	VASCA VIEJA SAMURAI 3-277 TE	LIMITOUR S.R.L.	G	TE	6	0	6	0.40	0.27	8.80	0.28	1.21	0.28	12.75	0.32	12.99	0.17	0.27	0.34	0.547	0.37	-0.009	0.24	-0.022	0.31
1D 0093818	81	2006	VASCO VIEJO EXPLORER 49-457	LIMITOUR S.R.L.			14	10	14	0.50	0.43	2.93	0.40	3.50	0.40	10.10	0.47	10.29	0.36	-0.50	0.43	0.326	0.51	0.041	0.34	0.006	0.44
1D 0096110	82	2006	VASCO VIEJO WISPREAD 48-6	LIMITOUR S.R.L.			41	7	29	0.26	0.53	5.83	0.50	1.78	0.49	12.83	0.56	19.06	0.37	0.17	0.68	-0.496	0.65	-0.055	0.50	-0.029	0.60
1D 0096114	86	2006	VASCO VIEJO SHLOM 127-2	LIMITOUR S.R.L.			23	5	16	0.83	0.44	5.75	0.42	-1.18	0.41	3.73	0.50	11.54	0.30	0.20	0.66	-0.447	0.54	-0.062	0.35	-0.028	0.47
1D 0097059	94	2007	VASCO VIEJO HORNERO 6734	LIMITOUR S.R.L.			18	0	6	1.01	0.36	4.44	0.42	1.33	0.29	3.10	0.38	3.75	0.22	-0.32	0.35	-1.558	0.41	-0.089	0.32	-0.044	0.39
1D 0097060	95	2007	VASCO VIEJO LIDER TRAVELER	LIMITOUR S.R.L.			38	9	31	1.10	0.48	8.47	0.45	0.62	0.44	10.92	0.51	9.49	0.31	0.18	0.59	2.144	0.59	0.036	0.47	-0.049	0.56
1D 0122385	1058	2012	LT TIZON 1058	LOS TORDOS S.en C.			2	0	0	-0.12	0.35	8.16	0.32	0.08	0.30	11.74	0.40	12.31	0.23	-0.15	0.61	0.409	0.48	-0.076	0.36	-0.058	0.43
1D 0079855	108	2001	LT 7LT - 108	LOS TORDOS S.en C.			46	29	36	0.05	0.56	9.36	0.48	3.04	0.55	18.31	0.59	19.43	0.46	0.42	0.58	0.705	0.68	-0.091	0.53	-0.098	0.63
1D 0128067	1122	2013	TORDO CAMBA 1122	LOS TORDOS S.en C.			1	0	1	2.64	0.37	17.82	0.32	-0.17	0.29	21.88	0.40	20.73	0.24	-0.17	0.57	1.105	0.38	0.014	0.35	0.007	0.39
1D 0128077	1132	2013	LT CONDOR 1132	LOS TORDOS S.en C.			19	5	14	0.65	0.51	4.51	0.50	1.70	0.46	10.90	0.55	14.04	0.31	-0.24	0.65	0.212	0.64	-0.023	0.49	-0.055	0.58
1D 0135957	1200	2014	LT CONDOR 1200	LOS TORDOS S.en C.	G		11	1	8	2.29	0.47	15.02	0.46	-1.55	0.41	19.80	0.50	25.40	0.30	0.07	0.63	-1.406	0.55	-0.207	0.43	-0.035	0.51
1D 144584	1311	2015	LT BISMARCK 1311	LOS TORDOS S.en C.	G		141	0	52	0.57	0.72	11.47	0.71	0.68	0.54	13.66	0.69	12.78	0.37	0.62	0.79	0.773	0.79	0.015	0.66	-0.024	0.74
1D 144601	1328	2015	LT CAMBA 1328	LOS TORDOS S.en C.			45	0	43	0.27	0.59	7.42	0.59	2.03	0.48	11.04	0.64	9.10	0.30	-0.13	0.78	-1.017	0.76	0.066	0.61	0.069	0.70
1D 149935	1446	2016	TORDO BISMARCK 1446	LOS TORDOS S.en C.			21	0	13	-0.16	0.57	16.97	0.52	-1.62	0.44	15.78	0.53	13.77	0.32	0.95	0.63	0.222	0.60	0.033	0.47	0.089	0.57
1D 149939	1450	2016	TORDO CLASSIC 1450	LOS TORDOS S.en C.	G		31	0	25	1.31	0.56	13.95	0.56	-5.69	0.49	11.14	0.60	23.54	0.32	-0.67	0.69	-0.833	0.70	-0.079	0.57	-0.005	0.66
1D 153298	1483	2016	LT BOMBAZO 1483	LOS TORDOS S.en C.			10	0	9	0.83	0.44	7.50	0.43	1.65	0.41	12.58	0.51	15.02	0.26	0.42	0.69	1.459	0.59	0.134	0.44	0.014	0.54
1D 153348	1528	2016	TORDO G.M.QUEBRANTADOR 1528	LOS TORDOS S.en C.			33	0	17	1.87	0.48	8.03	0.48	1.14	0.37	12.09	0.50	14.54	0.26	1.09	0.63	1.585	0.55	0.002	0.38	-0.044	0.45
1D 0083510	158	2002	RED LEACH. GRAND CANYON 0158	LOS TORDOS S.en C.		TE	10	3	7	0.16	0.38	3.54	0.37	-1.80	0.40	-7.40	0.44	-12.3	0.28	-0.25	0.49	-1.589	0.50	-0.102	0.37	-0.019	0.46
1D 161857	1592	2017	TORDO BISMARCK 1592	LOS TORDOS S.en C.			20	0	0	0.01	0.50	10.92	0.49	0.44	0.23	12.94	0.32	12.87	0.26			0.836	0.26	-0.009	0.23		
1D 161877	1612	2017	TORDO PUÑAL 1612	LOS TORDOS S.en C.			5	0	4	2.09	0.39	14.89	0.37	2.69	0.29	24.88	0.38	26.22	0.21	0.38	0.45	0.490	0.45	0.056	0.33	0.052	0.41
1D 163549	1638	2017	TORDO BENELLI 1638	LOS TORDOS S.en C.			5	0	0	-0.12	0.40	6.65	0.38	3.96	0.30	18.56	0.41	19.03	0.23	-0.19	0.57	0.592	0.45	0.036	0.32	-0.030	0.39
1D 0091754	354	2005	LT WAIMATA-354	LOS TORDOS S.en C.			91	37	83	1.35	0.68	0.65	0.66	5.76	0.68	8.93	0.72	1.02	0.56	0.07	0.80	3.087	0.84	0.190	0.74	-0.070	0.82
1D 0092052	375	2005	LT WAIMATA-375	LOS TORDOS S.en C.			9	2	5	1.97	0.42	7.39	0.38	3.17	0.36	11.21	0.45	8.39	0.27	0.49	0.29	-0.433	0.53	0.030	0.39	0.023	0.48
1D 0095304	418	2006	LT CHENGUE 418	LOS TORDOS S.en C.			2	0	2	1.99	0.25	22.18	0.29	3.09	0.30	36.70	0.40	38.78	0.22	0.86	0.53	0.890	0.46	-0.078	0.31	-0.049	0.40
1D 0099024	486	2007	LT ZORZAL 486	LOS TORDOS S.en C.			5	2	5	1.40	0.38	15.54	0.37	4.89	0.36	29.76	0.46	27.00	0.31	0.14	0.44	-0.004	0.54	-0.117	0.42	-0.035	0.50
1D 0100261	490	2007	LT ZORZAL 490	LOS TORDOS S.en C.			1	1	1	1.02	0.33	17.92	0.30	-1.32	0.28	25.29	0.39	35.02	0.27	0.30	0.31	-0.475	0.47	-0.117	0.34	-0.008	0.38
1D 0099737	510	2007	LT FACON 510	LOS TORDOS S.en C.			43	19	38	2.03	0.60	4.36	0.59	3.18	0.60	13.87	0.65	13.45	0.46	1.05	0.76	1.870	0.77	-0.004	0.64	-0.115	0.73
1D 0103734	592	2008	LT ZORZAL 592	LOS TORDOS S.en C.			7	1	3	0.11	0.35	16.28	0.33	-4.48	0.26	11.91	0.36	15.89	0.24	0.15	0.31	-0.610	0.40	0.038	0.32	0.096	0.37
1D 0103764	623	2008	LT SACARIAS 623	LOS TORDOS S.en C.			1	0	1	-0.02	0.29	5.55	0.28	3.04	0.24	11.57	0.37	11.79	0.20	0.49	0.22	0.038	0.40	-0.059	0.25	-0.054	0.34
1D 0105704	659	2009	LT	LOS TORDOS S.en C.			1	1	0	1.24	0.30	23.03	0.27	-3.65	0.23	23.90	0.29	26.58	0.21	0.12	0.30						
1D 0106504	669	2009	LT ÁTATO 669	LOS TORDOS S.en C.			16	4	12	-0.39	0.47	0.04	0.47	0.97	0.43	2.40	0.52	1.00	0.32	-0.01	0.55	-2.194	0.61	-0.081	0.46	-0.007	0.56
1D 0106520	701	2009	LT FINAL ANSWER 701	LOS TORDOS S.en C.	G		34	11	32	-0.01	0.58	18.82	0.56	3.63	0.55	30.92	0.61	31.16	0.41	1.75	0.73	1.051	0.73	0.091	0.60	0.034	0.70
1D 0110552	745	2010	LT CONDOR 745	LOS TORDOS S.en C.	G		120	33	101	0.29	0.70	8.39	0.70	0.68	0.65	13.59	0.73	15.92	0.49	0.83	0.86	0.667	0.84	0.003	0.74	-0.032	0.81
1D 0110561	754	2010	LT ZORZAL 754	LOS TORDOS S.en C.			1	0	1	-0.32	0.34	13.40	0.31	-4.44	0.29	5.61	0.38	6.64	0.25	-1.00	0.55	-1.348	0.44	-0.168	0.36	0.005	0.41

# EVALUACION DE REPRODUCTORES ABERDEEN ANGUS - AGOSTO 2021

## TOROS PADRES



H.B.U.	Rp	F.Nac.	Nombre	Criador	G-DEP	TE	Hijos PD	Hijos HL	Hijos ultras.	Dep PN	Prec PN	Dep Prec PD	Prec PD	Dep Prec HL	Prec HL	Dep Prec P18	Prec P18	Dep Prec PA	Prec PA	Dep Prec CE	Prec CE	Dep Prec AOB	Prec AOB	Dep Prec Grasa	Prec Grasa	Dep Prec MAR	Prec MAR
1D 0111457	779	2010	LT ZORZAL 779	LOS TORDOS S.en C.			2	0	2	0.89	0.34	19.83	0.33	0.66	0.32	26.60	0.42	23.18	0.25	-0.24	0.59	-0.315	0.50	-0.016	0.34	0.053	0.42
1D 0115953	869	2011	LT CONDOR 869	LOS TORDOS S.en C.			20	6	18	0.99	0.52	1.90	0.51	4.01	0.47	8.48	0.57	6.78	0.37	0.02	0.70	1.164	0.67	-0.016	0.53	-0.113	0.62
1D 0115960	879	2011	LT CONDOR 879	LOS TORDOS S.en C.			32	7	28	-0.89	0.55	-1.99	0.54	-0.26	0.50	-6.81	0.59	-12.3	0.40	0.38	0.74	0.618	0.69	0.011	0.54	-0.065	0.63
1D 0117018	895	2011	LT WAIMATITA 895	LOS TORDOS S.en C.			4	3	3	0.60	0.41	-0.42	0.38	3.95	0.37	7.19	0.45	2.17	0.33	0.65	0.59	1.288	0.54	0.001	0.41	-0.111	0.48
1D 0078111	93	2000	LT BAYUCUA 93	LOS TORDOS S.en C.			4	11	17	1.94	0.40	16.54	0.35	-7.05	0.38	5.60	0.44	17.21	0.29	0.72	0.42	-1.608	0.51	0.014	0.39	0.052	0.43
1D 156883	11	2017	TAPIALES VINDI ZUCA/11	M. y N. GRAMONT MANENTE	G		1	0	0	-0.61	0.28	9.97	0.25	0.79	0.23	15.62	0.33	18.64	0.18	0.67	0.29	1.480	0.32	0.016	0.25	-0.013	0.29
1D 157909	16	2017	TAPIALES MAC. BISMARCK 3026 / 16	M. y N. GRAMONT MANENTE	G		13	0	0	0.52	0.39	17.51	0.39	2.92	0.30	28.45	0.35	27.71	0.23	0.55	0.47	1.925	0.39	0.055	0.34	0.032	0.37
1D 0080096	1001	2001	ORIENTAL 3 616 4-637	MAILHOS GANDOS Y OTROS,			66	21	61	1.37	0.66	13.33	0.65	-2.91	0.62	7.20	0.69	16.81	0.51	0.51	0.81	0.037	0.82	-0.118	0.70	-0.048	0.78
1D 0080103	1008	2001	ORIENTAL 11 AGGIE 2-743	MAILHOS GANDOS Y OTROS,			54	34	6	0.48	0.57	17.01	0.55	0.29	0.56	22.18	0.61	26.76	0.47	0.21	0.66	0.116	0.56	-0.029	0.42	0.020	0.52
1D 0081102	1021	2001	ORIENTAL AGGIE 12 2-708	MAILHOS GANDOS Y OTROS,			54	14	36	-0.26	0.63	5.29	0.61	0.82	0.57	7.51	0.64	10.76	0.46	0.35	0.63	-1.634	0.75	-0.043	0.60	0.018	0.69
1D 0081119	1038	2001	ORIENTAL AGGIE 15 2-726	MAILHOS GANDOS Y OTROS,			30	8	22	0.66	0.55	8.79	0.52	1.07	0.49	9.84	0.56	8.47	0.39	0.35	0.57	-1.147	0.66	-0.004	0.48	0.043	0.57
1D 0083712	1134	2002	ORIENTAL 18 - RAINMAKER - 1 - 917	MAILHOS GANDOS Y OTROS,			36	16	28	1.11	0.60	15.62	0.58	2.92	0.56	22.94	0.64	19.54	0.47	0.13	0.72	3.024	0.74	0.076	0.60	-0.022	0.70
1D 0082858	1147	2003	ORIENTAL 1 EVERREADY 3-748	MAILHOS GANDOS Y OTROS,			26	7	22	1.07	0.54	15.37	0.52	0.19	0.50	20.75	0.60	28.76	0.39	0.45	0.76	-0.253	0.70	0.025	0.54	0.053	0.64
1D 0087856	1246	2004	Oriental 4 Lider 1-816	MAILHOS GANDOS Y OTROS,	G		387	129	311	1.49	0.82	16.09	0.81	1.38	0.79	19.55	0.83	19.88	0.69	0.34	0.94	2.164	0.94	-0.039	0.89	-0.064	0.92
1D 0087873	1263	2004	ORIENTAL 2 DILLON 5-639	MAILHOS GANDOS Y OTROS,			16	8	15	-1.41	0.52	-6.60	0.48	7.05	0.49	0.86	0.56	-9.44	0.36	0.14	0.70	1.177	0.67	-0.059	0.52	-0.165	0.61
1D 0087891	1281	2004	ORIENTAL 4 DILLON 4-734	MAILHOS GANDOS Y OTROS,			2	0	0	0.88	0.34	8.82	0.31	8.61	0.27	28.79	0.39	22.62	0.23	1.22	0.58	3.286	0.45	0.089	0.33	-0.052	0.35
1D 0087893	1283	2004	ORIENTAL 5 DILLON 5-712	MAILHOS GANDOS Y OTROS,			30	9	17	1.01	0.54	11.25	0.52	3.14	0.49	20.99	0.57	17.01	0.40	0.86	0.74	0.818	0.67	0.064	0.52	0.024	0.61
1D 0090705	1379	2005	ORIENTAL 7 JOSE 1-1082	MAILHOS GANDOS Y OTROS,			2	1	2	1.21	0.26	13.10	0.25	6.02	0.28	23.43	0.31	23.46	0.21	0.68	0.39	0.076	0.42	0.006	0.33	0.010	0.38
1D 0090715	1389	2005	ORIENTAL 2 G. MAKER 13-525 TE	MAILHOS GANDOS Y OTROS,		TE	48	16	37	1.52	0.60	18.18	0.60	-2.59	0.58	16.60	0.64	22.08	0.47	0.14	0.74	1.793	0.76	-0.031	0.63	-0.030	0.72
1D 0090718	1392	2005	ORIENTAL 4 G. MAKER 15-525 TE	MAILHOS GANDOS Y OTROS,	G	TE	211	91	117	1.41	0.76	10.03	0.75	-3.02	0.73	5.46	0.78	13.06	0.52	-0.35	0.88	2.218	0.88	0.022	0.79	-0.051	0.85
1D 0092073	1455	2005	ORIENTAL 29 P. BEEF 4-836	MAILHOS GANDOS Y OTROS,			45	15	33	1.27	0.63	9.25	0.59	-0.30	0.58	17.46	0.64	33.34	0.41	0.85	0.77	1.403	0.76	0.121	0.62	0.031	0.70
1D 0093178	1473	2006	ORIENTAL 33 P. BEEF 13-617 TE	MAILHOS GANDOS Y OTROS,		TE	1	0	0	0.36	0.24	4.35	0.20	2.22	0.23	10.72	0.25	16.84	0.18	-0.11	0.36						
1D 0093188	1483	2006	ORIENTAL 33 BEXTOR 18-525 T.E.	MAILHOS GANDOS Y OTROS,		TE	7	0	0	1.33	0.35	9.00	0.35	1.87	0.25	13.22	0.28	14.22	0.23			1.687	0.27	-0.014	0.26		
1D 0093197	1492	2006	ORIENTAL 48 P. BEEF 12-637 TE	MAILHOS GANDOS Y OTROS,	G	TE	55	32	52	2.66	0.61	10.78	0.59	-2.57	0.62	11.15	0.66	24.54	0.49	0.51	0.81	0.278	0.78	-0.022	0.67	-0.007	0.75
1D 0093198	1493	2006	ORIENTAL 35 BEXTOR 20-525 T.E.	MAILHOS GANDOS Y OTROS,	G	TE	119	35	83	0.92	0.72	10.55	0.71	-0.53	0.67	10.33	0.74	13.90	0.49	-0.14	0.86	0.578	0.86	-0.064	0.76	-0.036	0.83
1D 0096809	1622	2007	ORIENTAL 23-BANDO 111 4-911 T.E.	MAILHOS GANDOS Y OTROS,		TE	46	12	40	1.93	0.55	13.76	0.52	-4.15	0.53	10.24	0.58	19.62	0.41	0.06	0.71	-0.905	0.71	-0.004	0.58	0.057	0.67
1D 0097400	1652	2007	ORIENTAL-10-1246-1-1242	MAILHOS GANDOS Y OTROS,	G		26	9	20	1.61	0.59	17.62	0.54	3.05	0.53	26.38	0.59	21.94	0.38	0.95	0.72	2.571	0.70	-0.038	0.57	-0.039	0.66
1D 0097440	1692	2007	ORIENTAL-18-MICK-5-816 T.E.	MAILHOS GANDOS Y OTROS,		TE	1	0	1	1.04	0.24	13.77	0.23	2.26	0.25	19.10	0.26	23.41	0.20	0.24	0.41	1.372	0.39	-0.052	0.34	-0.068	0.37
1D 0099380	1734	2007	ORIENTAL 52-BEXTOR-3-1037	MAILHOS GANDOS Y OTROS,			40	11	25	2.83	0.58	12.29	0.56	-0.59	0.50	12.29	0.59	17.45	0.35	-0.47	0.71	0.828	0.68	-0.016	0.53	-0.032	0.63
1D 0100932	1743	2008	ORIENTAL 5 PREDESTINED 8 688	MAILHOS GANDOS Y OTROS,		TE	6	4	4	1.50	0.44	8.57	0.32	1.99	0.32	13.35	0.36	19.18	0.21	0.74	0.36	-0.037	0.44	0.086	0.32	0.043	0.40
1D 0100937	1748	2008	ORIENTAL 8 PREDESTINED 26 525	MAILHOS GANDOS Y OTROS,	G	TE	70	22	52	1.00	0.66	7.09	0.63	-1.18	0.59	0.55	0.66	6.20	0.35	-0.53	0.74	0.445	0.77	0.019	0.63	-0.015	0.72
1D 0100938	1749	2008	ORIENTAL 9 PREDESTINED 21 911	MAILHOS GANDOS Y OTROS,	G	TE	35	10	22	1.69	0.57	12.51	0.55	2.61	0.51	19.68	0.57	22.27	0.31	0.88	0.64	-0.075	0.66	-0.067	0.52	-0.054	0.62
1D 0101678	1753	2008	ORIENTAL 2-Y.GRADE-12-712 T.E.	MAILHOS GANDOS Y OTROS,		TE	2	0	2	1.10	0.21	12.78	0.20	2.92	0.23	24.36	0.25	27.25	0.15	0.67	0.36	0.635	0.31	0.091	0.22	0.043	0.28
1D 0101688	1764	2008	ORIENTAL 3-R.PRODUCT-25-911 T.E.	MAILHOS GANDOS Y OTROS,		TE	6	1	2	1.88	0.42	15.07	0.33	2.36	0.29	20.79	0.33	23.96	0.22	0.77	0.42	0.914	0.42	-0.055	0.34	-0.058	0.40
1D 0104924	1879	2009	ORIENTAL-17 G.MAKER 7 1257 T.E.	MAILHOS GANDOS Y OTROS,		TE	28	6	18	2.70	0.57	12.40	0.51	0.31	0.46	14.23	0.53	15.32	0.31	0.49	0.61	2.452	0.62	-0.082	0.48	-0.092	0.57
1D 0105951	1902	2009	ORIENTAL 3 1246CS 9 1242	MAILHOS GANDOS Y OTROS,		TE	14	1	5	0.89	0.49	14.67	0.44	1.65	0.35	23.09	0.40	24.31	0.27	1.14	0.47	1.669	0.49	-0.010	0.41	0.006	0.47
1D 0105953	1905	2009	ORIENTAL 41 1246CS 45 911	MAILHOS GANDOS Y OTROS,	G	TE	4	1	3	2.37	0.40	13.85	0.38	1.26	0.38	15.38	0.42	14.87	0.30	0.30	0.52	0.788	0.55	-0.059	0.47	-0.047	0.53

# EVALUACION DE REPRODUCTORES ABERDEEN ANGUS - AGOSTO 2021

## TOROS PADRES



H.B.U.	Rp	F.Nac.	Nombre	Criador	G-DEP	TE	Hijos PD	Hijos HL	Hijos ultras.	Dep PN	Prec PN	Dep PD	Prec PD	Dep HL	Prec HL	Dep P18	Prec P18	Dep PA	Prec PA	Dep CE	Prec CE	Dep AOB	Prec AOB	Dep Grasa	Prec Grasa	Dep MAR	Prec MAR
1D 0105954	1906	2009	ORIENTAL 42 1246CS 46 911	MAILHOS GANDOS Y OTROS,	G	TE	38	20	28	0.28	0.64	13.76	0.59	0.61	0.56	20.51	0.63	25.16	0.46	0.28	0.75	1.539	0.74	0.008	0.61	-0.008	0.70
1D 0109153	2019	2010	ORIENTAL 63-RET PRODUCT-18-816	MAILHOS GANDOS Y OTROS,		TE	2	1	2	2.17	0.27	13.50	0.25	2.98	0.27	18.54	0.28	20.94	0.20			0.836	0.40	-0.069	0.33	-0.058	0.38
1D 0109163	2030	2010	ORIENTAL 72-RET PRODUCT-4-1179	MAILHOS GANDOS Y OTROS,		TE	14	8	11	2.14	0.41	15.65	0.39	-2.35	0.39	15.19	0.43	25.36	0.25	1.00	0.45	0.700	0.52	0.071	0.39	0.055	0.48
1D 0111088	2043	2010	ORIENTAL 4 CANGUE PORA - 1 1631	MAILHOS GANDOS Y OTROS,		TE	8	2	5	1.61	0.37	8.95	0.37	-0.24	0.33	9.29	0.37	13.79	0.23	0.02	0.48	1.430	0.47	0.019	0.38	-0.018	0.45
1D 0111122	2070	2010	ORIENTAL 24 MICK 60 911 T.E.	MAILHOS GANDOS Y OTROS,	G	TE	53	16	36	1.96	0.61	15.50	0.61	-2.59	0.55	15.55	0.62	30.94	0.41	0.51	0.65	1.185	0.73	-0.197	0.61	-0.150	0.70
1D 0111151	2099	2010	ORIENTAL 8 6EM6 EMBLA 62 911 T.E.	MAILHOS GANDOS Y OTROS,		TE	14	0	4	-0.40	0.42	5.70	0.41	3.20	0.31	12.40	0.36	12.06	0.23	0.00	0.46	0.624	0.43	-0.027	0.34	-0.031	0.41
1D 0111173	2121	2010	ORIENTAL 26 4X13 9 882 T.E.	MAILHOS GANDOS Y OTROS,		TE	14	7	10	0.76	0.45	8.45	0.43	-2.01	0.43	8.35	0.47	14.10	0.26	0.82	0.51	0.595	0.57	0.156	0.43	0.109	0.52
1D 0111180	2128	2010	ORIENTAL 20 6EM6 EMBLA 70 911	MAILHOS GANDOS Y OTROS,		TE	26	11	16	1.41	0.54	8.71	0.51	1.92	0.49	12.74	0.54	11.92	0.32	0.31	0.57	0.042	0.64	0.019	0.50	0.009	0.60
1D 0111183	2131	2010	ORIENTAL 22 6EM6 EMBLA 4 1391	MAILHOS GANDOS Y OTROS,	G	TE	16	3	11	1.13	0.43	10.07	0.43	0.60	0.40	12.81	0.45	16.04	0.25	-0.38	0.53	2.442	0.54	0.000	0.41	-0.037	0.51
1D 0112145	2150	2010	ORIENTAL 25 6EM6 EMBLA-3-1372	MAILHOS GANDOS Y OTROS,	G		44	12	32	-0.26	0.62	8.23	0.60	3.55	0.54	16.04	0.64	20.44	0.39	0.18	0.74	0.185	0.75	0.128	0.60	0.062	0.70
1D 0114884	2193	2011	ORIENTAL 1-1748 CS - 1-1694	MAILHOS GANDOS Y OTROS,			4	1	3	2.03	0.39	14.06	0.30	3.17	0.28	19.51	0.33	20.99	0.21	-0.15	0.40	1.264	0.41	0.032	0.32	-0.022	0.38
1D 0115260	2212	2011	ORIENTAL 1-CONNEALY MENTOR	MAILHOS GANDOS Y OTROS,			9	4	6	1.53	0.45	14.04	0.42	-2.79	0.40	14.04	0.50	23.99	0.28	0.84	0.64	0.771	0.58	0.027	0.44	0.027	0.53
1D 0115289	2241	2011	ORIENTAL	MAILHOS GANDOS Y OTROS,		TE	42	8	31	3.09	0.56	16.64	0.56	-0.97	0.51	16.75	0.59	22.14	0.35	1.11	0.69	1.995	0.70	-0.051	0.57	-0.040	0.67
1D 0115307	2259	2011	ORIENTAL	MAILHOS GANDOS Y OTROS,		TE	8	1	7	1.27	0.37	13.17	0.38	-1.08	0.37	12.85	0.41	17.55	0.25	0.34	0.52	1.324	0.54	-0.096	0.44	-0.074	0.52
1D 0115308	2260	2011	ORIENTAL	MAILHOS GANDOS Y OTROS,		TE	2	0	2	2.25	0.28	12.09	0.28	-1.89	0.28	9.27	0.30	16.28	0.21			1.632	0.44	-0.134	0.38	-0.101	0.42
1D 0115320	2272	2011	ORIENTAL 13-7AN332/BC-4-1477	MAILHOS GANDOS Y OTROS,			18	7	14	1.10	0.53	3.79	0.52	1.06	0.49	9.07	0.57	17.15	0.36	-0.39	0.71	-0.101	0.69	-0.050	0.56	-0.047	0.65
1D 0120235	2358	2012	ORIENTAL 1-COLEMAN	MAILHOS GANDOS Y OTROS,	G		12	3	9	-0.44	0.49	12.73	0.48	6.58	0.45	26.08	0.54	15.99	0.32	0.24	0.69	1.360	0.65	0.063	0.52	0.010	0.61
1D 0120239	2362	2012	ORIENTAL 22-CLASIC-1-1989	MAILHOS GANDOS Y OTROS,	G		69	27	54	1.79	0.70	15.90	0.66	-3.05	0.61	20.17	0.70	28.78	0.50	0.37	0.80	1.788	0.82	0.070	0.70	0.029	0.78
1D 0120244	2367	2012	ORIENTAL 2-COLEMAN	MAILHOS GANDOS Y OTROS,	G		66	18	36	0.73	0.66	17.08	0.65	2.45	0.57	27.00	0.67	27.51	0.40	0.87	0.78	1.494	0.77	-0.020	0.64	-0.030	0.73
1D 0136403	2679	2014	ORIENTAL 6-2272 CS 1-2411	MAILHOS GANDOS Y OTROS,	G		81	14	50	1.76	0.70	10.00	0.68	-0.23	0.57	10.38	0.71	9.77	0.46	0.06	0.81	0.644	0.80	-0.007	0.66	0.003	0.74
1D 141408	2776	2015	ORIENTAL 8-CHARLO 3-1796	MAILHOS GANDOS Y OTROS,	G		6	0	4	1.45	0.44	19.74	0.42	0.83	0.38	26.58	0.48	24.44	0.27	0.38	0.62	2.872	0.57	0.063	0.44	-0.004	0.51
1D 141433	2802	2015	ORIENTAL 46-REGIS 8-1427	MAILHOS GANDOS Y OTROS,			19	0	0	0.17	0.47	13.39	0.48	2.82	0.39	21.55	0.49	17.69	0.25	1.19	0.60	1.730	0.44	0.007	0.35	-0.007	0.40
1D 143847	2823	2015	ORIENTAL 30-CHARLO 5-1685	MAILHOS GANDOS Y OTROS,	G		51	6	16	2.67	0.67	22.85	0.63	3.77	0.49	32.20	0.60	19.94	0.41	0.16	0.67	2.014	0.67	0.100	0.52	0.041	0.62
1D 143904	2880	2015	ORIENTAL 14-2070CS 2-1926	MAILHOS GANDOS Y OTROS,	G		71	2	35	2.09	0.67	12.01	0.66	2.86	0.50	18.89	0.65	26.14	0.35	0.02	0.76	2.123	0.74	-0.189	0.59	-0.167	0.68
1D 149215	2995	2016	ORIENTAL 5-CAPO 8-1675	MAILHOS GANDOS Y OTROS,	G		17	0	10	3.05	0.53	15.32	0.49	-0.57	0.41	15.32	0.50	20.67	0.28	0.90	0.62	0.675	0.59	0.001	0.47	-0.021	0.54
1D 159235	3164	2017	ORIENTAL 4 CARBONERO 3 2353	MAILHOS GANDOS Y OTROS,	G		17	0	0	0.40	0.53	13.60	0.50	-2.62	0.31	8.84	0.43	13.62	0.26	0.41	0.35	0.303	0.47	-0.130	0.35	-0.020	0.42
1D 159279	3209	2017	ORIENTAL 15 CAPITALIST 5 2142	MAILHOS GANDOS Y OTROS,	G	TE	9	0	2	-0.70	0.43	-4.02	0.40	0.82	0.32	2.64	0.38	11.07	0.24	0.63	0.38	1.743	0.44	0.077	0.35	-0.025	0.41
1D 159284	3215	2017	ORIENTAL 1 HARRY 5 2142	MAILHOS GANDOS Y OTROS,	G		13	0	0	2.25	0.53	10.11	0.47	1.64	0.32	17.34	0.42	22.92	0.27	0.29	0.39	1.220	0.48	0.090	0.39	0.014	0.44
1D 0072277	690	1996	ARRAYAN ORIENTAL	MAILHOS GANDOS Y OTROS,			1	8	1	2.47	0.31	13.20	0.22	2.85	0.31	20.62	0.36	23.70	0.21	0.33	0.38	1.099	0.43	-0.006	0.30	-0.014	0.33
1D 0078477	892	2000	ZANGANO ORIENTAL	MAILHOS GANDOS Y OTROS,			32	8	19	0.27	0.55	13.60	0.55	-3.74	0.49	9.60	0.56	19.43	0.41	-0.12	0.64	-0.151	0.66	0.132	0.48	0.116	0.57
1D 0078490	905	2000	CHICOTAZO ORIENTAL	MAILHOS GANDOS Y OTROS,			57	16	42	1.93	0.62	13.19	0.62	-2.52	0.58	7.14	0.66	15.38	0.49	1.04	0.74	-0.962	0.77	-0.044	0.63	0.003	0.72
1D 0080090	995	2001	ORIENTAL 19 RIPTIDE 3-684	MAILHOS GANDOS Y OTROS,			27	6	18	-0.16	0.54	13.24	0.54	-4.02	0.47	8.94	0.55	19.11	0.37	0.05	0.54	-1.657	0.63	-0.005	0.45	0.073	0.55
2D 0018421	2131	2003	ORIENTAL 114 ND 208 3-H0648	MAILHOS GANDOS Y OTROS,			2	1	2	-0.61	0.33	12.39	0.29	0.84	0.28	13.53	0.41	6.16	0.20	0.34	0.58	0.610	0.45	0.085	0.30	0.065	0.35
2D 0022250	2917	2004	ORIENTAL 60 DILLON 2-J2805	MAILHOS GANDOS Y OTROS,			5	4	4	0.37	0.38	11.62	0.29	2.07	0.34	17.53	0.36	11.39	0.29	0.67	0.38	2.881	0.43	0.048	0.35	-0.053	0.42
1D 149006	196	2016	ME 196 TE	MARIA ELENA S.R.L.	G	TE	17	0	1	0.69	0.29	14.52	0.28	-5.56	0.28	6.05	0.30	7.84	0.16	0.73	0.42	-0.157	0.32	-0.009	0.24	0.031	0.30
1D 0123961	123	2012	SANTANA 123	MARTIGANI OLIVERA, OCTAVIO			20	5	17	0.18	0.50	15.66	0.50	6.41	0.47	39.04	0.55	34.97	0.37	0.39	0.62	2.030	0.66	0.225	0.50	0.085	0.58
1D 0123985	147	2012	SANTANA 147	MARTIGANI OLIVERA, OCTAVIO			1	0	1	0.56	0.32	18.63	0.30	-5.27	0.30	11.25	0.37	15.09	0.24	0.67	0.40	-0.602	0.47	-0.106	0.38	0.007	0.43

# EVALUACION DE REPRODUCTORES ABERDEEN ANGUS - AGOSTO 2021

## TOROS PADRES



H.B.U.	Rp	F.Nac.	Nombre	Criador	G-DEP	TE	Hijos PD	Hijos HL	Hijos ultras.	Dep PN	Prec PN	Dep PD	Prec PD	Dep HL	Prec HL	Dep P18	Prec P18	Dep PA	Prec PA	Dep CE	Prec CE	Dep AOB	Prec AOB	Dep Grasa	Prec Grasa	Dep MAR	Prec MAR
1D 0123990	153	2012	SANTANA 153	MARTIGANI OLIVERA, OCTAVIO	G		9	5	6	0.99	0.41	18.16	0.41	0.65	0.40	22.72	0.45	15.58	0.36	0.42	0.52	0.874	0.53	0.072	0.40	0.061	0.47
1D 0130426	206	2013	SANTANA 206	MARTIGANI OLIVERA, OCTAVIO			2	0	2	0.81	0.35	10.84	0.32	4.52	0.31	20.31	0.41	12.43	0.24			1.273	0.50	-0.035	0.36	-0.064	0.40
1D 0135528	243	2014	SANTANA 243	MARTIGANI OLIVERA, OCTAVIO			1	0	1	0.34	0.34	12.72	0.23	-0.41	0.23	16.26	0.27	17.84	0.19	0.65	0.38	0.503	0.36	0.031	0.28	0.018	0.32
1D 0137034	273	2014	SANTANA 273	MARTIGANI OLIVERA, OCTAVIO	G		22	4	17	0.31	0.52	15.91	0.50	-1.59	0.46	17.11	0.54	17.59	0.35	0.43	0.65	0.946	0.64	-0.013	0.48	0.001	0.57
1D 142056	315	2015	SANTANA 315 T.E	MARTIGANI OLIVERA, OCTAVIO	G	TE	4	0	3	0.79	0.35	19.99	0.34	-4.23	0.33	16.66	0.38	18.90	0.24	0.14	0.50	0.391	0.49	-0.032	0.40	0.007	0.45
1D 143154	334	2015	SANTANA 334	MARTIGANI OLIVERA, OCTAVIO	G		6	4	4	-0.67	0.38	10.26	0.38	0.34	0.37	12.39	0.44	9.41	0.31	-0.44	0.51	-0.032	0.52	0.015	0.37	0.002	0.44
1D 143170	350	2015	SANTANA 350	MARTIGANI OLIVERA, OCTAVIO	G		64	0	29	-0.41	0.63	10.83	0.63	-3.91	0.49	7.74	0.63	11.34	0.31	0.84	0.75	0.078	0.71	0.015	0.56	0.000	0.65
1D 151916	400	2016	SANTANA 400 T.E	MARTIGANI OLIVERA, OCTAVIO	G	TE	2	0	2	1.62	0.32	23.09	0.30	-0.79	0.30	31.17	0.35	31.35	0.22	0.40	0.44	1.390	0.46	0.037	0.36	0.035	0.41
1D 151917	401	2016	SANTANA 401 T.E	MARTIGANI OLIVERA, OCTAVIO	G	TE	7	0	2	1.31	0.37	12.12	0.36	4.58	0.35	22.30	0.40	15.33	0.25	0.05	0.50	1.978	0.48	0.022	0.39	-0.033	0.43
1D 151954	438	2016	SANTANA 438	MARTIGANI OLIVERA, OCTAVIO			12	0	4	0.10	0.45	11.61	0.44	3.40	0.35	21.59	0.47	18.18	0.26	-0.18	0.64	0.224	0.52	0.015	0.35	-0.008	0.42
1D 161963	511	2017	SANTANA 511	MARTIGANI OLIVERA, OCTAVIO			19	0	4	0.12	0.49	18.52	0.49	-0.49	0.31	23.77	0.40	21.80	0.24	0.67	0.48	1.761	0.44	0.016	0.33	0.026	0.39
1D 161968	516	2017	SANTANA 516 T.E	MARTIGANI OLIVERA, OCTAVIO	G	TE	9	0	6	0.48	0.38	15.89	0.38	0.13	0.33	17.68	0.40	15.20	0.21	0.23	0.46	1.235	0.47	0.019	0.33	0.005	0.41
1D 161980	529	2017	SANTANA 529	MARTIGANI OLIVERA, OCTAVIO			4	0	0	1.00	0.37	21.03	0.29	-3.99	0.20	25.92	0.25	29.42	0.18			1.381	0.23	-0.014	0.21		
1D 161995	544	2017	SANTANA 544	MARTIGANI OLIVERA, OCTAVIO			1	0	0	0.54	0.36	17.01	0.31	0.26	0.28	21.86	0.40	22.11	0.22	0.57	0.59	0.752	0.47	-0.029	0.33	-0.013	0.37
1D 170582	619	2018	SANTANA 619	MARTIGANI OLIVERA, OCTAVIO			3	0	0	0.76	0.35	26.85	0.33	-2.57	0.27	27.32	0.36	25.34	0.19	0.18	0.52	1.387	0.43	0.112	0.33	0.111	0.38
1D 172123	679	2018	SANTANA 679	MARTIGANI OLIVERA, OCTAVIO			1	0	0	0.20	0.32	13.74	0.31	-0.61	0.27	17.35	0.35	20.14	0.18	0.45	0.52	0.649	0.44	0.043	0.33	0.007	0.39
1D 0111566	69	2010	SANTANA 69	MARTIGANI OLIVERA, OCTAVIO	G		23	3	16	0.02	0.51	10.74	0.48	-5.08	0.45	2.35	0.52	6.06	0.32	0.05	0.62	-0.445	0.62	-0.006	0.45	0.017	0.54
1D 0095208	8	2006	SANTANA BARSÁ MULAS 08	MARTIGANI OLIVERA, OCTAVIO			1	0	1	1.29	0.23	8.32	0.21	4.67	0.22	13.02	0.24	2.86	0.17			0.220	0.32	0.029	0.24	-0.010	0.28
1D 0114438	91	2011	SANTANA 91	MARTIGANI OLIVERA, OCTAVIO			1	1	1	0.68	0.27	8.18	0.25	1.14	0.22	8.46	0.26	9.77	0.16	0.01	0.30	0.232	0.30	-0.074	0.22	-0.053	0.27
1D 138924	17	2014	DOÁ ADELA 17 VERDADERO	MARTINEZ GRAÑA, ALBERTO	G		10	3	9	0.00	0.37	6.09	0.37	-0.50	0.33	5.14	0.41	7.20	0.23	0.73	0.46	-0.287	0.43	-0.066	0.31	-0.014	0.37
1D 152927	36	2016	DOÁ ADELA BRILLIANCE 36	MARTINEZ GRAÑA, ALBERTO	G		4	1	1	0.98	0.38	15.40	0.33	2.12	0.30	26.49	0.42	23.42	0.24	0.69	0.40	1.173	0.43	0.016	0.35	-0.008	0.39
1D 152928	37	2016	DOÁ ADELA BRILLIANCE 37	MARTINEZ GRAÑA, ALBERTO	G		13	0	11	1.24	0.40	23.86	0.40	-0.61	0.38	31.64	0.46	29.82	0.26	0.91	0.63	2.076	0.55	-0.009	0.42	-0.009	0.49
1D 166165	57	2018	DOÁ ADELA RADIANCE 57	MARTINEZ GRAÑA, ALBERTO	G		1	0	0	0.96	0.32	15.99	0.32	1.33	0.29	22.84	0.36	20.04	0.22	0.81	0.48	-1.234	0.40	0.007	0.33	0.088	0.37
1D 166166	58	2018	DOÁ ADELA BRUISER 58	MARTINEZ GRAÑA, ALBERTO	G		12	0	0	1.74	0.37	18.45	0.36	1.75	0.31	24.96	0.37	24.74	0.24	0.36	0.49	0.444	0.39	0.049	0.31	0.048	0.36
1D 0076989	218	1999	SANTA MARIA 218 DATELINE	MASTROPIERRO, JUAN ANGEL			6	13	4	-0.77	0.38	7.45	0.31	-1.91	0.37	3.20	0.42	6.44	0.23	0.30	0.47	-1.263	0.49	-0.023	0.35	0.026	0.41
1D 0084693	296	2002	DON DIEGO 296 BON VIEW 1407	MASTROPIERRO, JUAN ANGEL			46	36	28	0.70	0.41	17.87	0.51	-0.67	0.53	16.11	0.58	16.72	0.36	1.03	0.49	-0.224	0.68	-0.059	0.51	-0.007	0.60
1D 0086268	316	2003	SANTA MARIA 316 BON VIEW 1407	MASTROPIERRO, JUAN ANGEL			11	0	11	0.02	0.31	8.98	0.31	1.37	0.31	10.40	0.37	7.97	0.18	0.34	0.39	-0.313	0.44	-0.046	0.29	-0.048	0.36
1D 0091969	367	2005	SANTA MARIA 367 PERFORMA 0162	MASTROPIERRO, JUAN ANGEL			18	10	17	1.87	0.38	6.65	0.35	3.06	0.37	14.65	0.43	15.56	0.27	0.41	0.56	0.038	0.48	0.066	0.35	0.028	0.43
1D 0095442	392	2006	SANTA MARIA 392 PREMIUM BEEF	MASTROPIERRO, JUAN ANGEL	G		9	0	8	-0.51	0.39	11.67	0.39	2.19	0.37	21.11	0.44	21.98	0.27	0.66	0.53	0.357	0.52	0.250	0.43	0.126	0.51
1D 0109874	514	2010	SANTA MARIA 514 VIRILE	MASTROPIERRO, JUAN ANGEL			1	2	1	1.10	0.23	15.39	0.21	-1.29	0.24	17.60	0.26	20.25	0.16	0.03	0.29	1.232	0.33	-0.064	0.24	-0.042	0.29
1D 0113340	518	2010	SANTA MARIA 518 BENJAMIN 1547	MASTROPIERRO, JUAN ANGEL			25	8	23	1.25	0.49	10.61	0.49	4.14	0.47	26.85	0.55	24.39	0.37	0.32	0.71	0.461	0.63	-0.046	0.48	-0.030	0.57
1D 0070076	6460	1995	BAYUCUA 6460 LEACHMAN HARRI	MATTOS E HIJOS, SALVADOR			13	6	0	0.37	0.52	7.94	0.37	1.76	0.34	10.97	0.45	6.94	0.26	0.01	0.42						
1D 0070085	6469	1995	BAYUCUA 6469 TOMIL B.BELL	MATTOS E HIJOS, SALVADOR			1	4	0	0.66	0.44	6.00	0.30	-0.07	0.30	1.67	0.36	2.17	0.22	0.32	0.33						
1D 0070097	6484	1995	BAYUCUA 6484 LEACHMAN B. HARRI	MATTOS E HIJOS, SALVADOR			2	4	0	0.19	0.48	12.52	0.32	2.57	0.29	16.69	0.39	10.55	0.24	0.62	0.36						
1D 0124093	1059	2012	TERERE 1059	MATTOS RUY E HIJOS, IVONNE			22	7	17	0.68	0.48	9.91	0.47	0.50	0.44	6.45	0.53	7.78	0.35	-0.21	0.66	-0.308	0.62	0.009	0.46	0.004	0.56
1D 0124115	1081	2012	TERERE 1081	MATTOS RUY E HIJOS, IVONNE			26	10	21	0.58	0.49	6.12	0.48	1.75	0.44	8.75	0.55	12.14	0.39	0.71	0.65	0.940	0.63	0.052	0.47	-0.036	0.58
1D 0126294	1102	2013	TERERE 1102	MATTOS RUY E HIJOS, IVONNE			14	0	10	0.40	0.44	9.75	0.40	-0.56	0.37	12.00	0.42	15.27	0.26	0.59	0.42	-0.858	0.53	-0.022	0.42	0.019	0.48



# EVALUACION DE REPRODUCTORES ABERDEEN ANGUS - AGOSTO 2021

## TOROS PADRES



H.B.U.	Rp	F.Nac.	Nombre	Criador	G-DEP	TE	Hijos PD	Hijos HL	Hijos ultras.	Dep PN	Prec PN	Dep PD	Prec PD	Dep HL	Prec HL	Dep P18	Prec P18	Dep PA	Prec PA	Dep CE	Prec CE	Dep AOB	Prec AOB	Dep Grasa	Prec Grasa	Dep MAR	Prec MAR
1D 0073488	111	1997	TERERE 111	MATTOS RUY E HIJOS, IVONNE			6	11	0	0.75	0.41	8.72	0.34	1.41	0.36	6.86	0.41	5.31	0.27	0.36	0.45						
1D 0126302	1110	2013	TERERE 1110	MATTOS RUY E HIJOS, IVONNE			20	4	15	-0.52	0.46	2.69	0.43	3.74	0.39	5.20	0.46	0.15	0.31	0.43	0.46	0.199	0.53	0.033	0.39	-0.040	0.49
1D 0126309	1117	2013	TERERE 1117	MATTOS RUY E HIJOS, IVONNE			9	2	6	0.78	0.41	6.83	0.36	3.54	0.34	13.13	0.39	19.67	0.26	0.69	0.46	-0.671	0.46	0.068	0.33	0.031	0.41
1D 0126311	1119	2013	TERERE 1119 TE	MATTOS RUY E HIJOS, IVONNE	G	TE	30	0	18	0.06	0.49	5.93	0.49	2.70	0.40	11.19	0.52	5.01	0.26	-0.18	0.50	0.710	0.62	-0.037	0.46	-0.048	0.55
1D 0126323	1131	2013	TERERE 1131 TE	MATTOS RUY E HIJOS, IVONNE	G	TE	4	2	3	0.88	0.34	11.64	0.32	3.92	0.30	17.68	0.37	2.24	0.24	-0.34	0.46	0.890	0.46	-0.042	0.34	-0.023	0.41
1D 0131482	1145	2013	TERERE	MATTOS RUY E HIJOS, IVONNE			2	1	2	1.52	0.34	17.82	0.25	-5.07	0.26	14.91	0.29	19.23	0.22			0.168	0.39	0.012	0.31	0.054	0.37
1D 0133978	1195	2014	TERERE - BISMARCK	MATTOS RUY E HIJOS, IVONNE			9	0	6	0.16	0.41	6.60	0.40	-0.12	0.35	7.23	0.46	11.91	0.27	0.44	0.60	0.182	0.56	-0.009	0.43	-0.017	0.50
1D 0133990	1207	2014	TERERE - BISMARCK	MATTOS RUY E HIJOS, IVONNE			33	0	30	2.30	0.48	24.73	0.48	3.95	0.41	39.49	0.49	29.98	0.29	0.37	0.50	1.420	0.59	0.004	0.45	0.024	0.53
1D 0134004	1221	2014	TERERE - DENSITY	MATTOS RUY E HIJOS, IVONNE			73	0	60	1.46	0.57	21.04	0.57	-1.29	0.48	24.86	0.61	26.55	0.29	0.74	0.76	1.205	0.73	0.066	0.59	0.073	0.67
1D 138969	1232	2014	MOD QUEBRANTADOR 1232 TE	MATTOS RUY E HIJOS, IVONNE		TE	42	0	33	1.92	0.49	20.40	0.50	-0.80	0.43	22.79	0.53	19.23	0.26	-0.02	0.59	0.975	0.64	-0.051	0.49	-0.006	0.58
1D 138981	1244	2014	TERERE 1244	MATTOS RUY E HIJOS, IVONNE			6	0	3	0.75	0.38	13.56	0.36	-0.33	0.32	14.38	0.43	15.67	0.21	0.32	0.53	-0.052	0.46	0.025	0.31	0.061	0.39
1D 138988	1251	2014	TERERE 1251	MATTOS RUY E HIJOS, IVONNE			27	0	16	0.51	0.49	13.46	0.49	-1.32	0.41	17.64	0.53	23.24	0.27	-0.57	0.64	0.908	0.62	-0.015	0.47	-0.012	0.56
1D 146657	1321	2015	TERERE PRIORITI	MATTOS RUY E HIJOS, IVONNE			18	0	13	0.93	0.46	14.54	0.45	-2.69	0.37	13.44	0.50	15.32	0.25	-0.18	0.64	0.241	0.60	0.011	0.45	0.001	0.53
1D 152584	1400	2016	TERERE DENSITY 1400	MATTOS RUY E HIJOS, IVONNE			15	0	15	0.12	0.44	8.84	0.43	2.77	0.39	16.36	0.50	17.31	0.25	0.62	0.65	1.025	0.60	0.036	0.44	-0.016	0.54
1D 0077666	273	1999	EL TERERE 273	MATTOS RUY E HIJOS, IVONNE			3	2	0	0.29	0.29	10.67	0.24	-2.41	0.24	7.36	0.26	10.27	0.19	0.22	0.32						
1D 0077698	310	1999	EL TERERE 310	MATTOS RUY E HIJOS, IVONNE			5	3	1	0.77	0.33	8.73	0.28	-0.17	0.28	5.05	0.31	7.50	0.19	0.21	0.36	0.195	0.38	-0.049	0.28	-0.003	0.34
1D 0077702	314	1999	EL TERERE 314	MATTOS RUY E HIJOS, IVONNE			9	6	2	0.56	0.37	6.53	0.33	0.15	0.33	7.17	0.35	8.25	0.24	0.48	0.35	-0.090	0.39	0.085	0.27	0.009	0.35
1D 0077705	317	1999	EL TERERE 317	MATTOS RUY E HIJOS, IVONNE			4	2	0	0.34	0.30	6.86	0.26	-2.89	0.23	-3.36	0.28	1.19	0.16	-0.43	0.28						
1D 0085459	519	2002	TERERE 519	MATTOS RUY E HIJOS, IVONNE			1	1	1	-0.82	0.32	0.84	0.22	0.16	0.22	-4.24	0.24	-4.25	0.15	-0.43	0.30	-0.608	0.31	-0.038	0.23	-0.036	0.28
1D 0085470	530	2002	TOMIL 530	MATTOS RUY E HIJOS, IVONNE			2	2	2	-0.67	0.34	5.04	0.23	-2.18	0.25	-0.99	0.27	7.17	0.19	0.60	0.28	-0.689	0.33	-0.023	0.24	-0.016	0.29
1D 0090144	635	2004	TERERE 635	MATTOS RUY E HIJOS, IVONNE			23	8	16	0.46	0.48	4.74	0.46	-0.05	0.48	6.75	0.51	10.09	0.31	-0.36	0.62	-0.640	0.61	-0.014	0.49	0.020	0.58
1D 0090146	637	2004	TERERE 637	MATTOS RUY E HIJOS, IVONNE			22	15	22	0.64	0.45	10.02	0.41	0.45	0.47	11.41	0.50	13.47	0.31	0.22	0.59	-0.959	0.62	-0.017	0.49	0.014	0.58
1D 0090147	638	2004	TERERE 638	MATTOS RUY E HIJOS, IVONNE			49	15	30	0.04	0.55	-0.14	0.53	0.12	0.54	0.19	0.58	-3.30	0.34	0.15	0.63	-1.676	0.68	0.044	0.54	0.035	0.64
1D 0093228	647	2005	TERERE 647	MATTOS RUY E HIJOS, IVONNE			39	18	24	1.13	0.56	5.15	0.54	5.57	0.52	16.65	0.61	16.06	0.36	0.32	0.73	-0.138	0.72	0.035	0.57	0.039	0.65
1D 0100004	731	2007	TERERE	MATTOS RUY E HIJOS, IVONNE			6	3	3	0.62	0.38	4.61	0.35	2.96	0.34	9.61	0.43	7.48	0.23	0.06	0.57	0.482	0.48	0.045	0.33	-0.015	0.43
1D 0100006	733	2007	TERERE	MATTOS RUY E HIJOS, IVONNE			11	5	9	0.64	0.43	0.74	0.41	0.46	0.39	0.03	0.48	1.09	0.27	-0.61	0.59	-0.941	0.55	-0.086	0.39	-0.089	0.49
1D 0100016	743	2007	TERERE	MATTOS RUY E HIJOS, IVONNE			21	9	15	0.92	0.46	18.89	0.44	-5.05	0.44	12.87	0.52	19.56	0.30	0.27	0.63	-0.487	0.59	0.031	0.43	0.068	0.54
1D 0100045	772	2007	TERERE	MATTOS RUY E HIJOS, IVONNE			11	5	8	0.53	0.46	4.33	0.42	1.76	0.40	6.07	0.50	7.02	0.27	-0.02	0.64	0.195	0.57	0.025	0.40	-0.025	0.50
1D 0105740	790	2008	TERERE 790	MATTOS RUY E HIJOS, IVONNE	G		90	42	65	0.99	0.65	8.56	0.63	4.57	0.63	15.75	0.68	20.71	0.49	0.73	0.79	0.303	0.79	0.041	0.67	-0.043	0.75
1D 0105748	798	2008	TERERE 798	MATTOS RUY E HIJOS, IVONNE			12	3	11	0.24	0.42	8.77	0.40	-0.10	0.37	10.13	0.47	12.85	0.29	-0.27	0.54	0.388	0.53	0.049	0.36	-0.004	0.47
1D 0119522	960	2011	TERERE	MATTOS RUY E HIJOS, IVONNE			36	10	25	0.45	0.51	14.47	0.51	-1.97	0.46	16.17	0.55	32.33	0.40	0.61	0.63	-0.061	0.61	0.001	0.46	0.002	0.57
1D 0119523	961	2011	TERERE	MATTOS RUY E HIJOS, IVONNE			1	0	1	0.31	0.33	12.15	0.30	-1.57	0.22	7.48	0.30	5.66	0.20	0.55	0.31	0.249	0.34	-0.025	0.23	0.001	0.30
1D 0119525	963	2011	TERERE	MATTOS RUY E HIJOS, IVONNE			4	1	4	1.52	0.37	16.95	0.34	-0.54	0.30	17.92	0.37	17.49	0.26	0.33	0.46	1.205	0.43	0.015	0.33	0.015	0.40
1D 0119526	964	2011	TERERE	MATTOS RUY E HIJOS, IVONNE			26	5	19	0.01	0.51	-2.34	0.51	1.22	0.46	-0.72	0.53	2.76	0.36	0.67	0.61	-0.759	0.62	0.023	0.48	-0.038	0.58
1D 0119533	971	2011	TERERE	MATTOS RUY E HIJOS, IVONNE			4	1	4	0.55	0.36	11.30	0.34	0.69	0.30	13.70	0.36	10.01	0.26	0.51	0.41	1.682	0.43	0.086	0.33	0.003	0.41
1D 0117669	977	2011	TERERE	MATTOS RUY E HIJOS, IVONNE			10	0	9	0.01	0.40	5.60	0.39	1.17	0.35	7.83	0.47	4.01	0.21	-0.07	0.56	-2.202	0.54	0.009	0.37	0.052	0.47
1D 0086655	429	2003	EL MATURRANGO 429 CANYON	MICHELENA, MARTIN			18	10	17	0.96	0.45	8.60	0.44	-1.02	0.48	2.50	0.51	6.01	0.40	0.01	0.61	-1.054	0.63	0.029	0.49	0.045	0.58

# EVALUACION DE REPRODUCTORES ABERDEEN ANGUS - AGOSTO 2021

## TOROS PADRES



H.B.U.	Rp	F.Nac.	Nombre	Criador	G-DEP	TE	Hijos PD	Hijos HL	Hijos ultras.	Dep PN	Prec PN	Dep PD	Prec PD	Dep HL	Prec HL	Dep P18	Prec P18	Dep PA	Prec PA	Dep CE	Prec CE	Dep AOB	Prec AOB	Dep Grasa	Prec Grasa	Dep MAR	Prec MAR
1D 0089802	501	2004	EL MATURRANGO 501 5321 FUTURE	MICHELENA, MARTIN			3	1	2	0.28	0.22	9.33	0.22	1.91	0.22	13.55	0.24	13.96	0.18	-0.15	0.37	0.441	0.31	0.142	0.24	0.082	0.30
1D 167005	180	2018	LM 180 EURO BENJAMIN T/E	MILKLAND LTDA.		TE	8	0	0	1.07	0.31	11.27	0.31	-2.99	0.20	11.62	0.25	18.31	0.15			0.836	0.22	-0.052	0.20		
1D 147635	33	2015	LM 033 EURO ZORZAL 5566 T/E	MILKLAND LTDA.	G	TE	12	0	4	1.24	0.39	17.28	0.39	-2.65	0.35	16.46	0.40	19.18	0.24	0.13	0.45	0.910	0.48	0.018	0.40	0.012	0.45
1D 0131696	119	2013	DEL PARANA ENVIRA 119 TENIENTE	MIS MOLINOS S.A.	G		134	13	70	0.31	0.67	7.04	0.67	0.94	0.58	10.59	0.69	9.83	0.33	0.60	0.82	0.985	0.78	-0.001	0.65	-0.041	0.74
1D 0137923	139	2014	DEL PARANA á APINDA 139	MIS MOLINOS S.A.	G		60	2	28	0.92	0.61	10.76	0.61	2.04	0.50	17.93	0.61	16.70	0.30	0.73	0.69	1.234	0.70	-0.066	0.56	-0.078	0.66
1D 0109498	14	2010	DEL PARANA 14	MIS MOLINOS S.A.			1	0	0	-0.18	0.21	9.60	0.20	-4.48	0.21	3.47	0.23	7.74	0.15			0.175	0.20	-0.060	0.17		
1D 0111516	24	2010	DEL PARANA LASS 24	MIS MOLINOS S.A.	G		32	16	8	2.00	0.55	14.92	0.54	3.19	0.53	23.64	0.60	21.37	0.29	0.52	0.65	0.040	0.58	-0.092	0.42	-0.051	0.54
1D 164537	287	2017	DEL PARANA 287 GUSTI	MIS MOLINOS S.A.			5	0	0	0.91	0.33	14.91	0.31	4.38	0.25	31.59	0.37	28.62	0.19	0.70	0.56	1.050	0.41	0.004	0.28	0.013	0.35
1D 0115429	33	2011	DEL PARANA CA AONAZO 33	MIS MOLINOS S.A.			36	13	18	0.44	0.54	18.34	0.54	-2.33	0.52	12.54	0.60	9.57	0.29	0.39	0.71	1.433	0.62	-0.101	0.47	-0.082	0.59
1D 164586	335	2017	DEL PARANA 335 VICTORIANO 2231	MIS MOLINOS S.A.			13	0	0	0.51	0.45	17.73	0.44	-0.32	0.29	26.59	0.42	26.10	0.23	0.57	0.58	3.244	0.44	0.028	0.32	-0.049	0.39
1D 0115440	49	2011	DEL PARANA CA AONAZO 49	MIS MOLINOS S.A.	G		120	14	64	0.30	0.67	4.18	0.67	0.32	0.59	4.01	0.70	4.83	0.32	0.77	0.81	-0.105	0.78	0.034	0.64	-0.012	0.74
1D 0115444	53	2011	DEL PARANA EPIC 53	MIS MOLINOS S.A.			8	1	6	0.61	0.27	12.81	0.25	-2.23	0.24	15.71	0.29	23.52	0.14	0.88	0.29	0.224	0.29	0.001	0.18	-0.018	0.27
1D 0124262	89	2012	DEL PARANA CEDRON 89	MIS MOLINOS S.A.			21	3	8	0.60	0.49	15.22	0.48	-1.48	0.45	13.67	0.54	16.38	0.25	0.70	0.69	1.124	0.56	0.000	0.41	-0.024	0.52
1D 152317	15	2016	MOZ BRUISER 15	MOLINA MOLINA, JORGE	G		5	0	5	0.94	0.31	15.83	0.33	-3.01	0.30	15.80	0.38	19.24	0.23	0.67	0.38	1.195	0.43	-0.043	0.33	-0.022	0.39
1D 140970	282	2015	LAS GRUTAS JEWLIAN MANGAI 282	MOSAICA SA			6	3	5	-1.10	0.36	12.36	0.31	-0.36	0.26	11.50	0.35	8.54	0.14			0.528	0.33	0.013	0.19	-0.013	0.26
1D 140971	283	2015	LAS GRUTAS JEWLIAN WHAKATIKA	MOSAICA SA	G		30	0	11	-0.82	0.50	9.81	0.49	-4.31	0.36	1.47	0.48	4.61	0.22	-0.43	0.50	-1.622	0.46	-0.002	0.30	0.060	0.38
1D 147109	308	2015	LAS GRUTAS JIPSEY AVATAR 308	MOSAICA SA	G		24	0	14	-0.24	0.42	16.27	0.42	-2.42	0.39	13.40	0.46	13.11	0.23	0.80	0.52	-0.162	0.50	-0.045	0.36	0.047	0.44
1D 147119	316	2015	LAS GRUTAS JIPSEY HAWERE 316	MOSAICA SA			16	0	0	0.16	0.41	15.37	0.41	-2.39	0.23	14.04	0.30	16.02	0.19			0.408	0.19	0.005	0.16		
1D 147121	318	2015	LAS GRUTAS COMMANDER TOTUM	MOSAICA SA			3	0	2	0.56	0.23	19.21	0.22	-4.55	0.23	12.72	0.27	13.81	0.14	0.24	0.32	0.042	0.29	0.068	0.20	0.082	0.25
1D 147124	321	2015	LAS GRUTAS COMMANDER TAKIWA	MOSAICA SA			5	0	5	0.59	0.24	9.87	0.24	-0.12	0.25	7.25	0.29	5.02	0.13	-0.41	0.32	0.127	0.33	0.038	0.21	0.020	0.28
1D 147462	322	2016	LAS GRUTAS JIPSEY MURITAI 322	MOSAICA SA			1	0	1	-0.04	0.22	16.51	0.22	-1.65	0.21	16.54	0.25	17.21	0.14	0.70	0.37	1.081	0.35	0.023	0.28	0.023	0.32
1D 147468	329	2016	LAS GRUTAS COMMANDER BY	MOSAICA SA			12	0	0	-0.22	0.33	11.63	0.33	-3.22	0.17	6.30	0.23	7.36	0.13			-0.083	0.16	0.031	0.11		
1D 152399	351	2016	LAS GRUTAS JIPSEY WHAIAIPO 351	MOSAICA SA	G		10	0	1	0.16	0.38	19.11	0.37	-3.87	0.31	18.08	0.37	23.25	0.20	0.51	0.44	0.070	0.37	-0.005	0.28	0.037	0.32
1D 152404	356	2016	LAS GRUTAS JEWLIAN RANGATIRA	MOSAICA SA			12	0	0	-0.79	0.34	9.47	0.34	-2.01	0.16	8.07	0.22	11.20	0.12								
1D 0126077	170	2012	YUBELY BISMARCK	MUSSELLI BENEDETTO,	G		39	9	11	0.75	0.56	17.91	0.56	-3.05	0.49	18.12	0.57	23.98	0.36	0.88	0.62	0.788	0.59	-0.139	0.49	-0.083	0.56
1D 0119498	176	2012	YUBELY ARAGON 176	MUSSELLI BENEDETTO,			4	1	0	0.95	0.28	14.66	0.27	1.71	0.29	21.95	0.32	24.79	0.17			0.591	0.19	-0.003	0.17		
1D 0120535	18	2012	CARRETA 18 T.E.	NARBONDO DOLZ, JUAN		TE	1	0	0	1.37	0.24	15.22	0.21	-2.03	0.20	18.01	0.22	20.08	0.17			0.897	0.23	0.036	0.20		
1D 0133406	80	2014	CARRETA 80 TE	NARBONDO DOLZ, JUAN		TE	16	0	0	-0.40	0.36	12.44	0.35	-1.54	0.20	15.63	0.26	20.41	0.21								
1D 146443	60	2015	RUCA GMXL 60-75	NASCIMENTO Y BARRETO	G		19	0	3	1.58	0.37	13.31	0.34	-0.29	0.28	13.32	0.35	12.66	0.18	0.72	0.39	0.800	0.30	0.064	0.21	0.027	0.26
1D 0112458	297	2010	LA SOLANA 297 DOC HOLLIDAY	NIRELUX S.A.			72	15	19	0.19	0.69	4.22	0.68	1.18	0.58	8.72	0.70	12.49	0.42	-0.04	0.82	1.264	0.68	-0.079	0.53	-0.119	0.63
1D 0112459	298	2010	LA SOLANA 298 QUEBRANTADOR	NIRELUX S.A.			42	5	7	0.66	0.59	14.35	0.59	-7.43	0.45	7.55	0.57	17.47	0.33	0.23	0.66	-0.910	0.48	-0.140	0.36	0.040	0.45
1D 0112460	299	2010	LA SOLANA 299 SAKIC T.E.	NIRELUX S.A.	G	TE	105	31	28	-0.02	0.72	21.37	0.72	-10.6	0.65	6.55	0.74	13.26	0.54	0.85	0.84	1.121	0.76	-0.069	0.63	0.043	0.72
1D 0115175	320	2011	LA SOLANA 115 320	NIRELUX S.A.			11	8	10	1.33	0.30	16.92	0.34	-1.12	0.34	14.65	0.38	13.03	0.17	0.07	0.39	-0.964	0.36	-0.097	0.23	-0.022	0.32
1D 0115552	327	2011	LA SOLANA 327-112	NIRELUX S.A.			24	4	18	0.86	0.49	15.57	0.48	4.26	0.44	28.41	0.54	24.67	0.31	0.73	0.66	2.254	0.61	-0.005	0.44	-0.049	0.55
1D 0115571	347	2011	LA SOLANA 347-183	NIRELUX S.A.			9	2	7	1.16	0.41	10.15	0.40	-6.34	0.36	-4.10	0.46	6.49	0.26	0.80	0.59	-2.126	0.51	-0.107	0.36	-0.001	0.46
1D 141544	18	2015	OBT18 TE	OBRATEL S.A.	G	TE	5	0	3	1.08	0.34	25.76	0.33	-0.90	0.30	32.54	0.36	34.45	0.19	0.42	0.33	1.963	0.42	-0.068	0.30	-0.059	0.38
1D 158992	642	2017	OBT BISMARCK 642	OBRATEL S.A.		TE	1	0	0	0.30	0.21	14.07	0.20	-1.32	0.19	17.38	0.22	19.24	0.17			0.996	0.23	-0.051	0.21		

# EVALUACION DE REPRODUCTORES ABERDEEN ANGUS - AGOSTO 2021

## TOROS PADRES



H.B.U.	Rp	F.Nac.	Nombre	Criador	G-DEP	TE	Hijos PD	Hijos HL	Hijos ultras.	Dep PN	Prec PN	Dep PD	Prec PD	Dep HL	Prec HL	Dep P18	Prec P18	Dep PA	Prec PA	Dep CE	Prec CE	Dep AOB	Prec AOB	Dep Grasa	Prec Grasa	Dep MAR	Prec MAR	
1D 159054	716	2017	OBT RESOURCE 716	OBRATEL S.A.		TE	1	0	0	0.99	0.21	19.19	0.20	-0.58	0.18	26.91	0.21	26.56	0.14									
1D 159068	736	2017	OBT RESOURCE 736	OBRATEL S.A.		TE	1	0	0	1.39	0.24	21.33	0.21	0.38	0.18	29.85	0.22	28.64	0.14			1.798	0.22	0.022	0.18			
1D 0093776	1	2006	SANTA GABRIELA	ORIBE, DIEGO RAFAEL			6	1	0	0.32	0.29	15.27	0.34	1.40	0.31	22.65	0.38	24.30	0.24	-0.15	0.49							
1D 155465	109	2016	MOROCHA CLASSIC 109 TE/50	ORIBE, DIEGO RAFAEL		TE	10	0	0	0.39	0.37	9.81	0.38	0.06	0.25	14.62	0.30	16.98	0.22			1.895	0.26	0.068	0.23			
1D 161934	112	2017	MOROCHA CAPITALIST 112 PI	ORIBE, DIEGO RAFAEL			9	0	4	0.61	0.43	20.29	0.42	-2.41	0.31	26.03	0.39	28.68	0.23	1.15	0.44	1.806	0.44	0.045	0.34	0.029	0.41	
1D 0104174	24	2008	S. GABRIELA 24WW	ORIBE, DIEGO RAFAEL			15	4	12	-0.60	0.43	5.71	0.43	-5.87	0.38	-5.88	0.47	4.52	0.25	-0.43	0.62	-0.626	0.54	-0.077	0.40	-0.031	0.50	
1D 0113331	32	2010	MOROCHA FINAL ANSWER 32	ORIBE, DIEGO RAFAEL			23	4	19	-0.52	0.52	8.74	0.52	-0.18	0.46	11.87	0.57	15.30	0.29	0.94	0.60	0.515	0.67	0.016	0.51	-0.001	0.60	
1D 0113337	38	2010	MOROCHA MICK 38	ORIBE, DIEGO RAFAEL			5	0	1	0.38	0.38	9.56	0.37	5.37	0.32	19.18	0.42	15.59	0.25	0.33	0.60	2.981	0.47	0.006	0.36	-0.082	0.42	
1D 0131346	71	2013	MOROCHA BISMARCK 71	ORIBE, DIEGO RAFAEL			21	5	14	0.53	0.48	8.68	0.49	-1.08	0.44	7.19	0.52	9.48	0.28	1.18	0.67	0.298	0.58	-0.036	0.45	-0.017	0.54	
1D 138390	77	2014	MOROCHA MICK 77	ORIBE, DIEGO RAFAEL			16	6	16	-1.47	0.44	6.40	0.45	-2.37	0.43	3.82	0.51	10.48	0.28	-0.66	0.64	0.452	0.61	0.013	0.47	-0.023	0.55	
1D 138393	80	2014	MOROCHA NET WORTH 80	ORIBE, DIEGO RAFAEL			1	0	1	0.51	0.30	9.17	0.30	1.83	0.28	15.65	0.38	16.50	0.22	0.84	0.56	-0.645	0.44	-0.034	0.33	0.015	0.38	
1D 155650	95	2016	MOROCHA CLASSIC 95 PI	ORIBE, DIEGO RAFAEL			14	0	14	0.00	0.44	18.17	0.45	-3.66	0.41	21.99	0.52	31.26	0.27	1.01	0.68	2.156	0.61	0.049	0.48	0.007	0.56	
2D 57038	110	2017	MOROCHA COURAGE 110 PC	ORIBE, DIEGO RAFAEL			57	0	0	0.22	0.55	14.44	0.58	0.45	0.28	17.65	0.41	13.42	0.24	-0.22	0.55	2.100	0.42	0.020	0.32	-0.038	0.35	
2D 57562	230	2017	RINCON BRILLIANCE 230	ORIBE, VICTOR			14	0	0	-0.21	0.41	15.10	0.41	-2.42	0.22	15.28	0.37	10.41	0.21	0.42	0.55	1.861	0.38	-0.024	0.26	-0.057	0.27	
2D 0045963	3	2012	RINCON NET WORTH 03	ORIBE, VICTOR			23	0	21	1.07	0.48	11.32	0.49	2.21	0.41	17.79	0.55	11.53	0.26	0.04	0.70	-0.216	0.65	-0.032	0.49	0.005	0.58	
2D 53218	47	2015	RINCON CLASSIC 47 PC	ORIBE, VICTOR		G	81	33	58	1.84	0.66	25.62	0.67	-5.53	0.54	26.65	0.71	30.95	0.33	1.12	0.83	2.514	0.81	0.057	0.67	0.023	0.74	
1D 147054	20	2015	CRUZ.GA KRISTY.JEWLIAN.5524.20	ORTIZ GONZALEZ, JOSE		TE	47	0	34	0.88	0.45	21.43	0.45	-0.69	0.40	24.28	0.46	24.32	0.21	1.07	0.51	1.296	0.52	0.030	0.36	0.080	0.47	
1D 152291	57	2016	CRUZ HB JEWLIAN 8968 - 57 TE	ORTIZ GONZALEZ, JOSE		TE	25	0	15	0.50	0.44	7.53	0.44	-3.81	0.39	2.73	0.46	8.29	0.22	-0.02	0.48	-0.601	0.53	0.101	0.37	0.084	0.46	
1D 139664	39	2015	CPZ A PALMAR BLACK JACK 39	PALMA Y PABLO ZERBINO,			12	1	11	0.97	0.37	10.82	0.36	-2.33	0.34	7.56	0.41	13.44	0.22	-0.57	0.50	0.000	0.50	-0.057	0.36	-0.050	0.44	
1D 157679	11	2017	ORACION REGIS 1 TE	PASO GUAYCURU SOCIEDAD		TE	4	0	1	0.70	0.27	10.85	0.28	-0.11	0.23	14.74	0.26	18.09	0.17	0.46	0.36	1.104	0.34	0.020	0.29	0.007	0.33	
1D 157987	20	2017	ORACION COURAGE 3 TE	PASO GUAYCURU SOCIEDAD		TE	1	0	1	0.81	0.23	16.59	0.22	-1.93	0.23	19.18	0.25	24.87	0.16			1.821	0.36	0.090	0.31	0.037	0.35	
1D 140411	28	2015	LG 1506 EPIC CANYON	PENA, HUGO			5	1	0	2.17	0.30	13.50	0.29	0.59	0.20	17.91	0.26	19.18	0.19			1.312	0.21	-0.007	0.15			
1D 144778	35	2015	LG 1513 BRAVE GAUCHO	PENA, HUGO		G	6	0	6	0.81	0.36	19.62	0.35	-2.69	0.30	21.59	0.38	24.12	0.20	0.23	0.31	0.305	0.43	0.045	0.30	0.042	0.37	
1D 151000	61	2016	LG1622 BIG CAPITAN RED	PENA, HUGO		G	18	0	8	1.65	0.44	7.78	0.44	1.82	0.33	12.92	0.41	10.37	0.23	0.08	0.36	2.470	0.45	0.059	0.33	0.000	0.41	
1D 151009	70	2016	LG1631 BRIG QUEBRA MANA	PENA, HUGO			3	0	3	1.26	0.30	9.19	0.28	-3.67	0.21	7.19	0.28	12.76	0.16			0.541	0.29	0.002	0.20	-0.002	0.26	
1D 0133804	114	2014	DON ADOLFO 04 BISMARCK 114 TE	PEREZ FRONTINI, JUAN PABLO		TE	1	0	1	0.69	0.24	17.59	0.23	-0.09	0.25	18.77	0.26	18.15	0.20	0.56	0.40	1.239	0.37	-0.037	0.33	-0.024	0.35	
1D 145802	201	2015	DON ADOLFO 4 EMBLAZON,	PEREZ FRONTINI, JUAN PABLO		G	TE	24	0	6	0.09	0.49	20.49	0.49	1.49	0.41	31.73	0.48	28.26	0.28	0.39	0.56	1.777	0.54	-0.013	0.44	-0.032	0.50
1D 145803	203	2015	DON ADOLFO 04, 40 EL CHEMA 203	PEREZ FRONTINI, JUAN PABLO		G	25	1	5	-0.32	0.49	16.70	0.49	4.03	0.40	28.40	0.51	26.75	0.26	0.84	0.58	1.266	0.48	0.018	0.34	0.008	0.42	
1D 153268	284	2016	DON ADOLFO 66, CONDOR PIPE 284	PEREZ FRONTINI, JUAN PABLO		G	12	0	2	-0.94	0.48	14.95	0.47	-3.12	0.40	14.85	0.48	15.59	0.31	0.79	0.65	2.433	0.55	0.282	0.46	0.122	0.52	
1D 0120100	36	2012	DON ADOLFO NETWORTH 616 TE	PEREZ FRONTINI, JUAN PABLO		G	TE	18	4	13	1.24	0.40	12.88	0.38	0.97	0.37	14.37	0.42	10.14	0.26	0.41	0.47	0.672	0.49	0.033	0.38	0.013	0.44
1D 163238	367	2017	DON ADOLFO 1599 SERRUCHO	PEREZ FRONTINI, JUAN PABLO		TE	10	0	0	0.13	0.36	14.04	0.36	-0.76	0.20	16.54	0.26	15.53	0.16									
1D 0120722	40	2012	DON ADOLFO 1599 FINAL ANSW 40	PEREZ FRONTINI, JUAN PABLO		G	98	15	47	-0.64	0.61	14.94	0.62	1.55	0.55	25.62	0.65	30.55	0.35	1.30	0.74	0.377	0.71	-0.121	0.54	-0.058	0.64	
1D 179943	517	2019	DON ADOLFO 357 BISMARCK OTTO	PEREZ FRONTINI, JUAN PABLO			2	0	0	0.68	0.30	16.73	0.31	-2.73	0.25	13.56	0.37	17.20	0.23	0.84	0.58	1.297	0.44	-0.053	0.34	-0.026	0.35	
1D 0127373	86	2013	DON ADOLFO 860 QUEBRANTADOR	PEREZ FRONTINI, JUAN PABLO		TE	6	0	0	1.13	0.30	17.83	0.31	-4.44	0.20	18.83	0.23	23.89	0.20									
1D 0127380	93	2013	DON ADOLFO 788 ZORZAL 93 TEI	PEREZ FRONTINI, JUAN PABLO		TE	2	1	0	0.40	0.21	17.44	0.21	-1.45	0.18	21.50	0.21	19.39	0.18									
1D 163036	179	2017	PARDO 179 REFERENTE	PEREZ PARDAVILA, VICTORIA		TE	1	0	1	0.14	0.24	12.82	0.22	-2.58	0.24	13.17	0.26	15.66	0.17			1.043	0.37	-0.097	0.29	-0.046	0.33	
1D 0134017	53	2014	PARDO 53 REFERENTE RUBETA	PEREZ PARDAVILA, VICTORIA		G	6	4	0	1.25	0.36	16.77	0.35	1.73	0.34	25.37	0.39	23.34	0.23	0.51	0.37	0.536	0.39	-0.105	0.32	-0.038	0.36	

# EVALUACION DE REPRODUCTORES ABERDEEN ANGUS - AGOSTO 2021

## TOROS PADRES



H.B.U.	Rp	F.Nac.	Nombre	Criador	G-DEP	TE	Hijos PD	Hijos HL	Hijos ultras.	Dep PN	Prec PN	Dep PD	Prec PD	Dep HL	Prec HL	Dep P18	Prec P18	Dep PA	Prec PA	Dep CE	Prec CE	Dep AOB	Prec AOB	Dep Grasa	Prec Grasa	Dep MAR	Prec MAR
1D 0134030	66	2014	PARDO 66 REFERENTE	PEREZ PARDAVILA, VICTORIA	G		2	0	2	0.83	0.31	9.69	0.35	-4.39	0.33	3.84	0.43	10.01	0.24	0.04	0.61	0.545	0.51	-0.070	0.38	-0.032	0.45
1D 161826	143	2017	BUEN ABRIGO 143 C. CUT G.06 TE.	PETERS, MARTIN		TE	21	0	0	-0.17	0.42	7.31	0.43	3.64	0.21	15.81	0.28	10.91	0.18			1.318	0.22	-0.112	0.18		
1D 161832	150	2017	BUEN ABRIGO 150 HARRY BA.27	PETERS, MARTIN			17	0	0	1.00	0.45	12.55	0.44	3.71	0.31	23.27	0.42	19.80	0.25	0.49	0.60	1.584	0.48	0.003	0.37	-0.036	0.40
1D 166939	172	2018	BUEN ABRIGO 172 BA.28 BA.96	PETERS, MARTIN			5	0	0	0.30	0.25	13.74	0.25	0.31	0.14	17.57	0.19	15.26	0.15								
1D 0112095	26	2010	BUEN ABRIGO 25 GC BA 08	PETERS, MARTIN			12	5	9	1.22	0.42	21.89	0.39	-7.40	0.39	16.46	0.44	23.50	0.27	0.20	0.49	0.995	0.55	-0.073	0.42	-0.009	0.48
1D 0117216	30	2011	BUEN ABRIGO 30 GC BA 13	PETERS, MARTIN			61	3	32	-0.13	0.63	6.85	0.64	-3.71	0.50	1.45	0.65	4.63	0.38	-0.27	0.79	1.951	0.75	-0.077	0.61	-0.108	0.68
1D 0117218	32	2011	BUEN ABRIGO 32 LIDER M 586	PETERS, MARTIN			1	0	1	1.09	0.31	22.90	0.28	2.00	0.27	31.40	0.38	25.60	0.22	0.69	0.58	3.520	0.46	-0.020	0.35	-0.057	0.40
1D 0100453	5	2007	GRINGO 05 QUEBRACHO LM 51	PETERS, MARTIN		TE	37	14	31	0.80	0.54	14.50	0.52	-5.60	0.54	9.63	0.58	12.61	0.42	0.69	0.71	0.202	0.70	-0.009	0.55	0.021	0.64
1D 0128340	50	2013	BUEN ABRIGO50 Q.BA 21	PETERS, MARTIN	G		6	2	5	0.70	0.38	9.08	0.39	-0.69	0.32	14.25	0.39	20.70	0.26	-0.07	0.48	-0.759	0.45	-0.084	0.36	-0.029	0.43
1D 139799	87	2015	BUEN ABRIGO 87. DELPO. BA 19	PETERS, MARTIN			9	1	7	0.63	0.41	12.20	0.40	1.83	0.37	16.14	0.47	12.18	0.21	-0.40	0.62	-0.012	0.53	0.008	0.37	0.005	0.46
1D 143639	96	2015	BUEN ABRIGO 96 CACHA G.06 TE	PETERS, MARTIN		TE	3	0	0	0.75	0.26	10.55	0.25	1.63	0.21	20.28	0.24	20.60	0.16			0.338	0.23	-0.002	0.20		
1D 0104447	16	2008	BUEN ABRIGO 16 BRIGADIER BA 08	PETERS, SUC. GERALDO		TE	47	31	39	0.79	0.64	16.55	0.61	-6.50	0.61	15.47	0.67	21.13	0.43	1.08	0.79	0.940	0.79	-0.054	0.67	-0.025	0.74
1D 0104448	17	2008	BUEN ABRIGO 17 BRIGADIER BA 08	PETERS, SUC. GERALDO		TE	141	51	106	0.67	0.70	13.42	0.70	-7.46	0.69	10.88	0.74	23.68	0.54	0.62	0.87	-0.317	0.86	-0.056	0.77	0.021	0.83
2D 0034475	104	2007	BUEN ABRIGO 104 BRIGADIER 47	PETERS, SUC. GERALDO			9	0	7	-0.33	0.38	1.73	0.39	-0.58	0.33	0.96	0.46	-4.48	0.24	-0.65	0.62	-0.052	0.54	0.015	0.39	-0.002	0.45
1D 0108848	19	2009	SANT EL ABRA JEWLIAN 4491 09-03	PIRU PORA SOCIEDAD	G	TE	32	10	4	-0.49	0.42	6.50	0.40	2.59	0.37	11.61	0.41	10.43	0.21	-0.28	0.39	-0.525	0.41	0.102	0.30	0.072	0.37
1D 0122912	31	2012	SANT EL ABRA MAYMOUNT 12-3	PIRU PORA SOCIEDAD			4	0	0	0.17	0.25	11.82	0.23	-0.42	0.14	12.34	0.19	12.37	0.12								
1D 0137264	42	2014	SANT EL ABRA TOMIL 1-14	PIRU PORA SOCIEDAD		TE	6	0	0	0.43	0.25	9.56	0.25	-2.00	0.16	4.99	0.18	9.17	0.14								
1D 145914	102	2015	TORMENTA 102 TE 02 RECHARGE	PORTON CAMPERO S.A.	G	TE	13	0	9	0.83	0.43	6.67	0.40	2.56	0.36	15.37	0.43	17.40	0.23	0.16	0.47	1.061	0.50	0.106	0.36	0.024	0.44
1D 145916	104	2015	TORMENTA 104 TE 03 COURAGE	PORTON CAMPERO S.A.	G	TE	5	0	2	0.65	0.34	15.95	0.30	-1.97	0.31	15.83	0.35	16.89	0.22	0.22	0.41	2.168	0.46	0.004	0.38	-0.022	0.43
1D 0128239	18	2013	CAMPERO VINDICATOR 18	PORTON CAMPERO S.A.	G		2	1	2	1.07	0.39	17.19	0.32	7.90	0.33	34.33	0.43	24.30	0.25	0.74	0.40	2.173	0.45	0.140	0.37	0.009	0.42
1D 161587	191	2017	TORMENTA 191 TE SERRUCHO 2664	PORTON CAMPERO S.A.		TE	3	0	0	1.09	0.27	21.63	0.26	-0.40	0.20	26.11	0.24	24.80	0.13			2.832	0.23	0.021	0.20		
1D 0128243	22	2013	CAMPERO S.BISMARCK 22	PORTON CAMPERO S.A.			7	0	0	0.61	0.40	12.27	0.37	1.45	0.29	18.32	0.39	19.24	0.22	1.81	0.53	3.018	0.42	-0.037	0.31	-0.090	0.37
1D 0128248	27	2013	CAMPERO S.BISMARCK 27	PORTON CAMPERO S.A.			26	4	16	1.12	0.48	18.44	0.44	-1.59	0.39	19.52	0.49	20.26	0.24	0.99	0.61	0.314	0.55	-0.076	0.41	-0.015	0.50
1D 0136182	34	2014	CAMPERO NET RETURN 34 - 129	PORTON CAMPERO S.A.			12	1	2	0.95	0.45	16.99	0.39	1.82	0.31	23.22	0.42	19.94	0.23	0.60	0.58	1.963	0.47	0.046	0.35	0.014	0.42
1D 0106182	163	2009	TRADICION 163	PUIG Y SEGUNDO			7	1	3	0.75	0.28	6.94	0.36	1.65	0.27	6.94	0.40	5.80	0.18	0.02	0.46	-0.261	0.40	-0.004	0.21	0.018	0.32
1D 0096694	83	2007	TRADICION 83 ROBBER 5828	PUIG Y SEGUNDO			4	2	4	1.20	0.25	10.00	0.26	-1.23	0.29	4.66	0.35	8.66	0.17	-0.48	0.44	-0.209	0.40	0.011	0.26	0.017	0.35
1D 0097821	95	2007	TRADICION 95 HORNERO 5351	PUIG Y SEGUNDO	G		13	0	12	1.34	0.41	11.06	0.44	1.76	0.35	13.38	0.43	13.29	0.26	-0.20	0.46	-0.120	0.50	-0.085	0.39	-0.040	0.47
1D 0100360	28	2007	BELLA VISTA CANYON LA LEGUA 28	QUEVEDO, GUSTAVO		TE	5	2	3	0.45	0.22	16.38	0.22	0.21	0.23	20.48	0.26	22.08	0.12	0.37	0.21	0.078	0.25	-0.082	0.17	-0.029	0.23
1D 152702	401	2016	BELLA VISTA BISMARCK 43 X	QUEVEDO, GUSTAVO			17	0	9	1.63	0.33	16.58	0.36	-1.11	0.33	16.11	0.41	17.02	0.19	0.48	0.46	1.153	0.32	0.029	0.22	0.015	0.29
1D 164855	482	2017	BELLA VISTA 218 29 QUEBR X	QUEVEDO, GUSTAVO			2	0	0	-0.07	0.22	19.08	0.22	-0.89	0.16	24.03	0.19	24.07	0.15								
1D 164868	488	2017	BELLA VISTA 181 BRAD PERF X	QUEVEDO, GUSTAVO			4	0	0	0.33	0.26	11.47	0.25	-0.37	0.18	14.87	0.21	17.89	0.17								
1D 0106164	119	2009	CAMBA	RANCHO LUNA S.A.			44	20	32	0.42	0.59	19.85	0.58	-1.36	0.55	24.07	0.61	21.79	0.33	0.43	0.72	1.591	0.70	0.031	0.54	0.031	0.66
1D 0109971	127	2010	CAMBA 127 SOLIDO 55	RANCHO LUNA S.A.			1	0	1	0.40	0.24	13.53	0.23	-0.08	0.24	14.61	0.26	10.35	0.18	0.33	0.38	1.814	0.37	0.045	0.31	-0.007	0.35
1D 0111393	134	2010	CAMBA 134 R.LEG/470 T.E.	RANCHO LUNA S.A.		TE	7	4	7	0.82	0.33	11.53	0.31	3.51	0.34	16.08	0.37	10.33	0.23	0.32	0.45	0.148	0.46	0.065	0.34	0.031	0.41
1D 0111399	140	2010	CAMBA 140 SOLIDO	RANCHO LUNA S.A.			3	1	1	0.66	0.33	17.50	0.30	-3.41	0.29	16.64	0.38	20.12	0.19	0.71	0.54	1.665	0.42	0.056	0.30	0.055	0.37
1D 0116118	173	2011	CAMBA 173 SLD-1537 T.E.	RANCHO LUNA S.A.	G	TE	85	16	61	0.27	0.60	13.00	0.60	0.39	0.53	10.54	0.64	5.09	0.30	0.11	0.69	1.532	0.74	0.037	0.58	-0.030	0.67
1D 0120487	207	2012	CAMBA 207 ESPONJA SLD	RANCHO LUNA S.A.	G	TE	19	4	15	-1.57	0.43	12.90	0.42	1.88	0.40	22.13	0.47	14.35	0.23	0.79	0.52	1.609	0.55	0.118	0.39	0.059	0.49



# EVALUACION DE REPRODUCTORES ABERDEEN ANGUS - AGOSTO 2021

## TOROS PADRES



H.B.U.	Rp	F.Nac.	Nombre	Criador	G-DEP	TE	Hijos PD	Hijos HL	Hijos ultras.	Dep PN	Prec PN	Dep Prec PD	Prec PD	Dep Prec HL	Prec HL	Dep Prec P18	Prec P18	Dep Prec PA	Prec PA	Dep Prec CE	Prec CE	Dep Prec AOB	Prec AOB	Dep Prec Grasa	Prec Grasa	Dep Prec MAR	Prec MAR
1D 0120491	212	2012	CAMBA 212 L. FANNY SLD	RANCHO LUNA S.A.		TE	5	3	1	0.63	0.24	12.72	0.24	-1.02	0.26	14.37	0.28	13.79	0.14	0.51	0.26	0.718	0.25	0.010	0.18	0.018	0.25
1D 0120503	224	2012	CAMBA 224 A.BUD-CHAUKU	RANCHO LUNA S.A.		TE	10	3	10	-0.47	0.30	0.76	0.31	-0.56	0.32	0.78	0.35	2.88	0.22	0.49	0.35	-0.701	0.44	-0.057	0.32	-0.059	0.40
1D 0120505	226	2012	CAMBA 226 DUCHESS RANCE-4491	RANCHO LUNA S.A.		TE	19	19	18	-0.18	0.32	9.22	0.28	-4.21	0.32	2.42	0.38	8.37	0.21	-0.28	0.37	-0.482	0.39	0.081	0.25	0.078	0.32
1D 0124795	266	2012	CAMBA 266-8/SLD T.E.	RANCHO LUNA S.A.	G	TE	20	3	15	0.09	0.44	10.35	0.43	-0.13	0.40	12.03	0.45	9.14	0.26	0.51	0.54	1.746	0.53	0.047	0.41	-0.048	0.50
1D 0127230	304	2013	CAMBA 304 CHAOKURU/6361 TE	RANCHO LUNA S.A.		TE	13	0	11	-0.71	0.24	3.43	0.36	-2.69	0.33	-0.85	0.38	2.47	0.21	0.01	0.44	-0.314	0.47	0.034	0.33	-0.008	0.41
1D 0127231	305	2013	CAMBA 305 CHAOKURU/6361 TE	RANCHO LUNA S.A.	G	TE	24	0	18	-0.61	0.32	9.95	0.43	-2.49	0.37	8.92	0.46	11.76	0.22	0.41	0.51	0.577	0.54	-0.048	0.37	-0.044	0.46
1D 138534	363	2014	CAMBA 363 CAUDILLO/524 MTN TE	RANCHO LUNA S.A.	G	TE	33	1	17	0.70	0.51	13.62	0.51	0.50	0.42	14.30	0.51	11.10	0.30	0.49	0.56	0.548	0.59	-0.120	0.46	-0.063	0.54
1D 155212	533	2016	CAMBA 533 ROCA 803	RANCHO LUNA S.A.			5	0	0	-0.23	0.36	6.82	0.35	0.69	0.23	5.04	0.33	2.74	0.19	0.17	0.45	2.162	0.38	-0.038	0.28	-0.102	0.34
1D 155343	536	2016	CAMBA 536 CLASSIC/ 14 TE	RANCHO LUNA S.A.		TE	4	0	0	0.73	0.28	13.05	0.25	0.65	0.21	15.23	0.24	15.08	0.16			0.531	0.22	-0.005	0.19		
1D 157862	634	2017	CAMBA 634	RANCHO LUNA S.A.			6	0	0	0.56	0.29	16.20	0.29	0.51	0.21	22.74	0.25	24.10	0.18			2.349	0.23	0.068	0.20		
1D 157871	646	2017	CAMBA 346 CAUDILLO /	RANCHO LUNA S.A.			4	0	3	0.51	0.35	18.31	0.35	-3.12	0.27	15.79	0.35	16.83	0.18	0.31	0.36	1.385	0.38	-0.056	0.26	-0.017	0.33
1D 0103091	66	2008	CAMBA 66 ARISTOTELES 163	RANCHO LUNA S.A.			34	16	19	0.79	0.47	11.28	0.45	-1.67	0.44	8.62	0.49	11.98	0.26	0.37	0.49	-0.318	0.48	-0.015	0.32	-0.002	0.44
1D 165488	747	2017	CAMBA 747-ESENCIAL-457	RANCHO LUNA S.A.			2	0	0	0.57	0.36	17.55	0.32	1.20	0.23	27.52	0.33	24.06	0.19	0.29	0.42	1.573	0.37	0.076	0.30	0.046	0.34
1D 0103100	76	2008	CAMBA 76 LIDER MEDIA NOCHE	RANCHO LUNA S.A.	G		17	2	10	0.51	0.43	8.11	0.42	1.56	0.40	10.61	0.45	11.64	0.30	-0.15	0.59	0.261	0.56	0.029	0.45	0.015	0.52
1D 0104872	79	2008	CAMBA 79 LIDER-4452 TEI	RANCHO LUNA S.A.		TE	3	2	3	0.82	0.22	14.69	0.21	0.48	0.24	17.95	0.26	13.99	0.17	0.34	0.31	1.798	0.34	0.059	0.27	0.017	0.31
1D 157954	29	2017	QUEBRACHO	REBOLLO, AUTOBERTO NEY		TE	3	0	0	0.17	0.28	20.27	0.27	-1.75	0.22	21.87	0.26	24.75	0.20			1.443	0.25	0.054	0.22		
1D 173183	81	2018	QUEBRACHO EURO- 6112-81 T/E	REBOLLO, AUTOBERTO NEY		TE	3	0	0	1.07	0.26	15.41	0.25	-3.50	0.19	16.40	0.22	22.94	0.14								
2D 0042142	385	2011	QUEBRACHO 385	REBOLLO, AUTOBERTO NEY			7	4	6	-0.06	0.38	6.74	0.35	4.16	0.36	17.05	0.44	7.26	0.30	0.92	0.49	0.964	0.49	-0.050	0.35	-0.079	0.43
2D 0044572	520	2012	QUEBRACHO 520	REBOLLO, AUTOBERTO NEY			1	0	1	0.36	0.34	15.61	0.32	-1.52	0.29	18.80	0.41	12.93	0.27	-0.16	0.61	0.475	0.50	-0.016	0.40	0.036	0.45
2D 0044625	573	2012	QUEBRACHO 573	REBOLLO, AUTOBERTO NEY			5	4	5	1.16	0.40	17.97	0.37	0.66	0.38	26.55	0.47	21.41	0.32	0.93	0.60	-0.094	0.57	0.007	0.44	0.050	0.52
1D 0093035	1340	2005	YAPEYU SAUGAHATCHEE 1340 T.E.	RIAL DE IGLESIAS,		TE	87	6	75	0.61	0.63	6.34	0.63	-1.86	0.55	2.02	0.67	8.42	0.31	-0.01	0.81	-0.456	0.80	0.010	0.67	0.010	0.75
1D 0100803	1643	2008	YAPEYU TEQUILA 1643	RIAL DE IGLESIAS,			3	0	2	1.41	0.24	17.84	0.24	2.41	0.23	29.60	0.27	30.96	0.15	0.86	0.37	1.561	0.33	0.084	0.25	0.058	0.31
1D 0108256	118	2009	MACEDO MINEIRO RJ 037 118	RIANI GARCIA, GUSTAVO			1	0	0	-0.21	0.29	9.00	0.26	-2.30	0.22	5.92	0.29	5.50	0.17	0.39	0.41	1.308	0.21	0.149	0.19		
1D 0129638	259	2013	MACEDO MAXI STOCKMAN 259	RIANI GARCIA, GUSTAVO			4	0	4	1.22	0.28	12.53	0.27	6.80	0.18	26.93	0.28	23.76	0.12	0.49	0.23	0.231	0.24	-0.066	0.14	-0.062	0.21
1D 0137578	393	2014	MACEDO YESQUERO 393 G.CANTOR	RIANI GARCIA, GUSTAVO	G	TE	73	6	28	0.55	0.66	3.95	0.65	-0.46	0.54	3.38	0.68	4.68	0.31	-0.97	0.80	0.729	0.70	0.016	0.55	-0.012	0.65
1D 0137613	428	2014	MACEDO YESQUERO 428 G.CANTOR	RIANI GARCIA, GUSTAVO		TE	69	0	0	0.73	0.45	6.87	0.53	-4.01	0.43	-0.35	0.55	3.91	0.26	-0.32	0.69	1.231	0.22	-0.071	0.19		
1D 0137618	433	2014	MACEDO MAXI 433 MOD 2170	RIANI GARCIA, GUSTAVO			8	0	7	-0.38	0.35	0.99	0.36	-5.43	0.27	-12.7	0.37	-4.48	0.16	-0.18	0.40	1.182	0.38	-0.017	0.23	-0.109	0.32
1D 147934	525	2016	MACEDO 525 MALEVO GC	RIANI GARCIA, GUSTAVO	G		16	0	0	0.59	0.40	9.47	0.40	0.41	0.23	13.88	0.29	11.25	0.20	0.08	0.31	0.978	0.29	0.016	0.24	-0.001	0.27
1D 149273	558	2016	MACEDO 558 LOOKOUT	RIANI GARCIA, GUSTAVO	G	TE	17	0	8	0.92	0.34	12.15	0.41	-4.11	0.33	9.76	0.40	17.70	0.25	0.40	0.47	1.123	0.44	-0.056	0.34	-0.028	0.40
1D 0101385	80	2008	MACEDO GAUCHO TE	RIANI GARCIA, GUSTAVO		TE	67	12	61	1.12	0.58	16.43	0.58	-1.06	0.56	24.71	0.65	33.88	0.43	-0.09	0.77	0.864	0.78	0.006	0.67	0.027	0.75
1D 0103308	1051	2008	MULAS 1051 BRIGADIER	RINCON DE LAS MULAS S.A.			2	1	0	-0.33	0.35	11.87	0.32	-1.77	0.31	12.57	0.41	9.52	0.27	0.13	0.60	1.085	0.49	-0.089	0.38	-0.054	0.43
1D 0106862	1130	2009	MULAS 1130 M487	RINCON DE LAS MULAS S.A.			1	0	1	-0.22	0.33	11.38	0.30	0.61	0.29	14.99	0.40	17.05	0.24	0.92	0.60	-0.013	0.47	-0.021	0.33	-0.013	0.41
1D 0106897	1165	2009	MULAS 1165 P.BUENO	RINCON DE LAS MULAS S.A.			15	8	12	1.05	0.46	13.24	0.44	7.22	0.44	29.06	0.54	17.19	0.36	0.65	0.64	-0.514	0.63	-0.003	0.49	0.019	0.57
1D 0114362	1395	2011	MULAS 1395 H140 Z	RINCON DE LAS MULAS S.A.	G		6	3	5	0.43	0.30	19.87	0.38	-7.44	0.36	10.06	0.45	20.29	0.31	-0.86	0.58	-0.739	0.54	-0.048	0.41	0.083	0.48
1D 0114363	1396	2011	MULAS 1396 M894 PERF	RINCON DE LAS MULAS S.A.			87	18	71	1.91	0.58	15.91	0.65	-1.90	0.58	14.17	0.69	11.61	0.51	-0.08	0.79	-0.637	0.80	0.069	0.67	0.121	0.76
1D 0114367	1401	2011	MULAS 1401 H140 P.BUENO	RINCON DE LAS MULAS S.A.			41	6	32	1.47	0.47	13.93	0.59	-2.16	0.51	12.32	0.62	14.72	0.39	-0.41	0.74	0.065	0.73	0.092	0.59	0.106	0.69
1D 0114379	1414	2011	MULAS 1414 MICHELIN	RINCON DE LAS MULAS S.A.			12	5	7	1.85	0.41	9.16	0.44	6.33	0.38	23.64	0.49	26.98	0.32	0.83	0.59	-0.501	0.55	-0.079	0.40	-0.039	0.50

# EVALUACION DE REPRODUCTORES ABERDEEN ANGUS - AGOSTO 2021

## TOROS PADRES



H.B.U.	Rp	F.Nac.	Nombre	Criador	G-DEP	TE	Hijos PD	Hijos HL	Hijos ultras.	Dep PN	Prec PN	Dep PD	Prec PD	Dep HL	Prec HL	Dep P18	Prec P18	Dep PA	Prec PA	Dep CE	Prec CE	Dep AOB	Prec AOB	Dep Grasa	Prec Grasa	Dep MAR	Prec MAR
1D 0116203	1430	2011	MULAS 1430 CHARRUA DIEGO	RINCON DE LAS MULAS S.A.	G		38	7	30	1.05	0.57	14.76	0.57	-3.55	0.51	11.86	0.60	18.37	0.43	-0.21	0.70	-0.304	0.71	-0.069	0.59	0.003	0.68
1D 0117918	1434	2011	MULAS 1434 MICHELIN	RINCON DE LAS MULAS S.A.			10	3	10	1.13	0.37	14.87	0.42	-5.19	0.39	6.56	0.48	11.55	0.30	0.05	0.64	-0.386	0.57	-0.039	0.41	0.034	0.52
1D 0116243	1471	2011	MULAS 1471 H140 M199	RINCON DE LAS MULAS S.A.			22	8	19	0.61	0.51	9.81	0.53	0.19	0.48	10.87	0.55	12.41	0.32	0.09	0.62	1.218	0.66	0.133	0.53	0.028	0.63
1D 0120920	1541	2012	MULAS 1541 CHARRUA ZORZAL	RINCON DE LAS MULAS S.A.	G		65	2	43	0.67	0.66	16.91	0.66	0.70	0.54	21.52	0.67	18.39	0.41	-0.25	0.74	1.218	0.78	0.032	0.64	0.016	0.72
1D 0121898	1659	2012	MULAS 1659 CHARRUA/199	RINCON DE LAS MULAS S.A.	G		24	5	17	0.47	0.56	10.31	0.56	4.97	0.49	21.62	0.58	19.25	0.38	0.24	0.70	1.555	0.69	0.035	0.55	-0.062	0.64
1D 0122106	1677	2012	MULAS 1677/901	RINCON DE LAS MULAS S.A.			2	0	0	1.65	0.33	7.72	0.30	0.94	0.26	13.22	0.39	14.34	0.23	0.08	0.57	1.305	0.43	0.042	0.29	0.021	0.36
1D 0127670	1742	2013	MULAS 1742 MIELERO	RINCON DE LAS MULAS S.A.			2	0	2	1.24	0.33	9.50	0.34	1.77	0.26	18.38	0.34	15.64	0.23			1.708	0.42	0.006	0.32	-0.042	0.38
1D 0133101	1902	2014	MULAS 1902 ORIENT	RINCON DE LAS MULAS S.A.	G		26	0	12	-0.99	0.52	7.45	0.54	2.92	0.41	18.75	0.51	22.64	0.31	0.82	0.56	1.622	0.58	0.054	0.46	-0.046	0.54
1D 0134450	1932	2014	MULAS 1932 ORIENT	RINCON DE LAS MULAS S.A.			1	0	1	0.72	0.23	16.02	0.31	1.98	0.28	25.94	0.38	26.97	0.24	0.19	0.57	0.296	0.48	0.010	0.38	0.036	0.44
1D 0078599	199	2000	MULAS 199 - FULLBACK	RINCON DE LAS MULAS S.A.			62	26	54	1.29	0.64	13.80	0.63	0.63	0.64	12.63	0.68	15.56	0.55	0.44	0.82	0.953	0.81	-0.049	0.70	-0.042	0.78
1D 0078739	219	2000	MULAS 219 - WESTWIND 613	RINCON DE LAS MULAS S.A.			3	2	3	1.39	0.29	11.16	0.27	2.59	0.31	15.54	0.33	19.75	0.25	-0.06	0.41	0.185	0.40	-0.081	0.29	-0.106	0.36
1D 151230	2313	2016	MULAS 2313 HARRY/MIL	RINCON DE LAS MULAS S.A.	G		1	0	1	0.65	0.38	9.57	0.35	-3.26	0.31	5.48	0.43	8.11	0.27	0.18	0.64	0.347	0.54	-0.004	0.43	-0.010	0.47
1D 151276	2360	2016	MULAS 2360 M1659 DIEGO	RINCON DE LAS MULAS S.A.			40	0	0	0.94	0.57	17.88	0.57	-1.17	0.31	18.91	0.44	16.82	0.28	-0.12	0.55	0.316	0.44	0.074	0.32	0.036	0.39
1D 159567	2512	2017	MULAS 2512 BISMARCK	RINCON DE LAS MULAS S.A.	G		23	0	22	1.41	0.52	13.85	0.53	1.00	0.47	22.03	0.58	23.33	0.34	0.99	0.71	0.697	0.70	-0.035	0.56	-0.032	0.64
1D 159601	2546	2017	MULAS 2546 VENTURE	RINCON DE LAS MULAS S.A.			41	0	0	1.19	0.57	26.57	0.57	-2.04	0.29	32.53	0.43	32.66	0.26	0.15	0.57	2.378	0.46	0.102	0.35	0.066	0.41
1D 0080553	257	2001	MULAS 257 - CANYON INNOVAT	RINCON DE LAS MULAS S.A.			64	22	55	0.98	0.64	13.98	0.62	0.69	0.63	15.79	0.68	16.54	0.51	0.19	0.83	-1.050	0.81	-0.116	0.69	-0.002	0.77
1D 0082638	425	2003	MULAS 425 - M 199	RINCON DE LAS MULAS S.A.			56	14	52	2.13	0.55	5.00	0.54	-0.77	0.56	-2.81	0.61	5.60	0.43	0.27	0.63	-0.339	0.73	0.017	0.59	-0.028	0.69
1D 0083416	487	2003	MULAS 487 F. DIRECT	RINCON DE LAS MULAS S.A.			58	22	53	0.89	0.63	17.74	0.61	-2.34	0.61	19.26	0.67	27.28	0.51	0.92	0.82	0.231	0.79	0.020	0.67	0.053	0.76
1D 0088353	554	2004	MULAS 554 EXPLORER	RINCON DE LAS MULAS S.A.			7	3	7	0.95	0.39	11.57	0.36	-0.20	0.36	15.95	0.46	21.52	0.25	0.30	0.64	0.809	0.54	-0.064	0.39	-0.081	0.47
1D 0088368	569	2004	MULAS 569 F.DIRECT	RINCON DE LAS MULAS S.A.			14	6	13	1.64	0.46	5.60	0.44	4.32	0.46	8.41	0.53	10.00	0.33	-0.27	0.71	-0.312	0.63	0.081	0.47	-0.001	0.57
1D 0088370	571	2004	MULAS 571 WAIMATA	RINCON DE LAS MULAS S.A.			25	12	23	1.77	0.53	19.54	0.52	2.44	0.52	27.96	0.59	24.31	0.45	0.50	0.75	1.517	0.70	-0.054	0.55	-0.032	0.65
1D 0090434	656	2005	MULAS 656 RF BACK	RINCON DE LAS MULAS S.A.			3	3	3	1.76	0.36	15.05	0.32	2.11	0.33	16.87	0.42	14.93	0.29	-0.14	0.59	0.692	0.50	0.002	0.36	0.012	0.41
1D 0090445	667	2005	MULAS 667 LIDER	RINCON DE LAS MULAS S.A.			65	33	59	0.55	0.59	16.81	0.60	-4.05	0.61	7.15	0.66	-2.63	0.53	-0.30	0.75	0.090	0.78	-0.078	0.65	-0.026	0.74
1D 0091851	685	2005	MULAS 685 H3 GC	RINCON DE LAS MULAS S.A.			59	17	35	-0.25	0.66	3.55	0.61	6.02	0.55	6.68	0.63	-3.29	0.45	0.01	0.59	0.218	0.72	0.147	0.57	0.029	0.67
1D 0094908	746	2006	MULAS 746 M487	RINCON DE LAS MULAS S.A.			4	0	4	-0.64	0.36	14.89	0.32	-3.11	0.29	11.78	0.36	15.83	0.23	-0.18	0.48	0.037	0.43	0.027	0.33	0.067	0.40
1D 0094991	829	2006	MULAS 829 M257	RINCON DE LAS MULAS S.A.			42	9	30	1.19	0.61	21.06	0.58	1.23	0.52	25.36	0.63	19.77	0.39	0.48	0.76	-0.259	0.73	-0.178	0.58	0.008	0.67
1D 0094997	835	2006	MULAS 835 VIRILE	RINCON DE LAS MULAS S.A.			92	32	61	0.91	0.70	21.91	0.68	-3.50	0.63	23.38	0.71	35.30	0.50	-0.03	0.82	1.790	0.82	-0.086	0.69	-0.025	0.77
1D 0098278	894	2007	MULAS 894 H140	RINCON DE LAS MULAS S.A.	G		80	42	64	0.75	0.68	16.18	0.69	-3.68	0.68	10.02	0.73	9.95	0.56	-0.06	0.86	0.094	0.85	0.166	0.75	0.146	0.82
1D 0098285	901	2007	MULAS 901 BRIGADIER	RINCON DE LAS MULAS S.A.	G		6	2	6	1.37	0.42	16.81	0.40	-0.06	0.40	24.44	0.49	21.63	0.33	0.02	0.65	1.257	0.59	0.012	0.47	0.040	0.55
1D 138627	116	2014	DEL RINCON 116 GREAT DIVIDE	RINCON DE LOS NEGROS S.G.			6	1	1	1.61	0.29	20.07	0.29	-2.24	0.24	21.93	0.26	26.83	0.18			2.937	0.34	0.008	0.29	-0.022	0.32
1D 152947	147	2016	DEL RINCON 147 COURAGE	RINCON DE LOS NEGROS S.G.			3	0	3	0.47	0.24	17.28	0.24	-3.61	0.24	14.60	0.26	18.47	0.16			1.514	0.35	0.024	0.30	0.014	0.33
1D 161209	159	2017	DEL RINCON 0159 FEDERAL	RINCON DE LOS NEGROS S.G.			5	0	0	0.34	0.22	13.16	0.22	-2.06	0.11	15.80	0.14	22.17	0.09								
1D 161219	175	2017	DEL RINCON 0175 FEDERAL	RINCON DE LOS NEGROS S.G.			3	0	0	0.43	0.22	12.27	0.21	-0.74	0.14	17.04	0.18	20.77	0.12			1.069	0.17	-0.039	0.14		
1D 0106581	108	2009	CHARRUA 2 TE	RIO FRONTERA S.A.		TE	3	0	2	1.01	0.22	16.51	0.22	-5.42	0.22	7.32	0.26	11.00	0.15	0.58	0.37	1.335	0.31	0.024	0.23	0.005	0.28
1D 0108175	121	2009	MAXIMO	RIO FRONTERA S.A.		G	30	5	27	0.71	0.54	22.44	0.54	1.21	0.50	31.72	0.59	29.09	0.33	1.92	0.74	3.648	0.70	0.107	0.59	0.001	0.67
1D 0108189	135	2010	ENTERO	RIO FRONTERA S.A.		TE	8	7	3	0.06	0.35	8.99	0.34	-1.79	0.38	6.42	0.41	6.73	0.26	-0.10	0.46	-0.044	0.47	0.061	0.38	0.052	0.45
1D 0109095	151	2010	PRECURSOR TE	RIO FRONTERA S.A.		TE	7	2	7	1.99	0.27	16.51	0.26	-6.42	0.28	9.31	0.32	17.82	0.16	0.30	0.41	1.244	0.37	-0.012	0.26	0.014	0.33



# EVALUACION DE REPRODUCTORES ABERDEEN ANGUS - AGOSTO 2021

## TOROS PADRES



H.B.U.	Rp	F.Nac.	Nombre	Criador	G-DEP	TE	Hijos PD	Hijos HL	Hijos ultras.	Dep PN	Prec PN	Dep PD	Prec PD	Dep HL	Prec HL	Dep P18	Prec P18	Dep PA	Prec PA	Dep CE	Prec CE	Dep AOB	Prec AOB	Dep Grasa	Prec Grasa	Dep MAR	Prec MAR
1D 0094292	4	2006	EL CERRO IDOLATRADO	T.E.	RIO FRONTERA S.A.	TE	6	0	4	-0.16	0.31	9.04	0.30	-2.07	0.30	8.27	0.34	11.29	0.21	0.14	0.47	1.002	0.43	-0.048	0.34	-0.068	0.40
1D 0133818	478	2014	EC 478		RIO FRONTERA S.A.		15	1	15	1.18	0.37	11.43	0.36	0.60	0.33	15.66	0.39	17.79	0.22	-0.26	0.49	2.127	0.48	-0.049	0.38	-0.099	0.46
1D 0133819	479	2014	EC 479		RIO FRONTERA S.A.		1	1	1	0.43	0.31	6.69	0.29	-3.31	0.23	4.75	0.29	16.04	0.19			0.024	0.36	-0.149	0.28	-0.095	0.33
1D 0137653	499	2014	EC 499 TE		RIO FRONTERA S.A.	TE	5	0	5	1.18	0.22	25.56	0.22	-7.48	0.24	18.48	0.25	24.04	0.17	0.85	0.41	2.306	0.36	-0.120	0.31	-0.054	0.35
1D 139112	506	2014	EC 506		RIO FRONTERA S.A.	G	12	0	0	-0.12	0.24	6.05	0.38	0.24	0.37	7.07	0.43	4.60	0.24	-0.38	0.53	0.101	0.34	-0.005	0.28	0.003	0.31
1D 140689	509	2015	EC CARLON 509		RIO FRONTERA S.A.	G	86	1	40	0.96	0.67	14.47	0.67	0.03	0.51	20.09	0.65	22.59	0.34	0.22	0.77	4.121	0.73	0.061	0.60	-0.044	0.69
1D 0096681	51	2007	EL CERRO GUAJIRO	T.E.	RIO FRONTERA S.A.	TE	2	1	1	1.97	0.22	16.93	0.22	0.35	0.21	23.11	0.23	25.26	0.15	0.77	0.29	0.881	0.30	0.101	0.23	0.089	0.28
1D 144783	517	2015	EC MELL 517		RIO FRONTERA S.A.		4	0	3	-0.26	0.36	19.76	0.34	-8.17	0.30	8.20	0.42	15.09	0.23	-0.97	0.62	1.688	0.51	0.060	0.40	0.058	0.45
1D 144792	526	2015	EC 526		RIO FRONTERA S.A.	G	5	0	5	1.01	0.39	15.49	0.37	-5.91	0.35	8.28	0.44	18.20	0.26	0.35	0.63	0.822	0.55	-0.064	0.42	-0.009	0.49
1D 144795	529	2015	EC 529		RIO FRONTERA S.A.		4	0	4	1.51	0.34	15.08	0.31	-2.50	0.29	16.31	0.39	20.46	0.18	0.14	0.57	0.967	0.45	-0.164	0.29	-0.064	0.36
1D 146615	558	2015	EC 558		RIO FRONTERA S.A.	G	23	0	20	1.51	0.52	12.69	0.50	1.60	0.42	22.94	0.56	24.95	0.24	1.05	0.70	-0.689	0.65	-0.007	0.49	0.032	0.59
1D 146617	560	2016	EC 560 TE		RIO FRONTERA S.A.	G TE	8	0	6	0.47	0.38	10.13	0.37	-1.78	0.37	10.13	0.41	11.52	0.27	0.19	0.47	-0.635	0.51	-0.137	0.42	-0.024	0.47
1D 0097242	60	2007	EL CERRO CESAR	T.E.	RIO FRONTERA S.A.	TE	5	3	3	0.81	0.24	14.46	0.30	-1.95	0.30	11.84	0.33	17.22	0.20	0.17	0.34	0.290	0.35	-0.153	0.27	-0.093	0.33
1D 160666	631	2017	EC 631		RIO FRONTERA S.A.		54	0	0	1.18	0.58	10.69	0.59	2.13	0.28	18.94	0.42	20.98	0.24	0.26	0.56	2.231	0.42	-0.053	0.31	-0.017	0.37
1D 0097255	73	2007	EL CERRO PANCHO	T.E.	RIO FRONTERA S.A.	TE	12	1	7	1.39	0.38	13.07	0.31	-0.31	0.30	16.22	0.34	23.43	0.20	-0.46	0.38	0.816	0.38	-0.069	0.28	-0.085	0.36
1D 0104272	91	2008	EL CERRO BAUTISTA		RIO FRONTERA S.A.		1	0	0	0.78	0.25	7.69	0.25	1.76	0.23	15.18	0.30	16.53	0.16	0.13	0.41	1.408	0.18	0.010	0.15		
1D 0104273	92	2009	EL CERRO FELIX		RIO FRONTERA S.A.		1	1	0	1.49	0.26	22.87	0.30	-1.37	0.29	25.46	0.35	29.06	0.22	1.14	0.49						
1D 0131602	1152	2013	QB 1152		ROCCO NAZARI, VICENTE		18	2	0	-1.07	0.35	16.32	0.35	-0.99	0.34	17.82	0.39	18.47	0.17								
1D 0137837	1154	2014	LOS TILOS RA 1154		ROCCO NAZARI, VICENTE		8	0	0	-0.60	0.29	12.54	0.27	-2.06	0.26	8.12	0.33	8.52	0.16								
1D 163450	1289	2017	RED TILIA 1289		ROCCO NAZARI, VICENTE		23	0	0	0.77	0.29	24.20	0.26	-1.46	0.09	24.80	0.18	23.28	0.11								
1D 0076197	138	1999	CAM P-200-KR 138	T.E.I.	ROMERO, JORGE	TE	189	33	0	0.63	0.66	6.76	0.68	1.46	0.63	4.29	0.71	-0.43	0.42	-0.40	0.67						
1D 0092090	636	2005	CAMB FM 704 TAC 636		ROMERO, JORGE		1	0	1	0.01	0.29	11.06	0.25	-4.47	0.22	1.98	0.35	5.87	0.18			0.377	0.26	-0.081	0.19	-0.032	0.23
1D 0092101	648	2005	CAMB 191 BVIEW 648		ROMERO, JORGE		29	5	13	1.08	0.51	14.85	0.51	3.52	0.47	18.65	0.57	16.17	0.28	0.73	0.59	0.761	0.55	-0.062	0.41	-0.034	0.52
1D 0092110	657	2005	CAMB 358 WID 657		ROMERO, JORGE		84	27	62	1.50	0.68	13.85	0.68	-3.79	0.63	13.73	0.72	30.33	0.44	0.33	0.82	-1.695	0.81	0.026	0.69	0.116	0.78
1D 0092143	692	2005	CAMB 74 SAUG 692 TE		ROMERO, JORGE	TE	6	1	6	0.81	0.33	9.26	0.31	-6.27	0.32	-4.39	0.37	5.13	0.21	-0.63	0.52	0.211	0.46	0.036	0.35	0.027	0.43
1D 0092145	694	2005	CAMB 74 SAUG 694 TE		ROMERO, JORGE	TE	28	13	23	1.84	0.53	9.74	0.52	2.59	0.52	15.95	0.57	19.73	0.41	0.46	0.60	0.036	0.67	0.200	0.53	0.137	0.64
1D 0092146	695	2005	CAMB LN 404 LID 695		ROMERO, JORGE		2	0	2	0.89	0.33	11.46	0.29	2.56	0.23	16.74	0.30	12.40	0.19	0.95	0.41	0.559	0.36	0.037	0.28	0.019	0.33
1D 0109454	1059	2010	CAMBA PYTA LM 65 BRIG 1059 TE		ROMERO, MARIEL	TE	6	8	0	1.17	0.36	13.00	0.35	-1.54	0.32	17.73	0.35	16.62	0.23	0.70	0.45						
1D 0110386	1095	2010	CAMBA PYTA LM 65 BRIGADIER -		ROMERO, MARIEL	G TE	35	14	27	1.57	0.61	14.87	0.59	1.79	0.56	22.24	0.63	15.62	0.35	0.90	0.72	1.538	0.75	-0.046	0.63	-0.029	0.72
1D 0111608	1203	2010	CAMBA-PYTA 246 CACHAFAZ 1203		ROMERO, MARIEL	G TE	143	48	95	0.98	0.73	9.65	0.73	0.98	0.65	21.77	0.76	26.59	0.48	0.27	0.86	0.335	0.85	0.066	0.74	0.032	0.81
1D 0112286	1231	2010	CAMBA-PYTA 65 LM CARLONCHO		ROMERO, MARIEL		68	27	33	0.92	0.66	11.20	0.66	0.94	0.61	17.36	0.70	14.26	0.50	0.40	0.81	2.632	0.77	0.025	0.65	-0.019	0.74
1D 0100780	129	2008	CAMBĂY-PYTĂY CAMB 65 LID - 129		ROMERO, MARIEL	G TE	258	88	160	-0.19	0.78	12.89	0.78	0.95	0.73	12.81	0.81	15.67	0.54	-0.14	0.91	0.319	0.90	-0.097	0.82	-0.058	0.88
1D 0112229	1304	2010	CAMBA-PYTA 46 BRIGADIER 1304		ROMERO, MARIEL	G TE	41	6	26	0.52	0.60	11.30	0.59	-1.65	0.55	7.53	0.63	2.46	0.37	-0.37	0.75	1.670	0.74	0.020	0.62	-0.033	0.70
1D 0100790	142	2008	CAMBĂY-PYTĂY		ROMERO, MARIEL	TE	51	11	36	-0.16	0.58	8.14	0.59	-0.79	0.54	7.31	0.64	4.64	0.35	0.35	0.74	0.324	0.71	-0.050	0.57	-0.039	0.68
1D 0114175	1460	2010	CAMBĂY-PYTĂY 224 FINAL ANSW.		ROMERO, MARIEL		28	7	15	0.69	0.49	12.98	0.48	-2.85	0.44	9.49	0.51	15.42	0.30	0.74	0.62	-0.686	0.57	0.030	0.45	0.042	0.54
1D 0114967	1641	2011	CAMBA PYTA 740 NET WORTH 1641		ROMERO, MARIEL	G TE	5	0	4	0.59	0.34	10.50	0.33	3.20	0.34	18.55	0.37	18.11	0.25	0.24	0.48	-0.341	0.48	-0.016	0.40	0.020	0.46
1D 0115858	1710	2011	CAMBA PYTA 1752 LIDER 1710		ROMERO, MARIEL	TE	17	1	0	0.54	0.41	11.74	0.41	-1.28	0.27	12.40	0.33	15.44	0.25			1.451	0.26	0.047	0.23		

# EVALUACION DE REPRODUCTORES ABERDEEN ANGUS - AGOSTO 2021

## TOROS PADRES



H.B.U.	Rp	F.Nac.	Nombre	Criador	G-DEP	TE	Hijos PD	Hijos HL	Hijos ultras.	Dep PN	Prec PN	Dep PD	Prec PD	Dep HL	Prec HL	Dep P18	Prec P18	Dep PA	Prec PA	Dep CE	Prec CE	Dep AOB	Prec AOB	Dep Grasa	Prec Grasa	Dep MAR	Prec MAR
1D 0117601	1792	2011	CAMBA PYTA 460 ARAUCARIO 1792	ROMERO, MARIEL			10	4	0	-0.15	0.43	3.81	0.38	-4.24	0.31	-7.15	0.43	-3.82	0.23	0.02	0.58	-1.016	0.42	-0.054	0.29	0.002	0.36
1D 0120019	1913	2012	CAMBA PYTA 289 QUEBRANT 1913	ROMERO, MARIEL	G	TE	101	18	38	0.67	0.69	16.54	0.69	-3.46	0.60	21.45	0.71	30.81	0.42	0.11	0.82	-0.042	0.77	0.029	0.65	0.044	0.73
1D 0120020	1914	2012	CAMBA PYTA 289 QUEBRANT 1914	ROMERO, MARIEL	G	TE	32	5	16	0.05	0.52	16.38	0.52	-4.33	0.47	17.30	0.54	23.68	0.34	0.07	0.67	0.351	0.64	-0.035	0.54	-0.009	0.62
1D 0120034	1928	2012	CAMBA PYTA 289 QUEBRANT 1928	ROMERO, MARIEL	G	TE	36	16	18	1.06	0.59	22.07	0.56	-6.71	0.53	16.98	0.60	20.42	0.36	0.43	0.73	-0.807	0.65	-0.053	0.54	0.035	0.62
1D 0120040	1934	2012	CAMBA PYTA 72 ORIENT 1934 TE	ROMERO, MARIEL		TE	8	0	0	0.72	0.31	13.00	0.31	-5.51	0.21	10.28	0.26	16.56	0.18			0.485	0.23	-0.152	0.19		
1D 0120044	1938	2012	CAMBA PYTA 289 QUEBRANT 1938	ROMERO, MARIEL		TE	18	3	10	0.25	0.41	17.31	0.42	-3.52	0.41	17.88	0.46	21.03	0.29	0.23	0.57	-0.020	0.54	-0.053	0.44	0.002	0.49
1D 0120046	1940	2012	CAMBA PYTA 1940 TE	ROMERO, MARIEL	G	TE	1	1	1	0.52	0.28	12.06	0.26	3.48	0.27	20.51	0.31	15.00	0.20	0.06	0.36	0.017	0.38	0.043	0.30	0.038	0.35
1D 0120094	1988	2012	CAMBA PYTA 701 CP 717 1988	ROMERO, MARIEL			23	8	0	-0.44	0.48	10.47	0.48	-2.76	0.39	5.85	0.50	7.42	0.32	0.67	0.34	1.674	0.36	-0.013	0.25	-0.092	0.31
1D 0122198	1996	2012	CAMBA PYTA 187 EMBLAZON 1996	ROMERO, MARIEL	G	TE	7	5	7	0.48	0.40	14.40	0.39	-2.14	0.41	12.45	0.45	17.71	0.28	0.13	0.48	1.109	0.54	0.077	0.44	0.013	0.52
1D 0101872	200	2008	CAMBA PYTA LM 65 CARD 200 TE	ROMERO, MARIEL		TE	1	0	1	0.39	0.24	8.98	0.24	-1.78	0.25	7.41	0.26	6.81	0.19	0.14	0.40	-0.536	0.37	-0.075	0.30	-0.003	0.35
1D 0122208	2006	2012	CAMBA PYTA 116 REGALON 2006	ROMERO, MARIEL		TE	1	0	0	1.25	0.21	14.98	0.20	1.48	0.22	19.90	0.23	16.94	0.16	0.09	0.34						
1D 0122212	2010	2012	CAMBÀ"-PYTÀ" 363 ZORZAL 2010	ROMERO, MARIEL	G	TE	12	6	6	0.70	0.38	11.39	0.36	-1.39	0.36	12.01	0.40	15.39	0.27	0.23	0.53	-2.043	0.52	-0.059	0.41	0.035	0.47
1D 0122939	2038	2012	CAMBA PYTA 937 REGALÀ"œÄ N	ROMERO, MARIEL			22	8	0	1.60	0.49	11.47	0.49	-2.04	0.42	15.39	0.52	20.00	0.31	0.32	0.63	1.554	0.47	-0.002	0.37	-0.010	0.43
1D 0122966	2112	2012	CAMBA PYTA 413 CAMB133	ROMERO, MARIEL			12	0	0	0.88	0.40	6.29	0.37	10.92	0.27	25.01	0.40	16.49	0.21	0.64	0.57	0.396	0.40	-0.050	0.26	0.005	0.33
1D 0101880	216	2008	CAMBA-PYTA LM 65 CARD 216 TE	ROMERO, MARIEL	G	TE	52	20	22	0.71	0.62	9.91	0.63	-1.38	0.57	9.03	0.64	6.13	0.45	0.51	0.70	-0.421	0.67	-0.113	0.52	-0.021	0.63
1D 0098189	22	2007	CAMBA PYTA CAMB 549 WID 22 -TE	ROMERO, MARIEL		TE	1	0	0	1.26	0.24	17.15	0.24	-2.15	0.24	18.36	0.27	25.47	0.19	0.25	0.40	0.830	0.24	-0.020	0.22		
1D 0125931	2231	2013	CAMBA PYTA 87 BRIGADIER 2231 TE	ROMERO, MARIEL	G	TE	51	9	40	0.16	0.61	9.40	0.60	-1.33	0.55	17.04	0.63	19.43	0.40	0.11	0.73	4.393	0.74	0.141	0.63	-0.050	0.71
1D 0125963	2263	2013	CAMBA PYTA 278 QUEBRANTADOR	ROMERO, MARIEL		TE	7	3	0	0.93	0.35	13.11	0.34	-3.62	0.28	13.59	0.32	15.98	0.27	0.03	0.40						
1D 0127550	2355	2013	CAMBA PYTA 278 Mä"œÄ-STICO 2355	ROMERO, MARIEL	G	TE	25	8	1	0.33	0.58	15.63	0.55	2.01	0.46	22.49	0.56	16.77	0.29	0.61	0.53	1.477	0.44	0.108	0.33	0.107	0.40
1D 0129227	2419	2013	CAMBA PYTA 1096 27C 2419	ROMERO, MARIEL			18	0	6	0.18	0.43	13.75	0.41	-1.90	0.38	13.33	0.48	15.64	0.26	0.39	0.62	-0.371	0.49	-0.028	0.37	0.017	0.44
1D 0129309	2504	2013	CAMBA PYTA A EXT 2504 TE	ROMERO, MARIEL		TE	4	5	0	-0.02	0.38	13.52	0.28	-0.64	0.30	15.18	0.33	12.81	0.22	0.17	0.30						
1D 0129327	2543	2013	CAMBA PYTA 208 TEHUELICHE 2543	ROMERO, MARIEL		TE	5	7	0	0.85	0.36	16.62	0.28	-3.85	0.32	14.00	0.37	15.88	0.21	0.28	0.36						
1D 0129797	2551	2013	CAMBA PYTA 718 CACHA 2551	ROMERO, MARIEL			7	0	2	0.45	0.34	0.60	0.33	11.41	0.29	31.48	0.40	29.05	0.22	0.06	0.59	2.014	0.48	0.072	0.36	-0.067	0.43
1D 0129824	2580	2013	CAMBA PYTA 1461 GREAT PLAINS	ROMERO, MARIEL	G		28	12	0	0.60	0.58	12.27	0.52	3.34	0.42	26.02	0.53	27.22	0.37	0.54	0.64	3.163	0.50	0.216	0.37	0.099	0.44
1D 0129826	2582	2013	CAMBA PYTA 1722 GREAT PLAINS	ROMERO, MARIEL			23	8	12	-1.02	0.47	9.48	0.53	7.30	0.44	28.71	0.56	21.37	0.29	1.04	0.60	1.861	0.60	0.167	0.44	0.037	0.53
1D 0130270	2744	2013	CAMBA PYTA 1675 TOTO 2744	ROMERO, MARIEL			20	2	2	0.21	0.43	13.82	0.44	-0.79	0.28	13.78	0.34	17.64	0.23			-0.310	0.38	-0.095	0.31	-0.057	0.35
1D 0130285	2759	2013	CAMBA PYTA 85 MARCOS 2759	ROMERO, MARIEL			1	0	0	0.65	0.35	7.66	0.31	3.76	0.29	15.08	0.38	15.06	0.22	-0.04	0.57	0.202	0.22	0.023	0.19		
1D 0130290	2765	2013	CAMBA PYTA 1058 CACHA 2765	ROMERO, MARIEL			3	0	0	0.68	0.35	10.83	0.32	-1.97	0.28	12.52	0.39	14.40	0.23	-0.14	0.58	-1.405	0.46	-0.066	0.35	0.044	0.41
1D 0102800	279	2008	CAMBA PYTA CAMB 674 BRIG-279	ROMERO, MARIEL	G		10	2	5	-0.10	0.45	2.64	0.43	-0.18	0.40	4.61	0.51	4.13	0.29	0.50	0.68	-0.031	0.59	0.021	0.47	-0.010	0.54
1D 0098195	29	2007	CAMBA PYTA CAMB 137 FIL 29 - TE	ROMERO, MARIEL		TE	4	0	3	0.48	0.30	3.97	0.29	1.61	0.31	6.50	0.34	10.38	0.20	-0.26	0.41	2.086	0.42	-0.057	0.34	-0.148	0.40
1D 0135978	3004	2014	CAMBA PYTA AA EXT 3004 TE	ROMERO, MARIEL		TE	15	1	0	0.26	0.40	14.65	0.39	-0.50	0.22	17.05	0.28	17.40	0.22			0.060	0.25	0.092	0.22		
1D 0135980	3006	2014	CAMBA PYTA AA CACHA 3006 TE	ROMERO, MARIEL	G	TE	35	1	12	2.23	0.49	14.69	0.55	-1.55	0.42	19.44	0.51	21.54	0.29	0.10	0.64	0.683	0.58	0.006	0.45	0.015	0.53
1D 0135981	3007	2014	CAMBA PYTA AA TORUK 3007 TE	ROMERO, MARIEL		TE	1	0	0	1.54	0.25	13.51	0.23	1.53	0.21	20.83	0.25	18.32	0.16			2.058	0.24	-0.062	0.21		
1D 0135985	3011	2014	CAMBA PYTA 72 TORUK 3011 TE	ROMERO, MARIEL	G	TE	77	2	36	1.13	0.65	15.94	0.65	-3.59	0.50	17.19	0.64	22.38	0.30	0.44	0.75	1.266	0.73	-0.135	0.58	-0.084	0.68
1D 0135988	3014	2014	CAMBA PYTA AA EXT 3014 TE	ROMERO, MARIEL	G	TE	20	3	0	1.03	0.46	15.96	0.45	0.50	0.34	17.92	0.39	15.09	0.29	0.10	0.43	1.160	0.43	0.015	0.36	0.002	0.41
1D 0136308	3026	2014	CAMBA PYTA AA CACHA 3026 TE	ROMERO, MARIEL	G	TE	37	1	24	-0.35	0.58	2.08	0.57	0.03	0.50	7.16	0.60	10.73	0.33	-0.40	0.72	1.706	0.69	-0.048	0.56	-0.150	0.65
1D 0136005	3068	2014	CAMBA PYTA 719 LIDER 3068 TE	ROMERO, MARIEL	G	TE	42	3	19	0.64	0.54	10.58	0.56	1.89	0.48	14.53	0.57	13.06	0.36	-0.06	0.68	0.755	0.64	0.037	0.51	0.004	0.59

# EVALUACION DE REPRODUCTORES ABERDEEN ANGUS - AGOSTO 2021

## TOROS PADRES



H.B.U.	Rp	F.Nac.	Nombre	Criador	G-DEP	TE	Hijos PD	Hijos HL	Hijos ultras.	Dep PN	Prec PN	Dep PD	Prec PD	Dep HL	Prec HL	Dep P18	Prec P18	Dep PA	Prec PA	Dep CE	Prec CE	Dep AOB	Prec AOB	Dep Grasa	Prec Grasa	Dep MAR	Prec MAR
1D 0098196	31	2007	CAMBA PYTA CAMB 137 FIL 31 - TE	ROMERO, MARIEL		TE	1	0	1	0.85	0.24	9.41	0.23	-0.09	0.24	10.16	0.26	14.77	0.17	-0.14	0.40	1.746	0.37	-0.051	0.30	-0.100	0.35
1D 0136342	3108	2014	CAMBA PYTA 637 BRIGADIER 3108	ROMERO, MARIEL	G	TE	45	1	36	0.20	0.61	10.60	0.61	-5.92	0.53	3.25	0.64	7.42	0.35	0.04	0.77	1.523	0.76	-0.091	0.64	-0.050	0.72
1D 0136361	3128	2014	CAMBA PYTA 1513 MARCOS 3128 TE	ROMERO, MARIEL	G	TE	26	2	23	0.12	0.53	2.72	0.52	3.75	0.48	7.57	0.57	7.27	0.32	-0.67	0.67	-0.789	0.68	-0.101	0.54	-0.062	0.63
1D 0137765	3184	2014	CAMBA PYTA 298 CP1928 3184	ROMERO, MARIEL			26	2	0	-0.22	0.50	13.62	0.49	0.18	0.30	17.40	0.43	12.65	0.22	0.51	0.56	0.641	0.41	-0.023	0.28	-0.033	0.34
1D 0098197	32	2007	CAMBA PYTA CAMB 137 FIL 32 - TE	ROMERO, MARIEL	G	TE	36	19	33	1.27	0.59	9.31	0.57	3.88	0.57	18.62	0.63	23.31	0.40	-0.06	0.78	1.716	0.75	-0.028	0.62	-0.092	0.70
1D 0099243	37	2007	CAMBA PYTA CAMB 621 4022 - 37	ROMERO, MARIEL		TE	14	5	8	-0.48	0.37	0.94	0.38	7.59	0.35	12.71	0.40	4.54	0.29	0.00	0.28	1.520	0.45	0.030	0.29	-0.094	0.41
1D 145735	3746	2015	CAMBA PYTA 278 POLENTA 3746	ROMERO, MARIEL			19	0	5	0.41	0.53	18.24	0.53	-1.93	0.45	18.98	0.56	14.05	0.28	0.52	0.47	1.146	0.45	0.171	0.33	0.156	0.41
1D 150320	3831	2016	CAMBA PYTA 2578 MARCOS 3831	ROMERO, MARIEL			9	0	4	0.11	0.40	11.27	0.39	7.18	0.32	27.71	0.45	21.77	0.24	0.00	0.65	1.252	0.42	0.001	0.34	-0.047	0.39
1D 0103851	411	2008	CAMBA PYTA CAMB 362 DOC H 411	ROMERO, MARIEL		TE	3	4	1	1.10	0.34	11.42	0.30	0.57	0.33	14.74	0.37	19.31	0.23	0.20	0.44	0.720	0.43	-0.115	0.35	-0.080	0.40
1D 156023	4155	2016	CAMBA PYTA 446 BRILLIANCE 4155	ROMERO, MARIEL			2	0	0	0.87	0.34	14.02	0.23	1.52	0.22	22.27	0.26	20.54	0.17			-0.070	0.24	-0.049	0.22		
1D 156036	4168	2016	CAMBA PYTA 1375 CP2355 4168	ROMERO, MARIEL			21	0	0	1.07	0.44	16.54	0.38	0.75	0.27	19.80	0.34	15.21	0.20	0.07	0.33	2.104	0.19	0.058	0.15		
1D 155224	4191	2016	CAMBA PYTA 4191 TE	ROMERO, MARIEL		TE	7	0	0	0.62	0.33	9.31	0.33	2.69	0.22	19.62	0.27	19.07	0.19								
1D 155226	4193	2016	CAMBA PYTA 2148 CACHA 4193 TE	ROMERO, MARIEL	G	TE	8	0	0	1.23	0.37	13.48	0.37	-1.77	0.26	18.04	0.33	19.46	0.24	0.61	0.37	0.813	0.39	0.050	0.31	0.036	0.36
1D 155248	4215	2016	CAMBA PYTA 2885 SERENADE 4215	ROMERO, MARIEL			32	0	1	-0.09	0.58	12.85	0.55	5.74	0.34	24.71	0.47	16.18	0.27	0.95	0.59	2.634	0.36	-0.010	0.29	-0.047	0.33
1D 155271	4238	2016	CAMBA PYTA 1926 HARRY TE	ROMERO, MARIEL		TE	6	0	2	0.13	0.29	17.16	0.32	-2.86	0.27	16.75	0.30	16.72	0.21			0.202	0.40	-0.033	0.34	0.000	0.38
1D 155281	4248	2016	CAMBA PYTA 3009 TOTO LIDER 4248	ROMERO, MARIEL			2	0	0	1.11	0.35	10.25	0.34	7.37	0.30	23.31	0.41	19.52	0.24	0.65	0.62						
1D 160389	4359	2017	CAMBA PYTA 715 RENOW 4359 TE	ROMERO, MARIEL	G	TE	53	0	0	0.65	0.61	27.35	0.58	-1.10	0.29	35.99	0.38	33.12	0.24	0.29	0.39	2.316	0.39	0.042	0.31	0.030	0.36
1D 160392	4362	2017	CAMBA PYTA 1395 RENOW 4362 TE	ROMERO, MARIEL	G	TE	19	0	0	0.81	0.50	14.81	0.47	-3.10	0.27	14.92	0.35	15.72	0.23	0.53	0.40	2.399	0.38	0.102	0.31	0.031	0.35
1D 162840	4401	2017	CAMBA PYTA 2162 CACHA 4401	ROMERO, MARIEL			4	0	0	0.66	0.37	15.05	0.37	-1.05	0.22	18.89	0.30	16.51	0.23			0.274	0.24	0.114	0.21		
1D 162893	4455	2017	CAMBA PYTA 3216 RONALDO 4455	ROMERO, MARIEL			3	0	0	0.50	0.33	13.83	0.32	0.90	0.13	17.91	0.22	18.55	0.15								
1D 0105233	538	2009	CAMBA PYTA CAMB 384 4 18D-538	TEROMERO, MARIEL		TE	5	1	5	0.47	0.32	7.86	0.30	2.02	0.32	8.06	0.36	7.45	0.19	0.50	0.47	0.228	0.45	-0.061	0.33	-0.040	0.42
1D 0099260	59	2007	CAMBA PYTA CAMB 303 QBR - 59	ROMERO, MARIEL			1	0	1	1.09	0.36	14.52	0.32	-4.76	0.24	11.46	0.33	15.35	0.22	0.12	0.46	2.274	0.42	-0.010	0.34	-0.039	0.38
1D 0105643	591	2009	CAMBA PYTA CAMB 303 REGALON	ROMERO, MARIEL		TE	7	0	4	1.02	0.31	13.85	0.30	-4.18	0.30	8.88	0.34	11.70	0.20			2.960	0.37	0.076	0.28	-0.010	0.33
1D 0105663	613	2009	CAMBA PYTA CAMB 362 NOST 613	TEROMERO, MARIEL	G	TE	25	11	15	0.72	0.47	12.91	0.43	1.07	0.44	15.98	0.50	21.96	0.36	-0.39	0.56	0.598	0.59	-0.146	0.47	-0.099	0.54
1D 0105679	634	2009	CAMBA PYTA COQ 480 CCHO 634 TE	ROMERO, MARIEL		TE	2	0	1	0.88	0.25	18.23	0.25	-1.41	0.26	17.19	0.29	18.66	0.19	-0.07	0.40	2.298	0.37	-0.040	0.31	-0.055	0.35
1D 0105681	636	2009	CAMBA PYTA COQ 480 CCHO 636 TE	ROMERO, MARIEL		TE	1	0	0	0.97	0.23	15.63	0.22	1.92	0.24	20.75	0.26	19.78	0.18	-0.09	0.40	2.395	0.22	-0.027	0.20		
1D 0108546	717	2009	CAMBA PYTA CAMB 744 FINAL-717	ROMERO, MARIEL			2	0	2	-0.38	0.35	18.31	0.33	-0.02	0.31	24.31	0.40	24.24	0.24	0.78	0.56	1.634	0.47	-0.025	0.36	-0.046	0.43
1D 0108543	773	2009	CAMBA-PYTA CAMB 369 CHAUK-773	ROMERO, MARIEL			104	26	32	0.11	0.70	8.16	0.70	-1.57	0.60	8.88	0.70	14.21	0.42	0.14	0.76	0.033	0.75	0.034	0.60	-0.038	0.71
1D 0108685	804	2009	CAMBA PYTA CAMB 235	ROMERO, MARIEL	G	TE	13	4	13	0.40	0.44	14.03	0.43	-4.25	0.43	6.54	0.50	6.33	0.30	0.09	0.60	-0.416	0.57	-0.064	0.43	0.009	0.53
1D 0107749	836	2009	CAMBA PYTA CAMB 617	ROMERO, MARIEL		TE	2	2	2	0.31	0.29	6.92	0.26	2.10	0.29	11.12	0.31	9.30	0.21			-1.200	0.41	0.013	0.31	0.028	0.37
1D 0107763	851	2009	CAMBA PYTA LM 98 BRIGADIER-851	ROMERO, MARIEL			1	0	0	1.14	0.35	15.36	0.28	-1.21	0.29	21.49	0.40	22.04	0.26	0.61	0.40	0.903	0.25	-0.038	0.23		
1D 0099282	88	2007	CAMBA PYTA CAMB 452 4491 - 88	ROMERO, MARIEL			3	2	3	0.35	0.31	16.18	0.28	-0.52	0.28	19.95	0.37	19.91	0.18	0.59	0.50	0.944	0.40	0.086	0.27	0.056	0.34
1D 0107705	909	2009	CAMBA PYTA CAMB 712 TRAV	ROMERO, MARIEL		TE	9	5	7	0.67	0.29	13.61	0.26	4.76	0.31	25.14	0.34	17.32	0.21	0.72	0.49	1.393	0.42	-0.020	0.34	-0.026	0.38
1D 0107720	936	2009	CAMBA PYTA CAMB 549 LIDER-936	ROMERO, MARIEL		TE	1	0	1	0.86	0.23	12.64	0.22	-0.14	0.23	13.52	0.25	13.66	0.19	0.30	0.37	1.895	0.37	0.040	0.33	-0.015	0.35
1D 0095220	131	2006	PIANTAO UMAU ASTURIANO 131 T.E.	RUBIO E HIJOS, RAUL			9	0	5	0.59	0.37	11.51	0.32	0.92	0.28	15.13	0.36	10.77	0.21	0.41	0.37	-0.140	0.33	-0.025	0.21	0.034	0.30
1D 0073142	191	1997	SADDLE ASTURIAS	RUBIO E HIJOS, RAUL			2	2	0	1.58	0.27	15.87	0.24	-1.79	0.23	15.47	0.26	20.19	0.17	-0.55	0.31						
1D 0079409	196	2000	CAMPOAMOR 196 DE ASTURIAS	RUBIO E HIJOS, RAUL			14	0	4	0.96	0.30	4.97	0.35	3.23	0.23	12.51	0.31	14.11	0.16	-0.39	0.34	-0.130	0.28	0.070	0.18	0.057	0.25

# EVALUACION DE REPRODUCTORES ABERDEEN ANGUS - AGOSTO 2021

## TOROS PADRES



H.B.U.	Rp	F.Nac.	Nombre	Criador	G-DEP	TE	Hijos PD	Hijos HL	Hijos ultras.	Dep PN	Prec PN	Dep Prec PD	Prec PD	Dep Prec HL	Prec HL	Dep Prec P18	Prec P18	Dep Prec PA	Prec PA	Dep Prec CE	Prec CE	Dep Prec AOB	Prec AOB	Dep Prec Grasa	Prec Grasa	Dep Prec MAR	Prec MAR
1D 147372	431	2015	431 DE ASTURIAS	RUBIO E HIJOS, RAUL	G		4	0	4	0.94	0.31	8.44	0.32	1.65	0.30	14.87	0.38	15.87	0.25	0.20	0.35	1.821	0.42	-0.005	0.32	-0.055	0.38
2D 0019326	13	2000	BASE 13	RUBIO E HIJOS, RAUL			16	1	12	1.72	0.29	24.52	0.35	-3.36	0.26	20.00	0.36	10.52	0.14	0.59	0.41	1.327	0.36	0.070	0.21	0.047	0.29
2D 0019325	172	1999	BASE 172	RUBIO E HIJOS, RAUL			32	1	23	-0.38	0.36	19.64	0.44	-1.17	0.31	20.52	0.44	8.76	0.17	0.12	0.42	0.414	0.45	-0.083	0.28	-0.009	0.37
2D 0020601	407	2002	BASE 407	RUBIO E HIJOS, RAUL			11	0	2	-0.66	0.23	0.60	0.29	-6.11	0.11	-16.6	0.18	-19.5	0.10	-0.58	0.20	-0.193	0.11	-0.001	0.06	0.027	0.11
2D 0019324	600	1999	BASE 600	RUBIO E HIJOS, RAUL			23	0	18	-0.34	0.33	22.89	0.40	-5.40	0.28	15.78	0.40	7.26	0.15	0.11	0.34	0.955	0.41	-0.007	0.25	0.030	0.34
2D 0020436	93	1999	BASE 93	RUBIO E HIJOS, RAUL			8	0	8	0.35	0.22	12.74	0.25	-2.35	0.22	7.83	0.28	-0.39	0.11	0.05	0.26	-0.320	0.31	0.052	0.17	0.061	0.24
2D 0010817	937	1999	DC 937	RUBIO E HIJOS, RAUL			33	0	0	-0.27	0.05	5.59	0.40	2.46	0.30	8.67	0.46	-3.07	0.17								
1D 0074233	30	1998	A ASTURIAS DB 30	RUBIO Y DANIEL BINAGUY,			57	3	23	0.77	0.38	11.64	0.50	4.32	0.39	20.40	0.52	11.92	0.27	-0.26	0.45	1.196	0.47	-0.009	0.30	-0.002	0.43
1D 0076960	40	1999	PATRIOTA ASTURIANO	RUBIO Y DANIEL BINAGUY,			17	0	1	1.05	0.17	8.81	0.37	0.83	0.33	12.51	0.43	12.88	0.19	0.51	0.26	-0.604	0.20	-0.039	0.13	0.006	0.16
1D 0076963	43	1999	BATUKE ASTURIANO	T.E.I. RUBIO Y DANIEL BINAGUY,		TE	12	19	5	1.27	0.40	13.48	0.30	1.52	0.39	18.95	0.49	16.94	0.25	0.02	0.52	1.901	0.50	-0.230	0.34	-0.174	0.39
1D 0081352	57	2001	LEGADO ASTURIANO	RUBIO Y DANIEL BINAGUY,			17	11	8	1.41	0.32	10.12	0.32	6.62	0.33	23.07	0.42	14.76	0.21	0.72	0.33	1.499	0.34	-0.088	0.20	-0.101	0.28
1D 0087028	82	2003	ASTURIAS 82	RUBIO Y DANIEL BINAGUY,			3	0	3	0.27	0.20	1.24	0.25	-2.22	0.24	-4.73	0.35	0.43	0.16	-0.66	0.47	0.800	0.36	-0.175	0.21	-0.149	0.25
1D 0087395	83	2003	CASANOVA ASTURIAS 83	T.E. RUBIO Y DANIEL BINAGUY,		TE	27	4	23	0.74	0.35	16.98	0.42	2.48	0.38	28.34	0.44	29.22	0.26	0.60	0.43	0.811	0.48	0.009	0.35	0.026	0.45
1D 0087983	87	2004	GARDEL 87	RUBIO Y DANIEL BINAGUY,			1	0	0	0.70	0.18	12.03	0.20	1.08	0.14	15.84	0.22	14.15	0.11								
1D 0082994	55	2002	EL CEIBO 055	SAFIRAL S.A.			36	15	29	0.85	0.44	12.89	0.38	-1.31	0.44	6.16	0.48	8.92	0.26	0.59	0.51	-0.147	0.55	0.027	0.41	0.040	0.49
1D 0096567	10	2007	SAN ALBER T.E.	SA SAN ALBERTO SOC.AGRARIA		TE	6	0	6	0.62	0.30	14.54	0.29	-2.68	0.29	14.08	0.33	14.19	0.22	0.64	0.49	2.190	0.43	-0.029	0.35	-0.061	0.40
1D 0096569	12	2007	SAN ALBER T.E.	SA SAN ALBERTO SOC.AGRARIA		TE	12	0	0	0.93	0.25	17.67	0.35	-2.33	0.28	19.03	0.34	18.39	0.23	0.74	0.44						
1D 0100198	18	2008	SAN ALBER SA	SAN ALBERTO SOC.AGRARIA			4	0	4	1.32	0.18	14.28	0.25	-4.01	0.25	8.49	0.28	10.61	0.15			0.903	0.36	-0.026	0.28	0.005	0.35
1D 0122425	38	2012	SAN ALBER MACIZO	SAN ALBERTO SOC.AGRARIA			4	0	3	1.65	0.26	22.51	0.32	-1.22	0.22	25.16	0.31	22.42	0.19	0.62	0.39	1.323	0.32	-0.033	0.22	0.019	0.29
1D 0091942	4	2005	SAN ALBER 4 T.E.	SA SAN ALBERTO SOC.AGRARIA		G TE	52	4	24	0.52	0.40	6.34	0.56	-3.17	0.46	1.85	0.55	4.15	0.29	0.80	0.68	0.822	0.63	-0.019	0.50	-0.014	0.60
1D 0126831	45	2013	TACUABE SAN ALBER T.E.	SAN ALBERTO SOC.AGRARIA		G TE	15	0	15	0.65	0.38	15.27	0.37	-0.96	0.37	14.87	0.43	17.48	0.23	0.44	0.63	1.265	0.53	-0.075	0.40	-0.062	0.49
1D 139198	49	2014	TOM COLLINS SAN ALBERTO	SAN ALBERTO SOC.AGRARIA		G	55	2	28	0.47	0.55	7.02	0.53	0.94	0.43	8.08	0.53	8.17	0.26	-0.09	0.70	-0.243	0.60	0.011	0.46	-0.014	0.56
1D 140389	52	2015	ROY BOY SAN ALBERTO	SAN ALBERTO SOC.AGRARIA			5	0	4	0.27	0.30	8.85	0.27	-1.71	0.26	5.94	0.30	5.43	0.16	0.02	0.45	0.515	0.36	0.010	0.26	0.019	0.34
1D 0095204	8	2006	SAN ALBER T.E.	SA SAN ALBERTO SOC.AGRARIA		TE	6	0	0	0.48	0.24	10.45	0.31	-0.05	0.28	14.17	0.33	12.61	0.22	0.39	0.44						
1D 0095205	9	2006	SAN ALBER T.E.	SA SAN ALBERTO SOC.AGRARIA		G TE	5	1	1	1.38	0.24	12.93	0.28	-2.92	0.26	11.02	0.30	11.42	0.19	0.40	0.34	0.857	0.36	-0.002	0.29	0.011	0.33
1D 0113508	180	2010	AGUAI 180-85 LIDER	SAN ANTONIO SOCIEDAD CIVIL			37	11	28	0.20	0.58	6.69	0.52	5.08	0.48	11.99	0.59	4.56	0.26	1.16	0.63	0.175	0.67	0.005	0.50	-0.051	0.61
1D 148930	009	2016	GREGORIO MR ANGUS/RUBETA 2806	SAN GREGORIO GANADERA			6	0	4	1.53	0.29	16.46	0.29	-6.12	0.27	8.06	0.31	14.59	0.18	0.53	0.40	1.878	0.37	-0.164	0.30	-0.150	0.36
1D 156495	039	2017	GREGORIO 039 COURAGE/1530	SAN GREGORIO GANADERA		G	10	0	9	0.03	0.42	23.16	0.41	-2.48	0.37	22.67	0.44	25.68	0.26	-0.03	0.48	2.325	0.52	0.069	0.43	0.038	0.49
1D 0110596	126	2010	SN 126	SANGRE NEGRA			16	7	12	0.48	0.49	13.93	0.45	-2.39	0.44	15.58	0.52	17.49	0.28	0.38	0.59	0.802	0.62	-0.094	0.49	-0.066	0.58
1D 0110597	127	2010	SN 127	SANGRE NEGRA		G TE	3	2	3	0.99	0.34	16.57	0.30	-0.06	0.32	22.40	0.35	22.26	0.24	0.51	0.43	0.184	0.47	-0.097	0.39	-0.043	0.44
1D 0110613	143	2010	SN 143	SANGRE NEGRA			17	7	14	0.50	0.51	2.72	0.44	2.51	0.42	3.97	0.51	2.86	0.23	0.19	0.63	-0.283	0.59	-0.036	0.41	-0.063	0.51
1D 0119184	1017	2011	BB ESPACIAL MEXICANO 1017	SANTA CLOTILDE ASOC.			1	1	1	0.90	0.32	11.62	0.30	1.69	0.28	17.31	0.39	10.24	0.23	-0.02	0.55	1.477	0.43	-0.029	0.29	-0.053	0.37
1D 0119260	1028	2011	BB ERRANTE BOLEADOR 1028	SANTA CLOTILDE ASOC.			5	0	0	0.89	0.40	13.33	0.39	1.57	0.32	16.66	0.43	10.85	0.27	1.06	0.60	2.825	0.49	-0.004	0.36	-0.071	0.43
1D 0119696	1069	2012	BB ESTRIBO QUEBRANTADOR 1069	SANTA CLOTILDE ASOC.		TE	2	1	0	0.71	0.29	17.34	0.28	0.08	0.26	26.40	0.28	25.90	0.22			0.771	0.27	-0.002	0.24		
1D 0121671	1086	2012	BB FABULOSO BRUJO 1086	SANTA CLOTILDE ASOC.		G TE	1	1	1	1.29	0.34	14.64	0.32	-0.49	0.33	17.64	0.36	20.96	0.26	0.71	0.44	0.281	0.48	0.029	0.39	0.037	0.44
1D 0121402	1110	2012	BB FAUSTO QUEBRANTADOR 1110	SANTA CLOTILDE ASOC.			3	2	0	1.76	0.37	25.02	0.35	-1.45	0.25	32.02	0.31	32.20	0.24			0.138	0.25	-0.083	0.22		
1D 0125892	1133	2012	BB FRANCISITO SERENADE 1133	SANTA CLOTILDE ASOC.		G	6	4	5	-0.10	0.40	14.05	0.38	-2.18	0.31	12.98	0.39	10.03	0.25	-0.01	0.42	1.352	0.45	0.002	0.34	-0.001	0.41



# EVALUACION DE REPRODUCTORES ABERDEEN ANGUS - AGOSTO 2021

## TOROS PADRES



H.B.U.	Rp	F.Nac.	Nombre	Criador	G-DEP	TE	Hijos PD	Hijos HL	Hijos ultras.	Dep PN	Prec PN	Dep PD	Prec PD	Dep HL	Prec HL	Dep P18	Prec P18	Dep PA	Prec PA	Dep CE	Prec CE	Dep AOB	Prec AOB	Dep Grasa	Prec Grasa	Dep MAR	Prec MAR
1D 0122395	1137	2012	BB FLEQUILLO SERENADE 1137	SANTA CLOTILDE ASOC.	G		23	0	20	-0.61	0.50	10.96	0.52	2.49	0.44	20.26	0.56	16.50	0.30	0.58	0.42	1.183	0.61	-0.002	0.46	-0.018	0.56
1D 0134230	1283	2014	BB HOMERO MARISCAL 1283	SANTA CLOTILDE ASOC.			6	0	0	0.72	0.38	18.66	0.35	3.51	0.25	32.53	0.38	26.04	0.19	-0.30	0.56	0.147	0.40	-0.018	0.28	0.037	0.34
1D 0134238	1291	2014	BB HARLEY REFERENTE 1291	SANTA CLOTILDE ASOC.	G		6	0	0	1.63	0.44	14.88	0.42	4.21	0.34	30.89	0.45	31.08	0.28	0.80	0.62	1.327	0.53	-0.187	0.41	-0.112	0.47
1D 0134256	1309	2014	BB HAPPY REFERENTE 1309	SANTA CLOTILDE ASOC.			1	0	1	0.46	0.36	16.02	0.34	-0.52	0.31	21.12	0.42	20.33	0.26	0.43	0.62	2.062	0.51	-0.046	0.40	-0.031	0.46
1D 0136154	1359	2014	BB HOMERO ESPOLIN 1359	SANTA CLOTILDE ASOC.			5	0	0	0.48	0.41	14.00	0.37	-4.17	0.27	9.61	0.40	12.54	0.25	0.83	0.58	0.372	0.44	-0.080	0.31	-0.037	0.35
1D 139571	1386	2015	BB IPORA MARISCAL 1386	SANTA CLOTILDE ASOC.			10	0	0	0.92	0.36	11.24	0.36	0.96	0.21	16.76	0.27	15.97	0.17			0.632	0.22	0.020	0.18		
1D 141771	1419	2015	BB JAKE BIG SKY 1419	SANTA CLOTILDE ASOC.	G		19	0	0	0.81	0.51	11.91	0.49	5.10	0.34	25.59	0.46	23.07	0.26	0.47	0.33	0.687	0.48	-0.040	0.34	0.014	0.42
1D 150192	1533	2016	BB KUPAN LATINO 1533	SANTA CLOTILDE ASOC.			3	0	0	0.33	0.25	11.77	0.25	1.86	0.17	18.68	0.22	14.73	0.13			0.417	0.20	0.088	0.15		
1D 159361	1657	2017	BB MIGUELITO DON ANTONIO 1657	SANTA CLOTILDE ASOC.			7	0	0	0.24	0.33	18.54	0.30	-1.50	0.17	22.57	0.24	23.66	0.14			0.367	0.21	-0.063	0.16		
1D 182373	1914	2019	BB MIGUELITO ANTONIO 1914	SANTA CLOTILDE ASOC.			3	0	0	1.94	0.33	22.95	0.31	-3.92	0.12	22.22	0.23	24.80	0.13								
1D 0111249	859	2010	BB DIMITRI QUEBRANTADOR 859 TE	SANTA CLOTILDE ASOC.	G	TE	30	4	25	0.32	0.53	15.34	0.53	-5.45	0.50	11.23	0.57	16.17	0.33	0.29	0.63	-0.782	0.69	0.015	0.55	0.063	0.63
1D 0116939	940	2011	BB ENTRAMADO FUNDADOR 940 T.E.	SANTA CLOTILDE ASOC.	G	TE	6	1	5	0.23	0.37	14.07	0.37	-0.04	0.35	16.81	0.41	17.59	0.24	0.50	0.47	0.356	0.50	-0.055	0.38	-0.010	0.45
1D 0116946	947	2011	BB ESPOLIN QUEBRANTADOR 947	SANTA CLOTILDE ASOC.	G	TE	19	7	15	0.63	0.51	15.84	0.50	-5.26	0.47	13.57	0.53	21.84	0.33	0.55	0.61	-0.523	0.64	-0.077	0.52	0.002	0.60
2D 0026858	8	2005	SANTA GABRIELA WW 08	SANTA GABRIELA			2	0	1	0.02	0.27	13.95	0.26	1.23	0.19	22.00	0.33	19.61	0.18	0.36	0.50	0.994	0.36	0.000	0.25	0.019	0.27
1D 157653	25	2017	PINDUCA 25 MR ANGUS ALL BLACKS	SAUCO ACUÑA, MANUEL			1	0	0	0.22	0.28	15.74	0.29	-3.59	0.20	13.68	0.28	15.99	0.16	0.24	0.35						
1D 157657	29	2017	PINDUCA 29 BISMARCK ALL BLACKS	SAUCO ACUÑA, MANUEL	G		2	0	0	0.75	0.36	11.63	0.36	-2.78	0.28	10.53	0.35	17.90	0.24	0.25	0.43	1.729	0.40	0.034	0.34	-0.028	0.37
1D 169859	35	2018	PINDUCA 35 RED DRAGON	SAUCO ACUÑA, MANUEL			2	0	0	-0.47	0.32	18.55	0.33	6.14	0.28	34.46	0.40	27.12	0.23	0.65	0.49	1.618	0.23	0.045	0.19		
1D 168125	113	2018	ROJO Y NEGRO 7 ESE - 113 TE	SCAFFIDI, GUSTAVO		TE	4	0	0	0.07	0.29	17.24	0.29	-1.12	0.19	20.94	0.24	21.26	0.17								
1D 168131	119	2018	ROJO Y NEGRO 5 ESE - 119 TE	SCAFFIDI, GUSTAVO		TE	10	0	0	0.61	0.28	16.65	0.28	-1.08	0.18	19.79	0.22	20.47	0.15								
1D 0115764	202	2011	TRADICION 202 VALUE 138	SEGUNDO PUIG, JOSE			9	5	8	1.16	0.42	15.20	0.43	5.16	0.42	24.63	0.50	19.13	0.26	-0.23	0.63	0.629	0.59	-0.020	0.45	0.009	0.55
1D 0115765	203	2011	TRADICION 203 LEON 46	SEGUNDO PUIG, JOSE			38	13	34	0.58	0.52	18.66	0.56	-3.12	0.50	14.65	0.63	14.06	0.28	0.79	0.74	-0.406	0.70	-0.106	0.56	0.004	0.66
1D 0134190	269	2014	TRADICION 269 BISMARCK 118	SEGUNDO PUIG, JOSE			6	3	5	-0.52	0.38	10.32	0.38	-3.81	0.36	7.77	0.46	12.63	0.28	0.13	0.62	-0.154	0.54	-0.045	0.43	-0.017	0.50
1D 0134193	272	2014	TRADICION 272 BISMARCK 19	SEGUNDO PUIG, JOSE			2	1	2	0.44	0.34	18.58	0.32	-1.92	0.31	19.30	0.42	21.12	0.25	0.97	0.58	0.394	0.50	-0.153	0.39	-0.053	0.45
1D 0134207	286	2014	TRADICION 286 VALU 97	SEGUNDO PUIG, JOSE			4	0	4	0.99	0.37	13.28	0.39	2.16	0.34	17.83	0.46	18.44	0.24	-0.68	0.64	0.327	0.52	-0.074	0.38	-0.010	0.47
1D 144725	294	2015	TRADICION 294 RECHARGE 90	SEGUNDO PUIG, JOSE			8	0	7	0.45	0.32	15.27	0.33	-6.31	0.30	10.80	0.38	16.60	0.22	0.72	0.41	-0.121	0.40	-0.011	0.30	0.052	0.38
1D 144727	295	2015	TRADICION 295 RECHARGE 32	SEGUNDO PUIG, JOSE			8	0	8	0.36	0.32	15.81	0.33	-0.56	0.30	25.37	0.39	28.77	0.21	0.21	0.43	1.943	0.43	-0.059	0.32	-0.063	0.40
1D 144730	297	2015	TRADICION 297 RECHARGE 138	SEGUNDO PUIG, JOSE			5	0	5	1.12	0.32	23.18	0.37	-1.93	0.34	29.76	0.45	31.67	0.23	0.18	0.59	1.077	0.52	-0.035	0.38	0.041	0.46
1D 150115	338	2016	TRADICION 338 CONVERSA 227	SEGUNDO PUIG, JOSE			4	0	4	1.54	0.35	15.98	0.34	-0.09	0.31	19.66	0.42	20.08	0.20	1.11	0.56	1.786	0.50	-0.029	0.37	-0.065	0.43
1D 153486	351	2016	TRADICION 351 LEO 127	SEGUNDO PUIG, JOSE			9	0	9	1.45	0.37	18.82	0.38	3.90	0.34	28.61	0.47	22.07	0.22	0.92	0.56	0.808	0.53	0.027	0.37	0.003	0.45
1D 160427	357	2017	TRADICION 357 CONVERSA 214	SEGUNDO PUIG, JOSE			4	0	0	0.36	0.32	15.33	0.34	-2.41	0.28	13.02	0.40	12.33	0.21	0.11	0.55	1.208	0.46	0.142	0.35	0.062	0.40
1D 160434	364	2017	TRADICION 364 LEO 138	SEGUNDO PUIG, JOSE			5	0	4	-0.09	0.34	15.07	0.37	0.08	0.33	16.32	0.45	14.30	0.21	0.74	0.55	0.605	0.51	-0.073	0.37	-0.027	0.46
1D 160440	370	2017	TRADICION 370 VALU 248	SEGUNDO PUIG, JOSE			9	0	0	1.35	0.31	19.56	0.40	-0.01	0.28	22.93	0.41	23.11	0.21	0.23	0.54	-0.240	0.41	-0.104	0.29	0.001	0.36
1D 160444	374	2017	TRADICION 374 VALU 238	SEGUNDO PUIG, JOSE			13	0	0	1.31	0.29	18.47	0.42	1.32	0.26	23.71	0.41	21.95	0.20	0.48	0.53	0.296	0.38	0.002	0.25	0.049	0.32
1D 0118079	24	2011	SENDEMILL 506-32	SENDEMIL SRL			61	6	32	0.98	0.54	6.08	0.56	4.94	0.47	17.52	0.57	23.43	0.35	0.60	0.67	0.502	0.65	-0.029	0.50	-0.081	0.58
1D 0095240	794	2006	SIERRA OLIVOS 794 PP	SIERRA DE LOS OLIVOS S.G.			23	3	11	1.25	0.43	2.20	0.48	5.66	0.43	6.30	0.55	4.71	0.24	0.60	0.65	0.052	0.56	-0.027	0.40	-0.077	0.49
2D 0037156	1082	2008	SIERRA OLIVOS 1082 PD T.E.	SIERRA DE LOS OLIVOS S.G.		TE	6	0	6	0.17	0.28	10.06	0.26	0.51	0.27	12.14	0.32	10.10	0.17	0.22	0.38	1.019	0.40	0.037	0.29	-0.004	0.36
2D 0037159	1090	2008	SIERRA OLIVOS 1090 RP T.E.	SIERRA DE LOS OLIVOS S.G.		TE	7	0	7	1.01	0.26	12.99	0.24	1.04	0.26	16.15	0.30	12.11	0.16	0.30	0.38	1.265	0.37	0.055	0.27	0.011	0.33

# EVALUACION DE REPRODUCTORES ABERDEEN ANGUS - AGOSTO 2021

## TOROS PADRES



H.B.U.	Rp	F.Nac.	Nombre	Criador	G-DEP	TE	Hijos PD	Hijos HL	Hijos ultras.	Dep PN	Prec PN	Dep PD	Prec PD	Dep HL	Prec HL	Dep P18	Prec P18	Dep PA	Prec PA	Dep CE	Prec CE	Dep AOB	Prec AOB	Dep Grasa	Prec Grasa	Dep MAR	Prec MAR	
2D 0037160	1091	2008	SIERRA OLIVOS 1091 RP	T.E.	SIERRA DE LOS OLIVOS S.G.		TE	9	0	7	0.90	0.28	12.28	0.26	-0.19	0.27	11.96	0.31	8.72	0.17	0.57	0.32	0.676	0.38	0.009	0.28	-0.007	0.34
2D 0027066	553	2005	SIERRA OLIVOS 553 MK		SIERRA DE LOS OLIVOS S.G.			42	5	39	1.07	0.40	5.84	0.48	2.60	0.42	11.46	0.55	11.31	0.26	0.10	0.55	1.532	0.67	0.035	0.52	-0.026	0.60
2D 0029266	656	2006	SIERRA OLIVOS 656 MK		SIERRA DE LOS OLIVOS S.G.			24	0	21	-0.79	0.28	11.00	0.43	1.79	0.37	18.33	0.50	15.93	0.25	-0.03	0.55	1.141	0.59	-0.022	0.44	-0.008	0.51
2D 0029297	693	2006	SIERRA OLIVOS 693 BOO		SIERRA DE LOS OLIVOS S.G.			28	0	26	-0.76	0.29	-0.49	0.42	3.27	0.36	9.56	0.49	6.73	0.22	0.36	0.55	-0.260	0.60	-0.008	0.43	-0.008	0.51
2D 0030452	781	2006	SIERRA OLIVOS 781 PP		SIERRA DE LOS OLIVOS S.G.			10	2	9	1.11	0.38	6.23	0.37	3.07	0.34	9.17	0.46	5.26	0.20	1.74	0.53	0.358	0.51	-0.086	0.36	-0.083	0.45
1D 0106337	163	2009	SIERRA BLOCKCAP 846-163 TEI		SIERRA MADERA S.A.		TE	2	0	2	0.39	0.24	16.48	0.24	-3.64	0.24	15.04	0.26	15.37	0.20	0.59	0.44	0.448	0.39	-0.019	0.35	0.036	0.38
1D 0107626	176	2009	SIERRA BLOCKAMA 40-176		SIERRA MADERA S.A.			3	0	0	0.09	0.16	12.16	0.23	-1.86	0.16	13.31	0.18	12.83	0.16								
1D 0109800	188	2010	SIERRA PRIDE 3278 - 188 T.E.I.		SIERRA MADERA S.A.		TE	36	10	15	-0.15	0.48	19.71	0.48	-0.17	0.45	29.10	0.51	27.70	0.27	0.66	0.63	0.980	0.54	0.007	0.43	0.045	0.52
1D 0114719	256	2011	SIERRA TEI		SIERRA MADERA S.A.		TE	11	0	4	-0.31	0.36	8.82	0.35	-5.27	0.29	1.92	0.34	3.58	0.23	0.15	0.38	0.991	0.40	-0.060	0.34	-0.021	0.39
1D 0117053	277	2011	SIERRA PRIMROSE 1726-277 T.E.		SIERRA MADERA S.A.		TE	57	16	43	0.79	0.57	11.33	0.53	3.92	0.46	22.87	0.56	23.31	0.21	0.99	0.58	1.900	0.62	-0.042	0.43	-0.061	0.55
1D 0125770	373	2012	SIERRA SAKIC 373		SIERRA MADERA S.A.		G	57	3	14	0.15	0.57	9.47	0.58	-1.46	0.47	8.91	0.57	13.29	0.30	-0.67	0.70	0.394	0.52	-0.049	0.42	0.019	0.47
1D 0133013	464	2014	SIERRA 464 TEI		SIERRA MADERA S.A.		TE	61	1	20	-0.13	0.51	10.83	0.49	4.05	0.36	23.84	0.45	22.30	0.26	0.74	0.49	2.299	0.49	0.046	0.38	-0.022	0.45
1D 144690	607	2015	SIERRA NET WORTH 194 - 607 TE		SIERRA MADERA S.A.		G TE	8	0	0	1.53	0.37	18.70	0.36	-0.63	0.29	23.14	0.35	24.59	0.25	0.80	0.46	0.055	0.40	-0.027	0.35	0.029	0.38
1D 148921	695	2016	SIERRA CAPITALIST 695 TE		SIERRA MADERA S.A.		TE	2	0	0	0.57	0.22	18.09	0.21	0.10	0.22	26.10	0.24	26.33	0.15	0.63	0.37						
1D 148924	700	2016	SIERRA CONQUEST 700 TE		SIERRA MADERA S.A.		G TE	5	0	4	-0.36	0.32	17.51	0.32	3.74	0.30	30.78	0.35	24.66	0.21	0.46	0.38	0.849	0.42	0.064	0.32	0.066	0.39
1D 155165	751	2016	SIERRA BRILLIANCE 526-751		SIERRA MADERA S.A.		G	65	0	21	0.69	0.55	18.57	0.54	-1.63	0.37	26.16	0.47	31.05	0.27	0.92	0.51	2.766	0.51	-0.033	0.39	-0.023	0.47
1D 155168	757	2016	SIERRA BENELLI 492-757		SIERRA MADERA S.A.			4	0	0	1.43	0.36	23.58	0.34	-0.29	0.22	29.57	0.30	29.26	0.16	0.60	0.37	0.683	0.22	-0.094	0.19		
1D 0101968	96	2008	SIERRA PRIDE 96 T.E.I.		SIERRA MADERA S.A.		G TE	88	29	72	1.44	0.67	17.02	0.66	-0.14	0.64	23.65	0.70	23.65	0.51	0.07	0.84	2.359	0.83	0.202	0.72	0.114	0.80
1D 0120847	1	2012	GUALICHOYUNQUE BISMARCK TE		SOC. AGROP. PEÑAGARICANO		G TE	3	0	3	1.06	0.33	13.90	0.31	-2.73	0.33	10.28	0.36	12.41	0.25	0.68	0.48	0.860	0.47	-0.010	0.39	-0.022	0.44
1D 144531	40	2015	MAGO COURAGE TE		SOC. AGROP. PEÑAGARICANO		G TE	9	1	5	0.39	0.39	13.74	0.38	1.13	0.35	20.03	0.39	21.12	0.25	0.28	0.48	2.402	0.49	0.055	0.41	-0.015	0.46
1D 144540	49	2015	MAGO GARDINER TE		SOC. AGROP. PEÑAGARICANO		G TE	8	0	0	1.81	0.32	15.90	0.31	0.55	0.32	19.00	0.37	20.42	0.18	0.74	0.35	1.236	0.21	0.019	0.15	0.020	0.18
1D 0128372	6	2013	MAGO EMBLAZON 2-2013 T.E.		SOC. AGROP. PEÑAGARICANO		TE	27	11	27	-0.65	0.42	8.99	0.42	-3.03	0.43	9.25	0.49	19.50	0.30	0.07	0.52	-0.304	0.56	0.054	0.41	0.033	0.50
1D 151796	64	2016	MAGO REGISTRY 1-2016 TE		SOC. AGROP. PEÑAGARICANO		G TE	8	0	0	1.35	0.36	17.92	0.36	-0.27	0.35	21.74	0.41	21.48	0.21	0.79	0.44	1.371	0.38	-0.023	0.31	-0.023	0.35
1D 158032	90	2017	MAGO BRUTAL TE		SOC. AGROP. PEÑAGARICANO		TE	21	0	0	2.39	0.39	4.40	0.40	6.52	0.20	21.82	0.27	21.95	0.17			1.219	0.23	0.065	0.19		
1D 0088926	2559	2004	MACââACHIN LIDER 2559		SOC. GAN. EL YUNQUE			138	34	73	0.34	0.71	6.95	0.71	-0.45	0.67	5.04	0.75	2.92	0.53	-0.65	0.89	0.797	0.84	0.020	0.73	-0.032	0.81
1D 0088938	2571	2004	MACââACHIN CAââON 2571		SOC. GAN. EL YUNQUE		G	10	1	10	1.48	0.46	17.64	0.45	0.57	0.43	24.76	0.51	26.02	0.28	0.24	0.65	0.663	0.58	0.044	0.43	0.048	0.54
1D 0088947	2580	2004	MACââACHIN CAââON 2580		SOC. GAN. EL YUNQUE			9	1	4	0.85	0.36	14.87	0.37	-3.12	0.32	11.86	0.44	15.55	0.28	0.47	0.57	1.331	0.45	0.030	0.30	0.031	0.36
1D 0090747	2680	2005	MACââACHIN ROB 2680		SOC. GAN. EL YUNQUE			2	1	2	0.35	0.33	12.36	0.28	1.64	0.26	11.61	0.32	10.41	0.20	-0.51	0.37	1.017	0.36	0.077	0.27	0.002	0.33
1D 0091361	2723	2005	MAC`ACHIN LIDER 2723		SOC. GAN. EL YUNQUE		G	88	23	65	1.31	0.69	8.40	0.68	-3.35	0.64	2.50	0.72	7.58	0.44	0.01	0.85	-1.179	0.83	0.033	0.71	0.064	0.79
1D 0091368	2730	2005	MACââACHIN LIDER 2730		SOC. GAN. EL YUNQUE			19	5	19	1.88	0.45	16.16	0.43	-2.05	0.41	12.14	0.51	12.22	0.26	-0.54	0.69	0.264	0.61	0.056	0.47	0.072	0.56
1D 0091394	2756	2005	MACââACHIN BAQUEANO 2756		SOC. GAN. EL YUNQUE			2	0	3	-0.01	0.37	7.58	0.33	1.45	0.33	13.27	0.43	14.72	0.23	0.02	0.62	0.396	0.48	-0.052	0.35	-0.042	0.43
1D 0091400	2762	2005	MACââACHIN TABACO 2762		SOC. GAN. EL YUNQUE			52	14	36	0.98	0.50	13.77	0.48	0.46	0.47	16.31	0.55	17.05	0.28	0.62	0.71	0.731	0.65	-0.039	0.50	-0.036	0.60
1D 0091409	2771	2005	MACââACHIN B.P. TIME 2771		SOC. GAN. EL YUNQUE			9	1	8	0.55	0.39	8.39	0.35	1.82	0.34	10.50	0.45	6.53	0.24	0.18	0.62	0.220	0.52	0.140	0.38	0.074	0.46
1D 0091420	2782	2005	MACââACHIN FELIPE 2782		SOC. GAN. EL YUNQUE			16	3	14	0.47	0.44	2.36	0.42	5.52	0.40	10.51	0.50	10.46	0.25	0.80	0.70	1.452	0.59	0.035	0.44	-0.085	0.54
1D 0094629	2948	2006	MAC`ACHIN LIDER 2948		SOC. GAN. EL YUNQUE			109	28	91	1.64	0.71	19.22	0.71	2.83	0.66	30.08	0.75	26.39	0.39	0.76	0.85	2.170	0.86	0.063	0.76	0.008	0.83
1D 0084183	306	2002	MACââACHIN EXT 306		SOC. GAN. EL YUNQUE			2	1	1	0.79	0.32	11.29	0.30	-1.36	0.29	9.16	0.39	10.86	0.22	-0.02	0.59	0.627	0.45	0.059	0.32	0.014	0.37
1D 0096273	3082	2006	MAC`ACHIN KING 3082		SOC. GAN. EL YUNQUE			18	7	15	0.77	0.48	11.30	0.47	2.97	0.46	10.96	0.54	6.74	0.27	-0.68	0.70	2.110	0.62	0.183	0.46	0.031	0.57



# EVALUACION DE REPRODUCTORES ABERDEEN ANGUS - AGOSTO 2021

## TOROS PADRES



H.B.U.	Rp	F.Nac.	Nombre	Criador	G-DEP	TE	Hijos PD	Hijos HL	Hijos ultras.	Dep PN	Prec PN	Dep PD	Prec PD	Dep HL	Prec HL	Dep P18	Prec P18	Dep PA	Prec PA	Dep CE	Prec CE	Dep AOB	Prec AOB	Dep Grasa	Prec Grasa	Dep MAR	Prec MAR
1D 0098682	3170	2007	MACâ"~â"~ACHIN DILLON 3170	SOC. GAN. EL YUNQUE			80	45	75	0.86	0.34	15.22	0.51	1.02	0.50	23.69	0.59	22.21	0.37	0.26	0.59	2.180	0.70	0.084	0.57	0.016	0.64
1D 0098730	3218	2007	MACâ"~â"~ACHIN MICK 3218	SOC. GAN. EL YUNQUE			33	14	31	1.13	0.57	18.97	0.54	1.36	0.54	26.36	0.61	30.87	0.33	0.05	0.77	1.642	0.71	0.012	0.56	-0.020	0.66
1D 0100499	3253	2007	MACâ"~â"~ACHIN TRAVELER 004	SOC. GAN. EL YUNQUE			23	6	11	1.33	0.52	10.84	0.51	3.35	0.47	21.21	0.55	21.51	0.38	1.02	0.62	0.048	0.63	0.037	0.49	0.029	0.59
1D 0100542	3296	2007	MACâ"~â"~ACHIN DILLON 3296	SOC. GAN. EL YUNQUE	G		5	1	3	0.98	0.37	11.66	0.39	2.44	0.36	21.98	0.46	21.80	0.29	0.83	0.60	1.791	0.54	0.083	0.42	0.032	0.48
1D 0100581	3335	2007	MACâ"~â"~ACHIN TRAVELER 004	SOC. GAN. EL YUNQUE			16	4	13	1.47	0.46	12.39	0.44	4.74	0.44	24.87	0.51	17.19	0.33	1.12	0.59	0.757	0.60	0.110	0.46	0.038	0.56
1D 0084196	334	2002	MACâ"~â"~ACHIN TABACO 334	SOC. GAN. EL YUNQUE	G		79	33	27	1.56	0.68	8.72	0.67	-0.43	0.66	12.36	0.73	19.59	0.50	1.02	0.83	-0.314	0.79	0.158	0.64	0.144	0.74
1D 0102591	3415	2008	MAC'ACHIN FINAL 3415	SOC. GAN. EL YUNQUE			83	28	60	0.71	0.68	14.37	0.68	-0.43	0.64	18.50	0.72	23.91	0.37	1.38	0.86	2.243	0.82	0.054	0.71	-0.048	0.79
1D 0102629	3453	2008	MACâ"~â"~ACHIN FINAL 3453	SOC. GAN. EL YUNQUE			16	7	16	0.51	0.47	13.53	0.44	2.80	0.44	18.88	0.54	18.40	0.37	0.50	0.71	1.342	0.63	0.111	0.49	0.004	0.57
1D 0102681	3505	2008	MACâ"~â"~ACHIN BRIGADIER 3505	SOC. GAN. EL YUNQUE			35	13	17	0.63	0.64	5.75	0.63	2.14	0.60	14.43	0.66	12.01	0.52	0.40	0.72	2.327	0.77	-0.054	0.66	-0.094	0.74
1D 0102755	3579	2008	MACâ"~â"~ACHIN 2559 L 3579	SOC. GAN. EL YUNQUE	G		10	0	0	0.23	0.37	9.79	0.42	-0.02	0.35	9.83	0.45	4.90	0.29	-0.01	0.62	0.714	0.51	0.041	0.39	0.012	0.45
1D 0102764	3588	2008	MACâ"~â"~ACHIN 2559 L 3588	SOC. GAN. EL YUNQUE			7	0	0	-0.44	0.32	0.96	0.35	0.48	0.29	-0.42	0.40	0.18	0.24	-0.42	0.59	-0.502	0.44	0.018	0.32	0.007	0.39
1D 0105463	3660	2009	MACâ"~â"~ACHIN NET 3660	SOC. GAN. EL YUNQUE	G		9	3	8	1.40	0.43	12.07	0.41	-1.27	0.43	11.43	0.47	11.22	0.31	0.70	0.56	-0.007	0.58	0.073	0.47	0.055	0.55
1D 0105468	3665	2009	MACâ"~â"~ACHIN NET 3665	SOC. GAN. EL YUNQUE			23	6	20	1.01	0.44	11.40	0.42	-0.66	0.43	11.64	0.48	12.54	0.28	0.12	0.61	-0.206	0.55	-0.027	0.43	0.022	0.52
1D 0107275	3741	2009	MAC'ACHIN NETWORK 3741	SOC. GAN. EL YUNQUE			59	17	45	1.16	0.61	10.65	0.61	0.03	0.56	14.61	0.65	17.60	0.34	1.17	0.80	0.469	0.75	0.155	0.62	0.071	0.72
1D 0107288	3754	2009	MACâ"~â"~ACHIN NETWORK 3754	SOC. GAN. EL YUNQUE			9	4	6	0.43	0.40	12.66	0.40	0.87	0.37	18.03	0.45	19.13	0.28	0.75	0.57	-0.168	0.47	-0.127	0.40	-0.041	0.47
1D 0107305	3772	2009	MACâ"~â"~ACHIN BISMARCK 3772	SOC. GAN. EL YUNQUE			9	4	8	0.92	0.43	7.81	0.41	3.61	0.38	10.49	0.44	6.60	0.26	0.10	0.51	0.372	0.51	0.031	0.40	-0.017	0.49
1D 0107335	3802	2009	MACâ"~â"~ACHIN BISMARCK 3802	SOC. GAN. EL YUNQUE	G		109	40	89	1.40	0.63	18.90	0.61	-4.50	0.63	14.04	0.66	11.71	0.46	1.32	0.78	1.356	0.75	-0.066	0.64	-0.015	0.72
1D 0110624	3944	2010	MACâ"~â"~ACHIN BISMARCK 3944 TE	SOC. GAN. EL YUNQUE	G	TE	157	51	113	0.48	0.74	11.32	0.74	-1.98	0.68	10.87	0.77	13.17	0.40	0.92	0.90	2.321	0.87	0.018	0.78	-0.062	0.85
1D 0110658	3978	2010	MACâ"~â"~ACHIN EMBLAZON 854	SOC. GAN. EL YUNQUE		TE	74	29	53	0.59	0.67	11.78	0.66	2.50	0.63	20.96	0.70	23.40	0.35	-0.73	0.83	1.851	0.80	0.177	0.68	0.048	0.77
1D 0110659	3979	2010	MAC'ACHIN EMBLAZON 854 3979 TE	SOC. GAN. EL YUNQUE	G	TE	143	34	118	0.74	0.73	19.86	0.73	0.22	0.64	27.72	0.76	31.03	0.37	0.27	0.89	1.820	0.87	0.207	0.77	0.111	0.83
1D 0110698	4019	2010	MACâ"~â"~ACHIN BISMARCK 4019	SOC. GAN. EL YUNQUE			43	22	17	0.41	0.49	13.22	0.44	3.02	0.45	22.05	0.54	16.87	0.37	1.02	0.65	1.525	0.59	-0.054	0.46	-0.089	0.54
1D 0110700	4021	2010	MACâ"~â"~ACHIN NETWORK 4021	SOC. GAN. EL YUNQUE			110	14	39	0.65	0.62	11.92	0.61	-0.88	0.51	10.36	0.61	12.22	0.31	0.39	0.66	-1.046	0.62	-0.013	0.48	0.023	0.57
1D 0118179	4207	2011	MACâ"~â"~ACHIN BISMARCK 4207	SOC. GAN. EL YUNQUE			47	11	12	0.60	0.61	14.96	0.59	-1.49	0.50	16.97	0.60	17.47	0.34	0.39	0.74	1.115	0.61	-0.048	0.48	-0.039	0.57
1D 0118187	4215	2011	MACâ"~â"~ACHIN FINAL 4215	SOC. GAN. EL YUNQUE			50	3	40	0.63	0.33	18.90	0.50	0.47	0.44	24.53	0.56	23.03	0.31	0.89	0.59	1.848	0.68	0.038	0.53	0.002	0.60
1D 0118228	4250	2011	MACâ"~â"~ACHIN NETWORK 4250	SOC. GAN. EL YUNQUE	G		38	11	26	1.23	0.60	17.72	0.60	-2.76	0.53	18.16	0.62	20.89	0.34	0.75	0.72	2.254	0.71	0.044	0.57	-0.006	0.67
1D 0118306	4320	2011	MACâ"~â"~ACHIN L2723 4320	SOC. GAN. EL YUNQUE			61	6	41	1.04	0.22	13.42	0.51	-3.84	0.44	9.63	0.55	17.74	0.27	0.09	0.55	-0.323	0.64	-0.013	0.47	0.011	0.54
1D 0118367	4364	2011	MACâ"~â"~ACHIN L 2723 4364	SOC. GAN. EL YUNQUE			46	6	33	0.96	0.34	11.98	0.49	-1.30	0.44	14.87	0.55	20.94	0.27	0.59	0.59	-0.172	0.65	0.005	0.47	0.021	0.56
1D 0121254	4473	2012	MACâ"~â"~ACHIN BISMARCK 4473	SOC. GAN. EL YUNQUE	G	TE	379	93	285	0.91	0.82	18.91	0.82	-1.40	0.73	23.98	0.84	33.37	0.54	1.07	0.95	1.402	0.94	0.100	0.88	0.077	0.91
1D 0121421	4560	2012	MAC'ACHIN CLASSIC 4560	SOC. GAN. EL YUNQUE	G		165	27	131	1.57	0.74	20.37	0.75	-3.94	0.64	20.29	0.77	26.74	0.40	0.67	0.90	1.589	0.88	0.008	0.78	0.026	0.84
1D 0121463	4602	2012	MACâ"~â"~ACHIN QUEBRANTADOR	SOC. GAN. EL YUNQUE			23	9	21	1.05	0.54	33.42	0.53	-9.32	0.50	29.28	0.59	36.04	0.31	-0.22	0.77	1.689	0.70	-0.088	0.56	0.037	0.66
1D 0128945	4859	2013	MACâ"~â"~ACHIN WINDY 4859	SOC. GAN. EL YUNQUE			1	1	0	1.64	0.33	15.47	0.31	5.72	0.22	26.92	0.29	18.12	0.18	0.34	0.35						
1D 0128977	4891	2013	MACâ"~â"~ACHIN BRIGADIER 4891	SOC. GAN. EL YUNQUE	G		1	1	1	1.03	0.40	22.39	0.37	-3.54	0.37	26.17	0.46	27.13	0.30	1.24	0.64	-0.073	0.56	-0.053	0.42	0.080	0.49
1D 0086789	494	2003	MACâ"~â"~ACHIN POBSTOCK 494	SOC. GAN. EL YUNQUE			1	0	0	0.36	0.30	5.59	0.27	0.96	0.19	2.84	0.27	1.38	0.16			-1.286	0.17	0.036	0.12		
1D 0129040	4954	2013	MACâ"~â"~ACHIN BISMARCK 4954	SOC. GAN. EL YUNQUE			6	1	0	0.47	0.37	14.87	0.36	1.10	0.32	19.74	0.42	16.07	0.26	0.70	0.61	0.952	0.48	-0.054	0.38	-0.017	0.43
1D 0129094	5010	2013	MACâ"~â"~ACHIN QUEBRANTADOR	SOC. GAN. EL YUNQUE	G		21	13	11	0.44	0.60	8.81	0.54	-0.05	0.50	14.50	0.58	10.66	0.44	0.10	0.60	0.760	0.63	-0.049	0.51	-0.026	0.59
1D 0129119	5035	2013	MACâ"~â"~ACHIN QUEBRANTADOR	SOC. GAN. EL YUNQUE			2	1	0	1.04	0.36	12.57	0.33	2.83	0.30	27.73	0.39	29.93	0.24	0.04	0.55	1.213	0.47	-0.080	0.37	-0.068	0.42
1D 0129191	5104	2013	MACâ"~â"~ACHIN PAYA 5104	SOC. GAN. EL YUNQUE	G		23	9	18	1.12	0.50	4.52	0.49	1.49	0.47	7.86	0.56	12.42	0.30	-0.25	0.70	0.122	0.64	-0.015	0.49	-0.032	0.58

# EVALUACION DE REPRODUCTORES ABERDEEN ANGUS - AGOSTO 2021

## TOROS PADRES



H.B.U.	Rp	F.Nac.	Nombre	Criador	G-DEP	TE	Hijos PD	Hijos HL	Hijos ultras.	Dep PN	Prec PN	Dep PD	Prec PD	Dep HL	Prec HL	Dep P18	Prec P18	Dep PA	Prec PA	Dep CE	Prec CE	Dep AOB	Prec AOB	Dep Grasa	Prec Grasa	Dep MAR	Prec MAR
1D 0133893	5225	2014	MACâ"~a"~a"ACHIN VINDICATOR 5225	SOC. GAN. EL YUNQUE	G	TE	2	3	2	0.06	0.33	9.19	0.31	4.24	0.31	18.65	0.36	15.28	0.21	0.68	0.39	1.583	0.44	0.121	0.35	0.007	0.41
1D 0133904	5234	2014	MACâ"~a"~a"ACHIN MADE RIGHT 5234	SOC. GAN. EL YUNQUE	G	TE	8	5	8	0.13	0.40	12.07	0.40	-1.16	0.39	8.77	0.45	4.88	0.24	0.72	0.47	1.537	0.54	-0.076	0.42	-0.085	0.50
1D 0133916	5246	2014	MACâ"~a"~a"ACHIN VINDICATOR 5246	SOC. GAN. EL YUNQUE	G	TE	5	0	2	1.53	0.36	14.71	0.35	4.92	0.34	24.45	0.39	18.49	0.24	0.51	0.49	1.748	0.45	0.098	0.37	0.005	0.42
1D 0133917	5247	2014	MACâ"~a"~a"ACHIN MADE RIGHT 5247	SOC. GAN. EL YUNQUE	G	TE	122	5	62	0.69	0.70	22.28	0.71	-3.80	0.56	21.01	0.73	26.11	0.32	0.53	0.86	0.981	0.80	0.042	0.67	0.079	0.75
1D 0133935	5265	2014	MACâ"~a"~a"ACHIN SUN KING 5265 TE	SOC. GAN. EL YUNQUE	G	TE	9	4	2	0.20	0.40	16.22	0.39	-2.69	0.32	12.98	0.38	15.10	0.25	0.77	0.34	-1.155	0.41	-0.196	0.31	0.004	0.37
1D 0135280	5383	2014	MACâ"~a"~a"ACHIN REGIS 5383	SOC. GAN. EL YUNQUE			21	0	5	1.07	0.49	15.17	0.50	-0.01	0.45	17.76	0.55	21.91	0.29	0.36	0.70	-0.128	0.51	0.043	0.40	0.097	0.48
1D 140682	5611	2015	MACâ"~a"~a"ACHIN CLASSIC 5611	SOC. GAN. EL YUNQUE			1	0	0	0.59	0.35	17.38	0.25	-1.05	0.23	22.58	0.26	26.00	0.19			0.902	0.24	0.087	0.22		
1D 143421	5632	2015	MAC`ACHIN COURAGE 5632 TE	SOC. GAN. EL YUNQUE		TE	3	0	0	1.18	0.25	22.38	0.26	-0.43	0.25	29.06	0.27	32.61	0.18	0.14	0.38						
1D 143433	5644	2015	MAC`ACHIN COURAGE 5644 TE	SOC. GAN. EL YUNQUE	G	TE	113	2	20	-0.23	0.69	18.38	0.69	-1.97	0.54	20.17	0.68	21.82	0.34	-0.33	0.79	3.405	0.66	0.107	0.55	-0.034	0.63
1D 145003	5799	2015	MACâ"~a"~a"ACHIN CAPO	SOC. GAN. EL YUNQUE	G		3	0	2	1.22	0.39	15.53	0.36	-3.37	0.34	16.48	0.43	29.69	0.24	0.17	0.59	-0.050	0.52	0.024	0.40	0.080	0.47
1D 145004	5800	2015	MACâ"~a"~a"ACHIN COURAGE	SOC. GAN. EL YUNQUE			16	0	10	0.35	0.49	11.83	0.49	4.63	0.43	23.34	0.55	22.61	0.29	0.18	0.72	2.406	0.60	-0.027	0.46	-0.057	0.55
1D 146130	5811	2015	MACâ"~a"~a"ACHIN CAPO	SOC. GAN. EL YUNQUE	G		114	0	41	1.48	0.70	20.42	0.70	-0.28	0.54	24.95	0.69	29.13	0.35	0.69	0.80	0.780	0.75	0.046	0.62	0.048	0.71
1D 146132	5813	2015	MACâ"~a"~a"ACHIN COURAGE	SOC. GAN. EL YUNQUE			90	1	20	-1.88	0.63	10.94	0.63	-0.76	0.49	15.16	0.64	18.86	0.30	0.44	0.78	1.043	0.67	0.033	0.53	-0.013	0.62
1D 149680	6067	2016	MAC`ACHIN BENELLI 6067 TE	SOC. GAN. EL YUNQUE	G	TE	22	0	4	1.59	0.47	17.73	0.46	-4.85	0.37	15.44	0.44	26.35	0.25	-0.28	0.55	1.067	0.46	-0.063	0.36	0.022	0.42
1D 149715	6102	2016	MAC`ACHIN RESOURCE 6102 TE	SOC. GAN. EL YUNQUE	G	TE	55	0	15	0.24	0.59	18.43	0.60	0.13	0.48	26.30	0.60	25.93	0.29	0.84	0.68	4.730	0.57	0.148	0.45	-0.042	0.55
1D 152100	6258	2016	MAC`ACHIN CAPO 6258	SOC. GAN. EL YUNQUE	G		25	0	9	0.55	0.54	15.29	0.54	-3.18	0.46	13.18	0.56	17.39	0.31	-0.01	0.67	-0.815	0.58	-0.051	0.47	0.026	0.55
1D 156735	6421	2017	MACâ"~a"~a"ACHIN BENELLI 6421 TE	SOC. GAN. EL YUNQUE	G	TE	8	0	0	-0.35	0.35	13.80	0.37	-3.26	0.28	13.69	0.33	17.54	0.22	0.28	0.38	1.362	0.41	-0.058	0.33	-0.043	0.38
1D 156903	6432	2017	MACâ"~a"~a"ACHIN FARAON 6432	SOC. GAN. EL YUNQUE			7	0	0	1.04	0.22	14.65	0.31	2.10	0.21	22.94	0.26	22.95	0.16			1.341	0.25	0.069	0.22		
1D 159188	6546	2017	MACâ"~a"~a"ACHIN CAPO 6546 TE	SOC. GAN. EL YUNQUE		TE	57	0	0	-0.14	0.62	17.22	0.61	0.00	0.22	22.83	0.32	26.85	0.24			1.299	0.23	0.075	0.21		
1D 159194	6553	2017	MACâ"~a"~a"ACHIN CAPO 6553 TE	SOC. GAN. EL YUNQUE	G	TE	34	0	0	1.55	0.51	18.19	0.51	2.17	0.28	27.70	0.36	29.58	0.25	0.94	0.42	1.564	0.41	0.027	0.35	0.003	0.38
1D 160830	6617	2017	MACâ"~a"~a"ACHIN CAPO 6617	SOC. GAN. EL YUNQUE			3	0	0	1.24	0.35	24.02	0.26	-4.21	0.20	24.32	0.25	32.98	0.17			1.066	0.24	0.041	0.22		
1D 160854	6642	2017	MACâ"~a"~a"ACHIN CAPO 6642	SOC. GAN. EL YUNQUE	G		24	0	0	1.51	0.56	20.71	0.54	-0.54	0.36	26.87	0.48	32.46	0.29	0.87	0.63	2.523	0.54	0.105	0.44	0.031	0.49
1D 160942	6730	2017	MACâ"~a"~a"ACHIN CONVERSATION	SOC. GAN. EL YUNQUE			12	0	0	0.44	0.33	13.71	0.40	0.84	0.27	18.69	0.41	17.96	0.22	0.58	0.58	1.841	0.46	0.071	0.36	0.020	0.40
1D 161044	6818	2017	MACâ"~a"~a"ACHIN CAPO 6818	SOC. GAN. EL YUNQUE			7	0	0	0.42	0.40	7.29	0.37	1.69	0.23	15.25	0.30	20.98	0.21			1.055	0.25	0.038	0.21		
1D 161046	6820	2017	MACâ"~a"~a"ACHIN RABO 6820	SOC. GAN. EL YUNQUE			5	0	0	0.78	0.37	14.94	0.36	3.44	0.27	26.18	0.40	24.09	0.20	0.76	0.58	1.246	0.45	0.091	0.33	0.075	0.40
1D 0090642	149	2005	CONCE 149 FULLBACK	SOCIEDAD GANADERA SAN			10	0	8	1.48	0.35	11.74	0.32	-1.64	0.30	6.14	0.37	7.30	0.22	0.64	0.50	0.717	0.45	-0.024	0.34	-0.008	0.41
1D 0082208	15	2002	CONCE 15 NEW DESIGN 878	SOCIEDAD GANADERA SAN			4	43	0	0.85	0.29	10.26	0.31	5.05	0.37	13.87	0.45	13.72	0.27								
1D 0092264	164	2005	CONCE 164 C43 FERDINAND	SOCIEDAD GANADERA SAN			2	0	1	0.93	0.30	3.73	0.26	3.57	0.22	12.67	0.31	13.08	0.14	0.45	0.41	-0.936	0.33	-0.058	0.19	-0.055	0.27
1D 0093392	176	2006	CONCE 176 PREMIUM BEEF	SOCIEDAD GANADERA SAN			5	4	4	1.11	0.37	14.26	0.32	4.17	0.30	23.76	0.37	20.67	0.24	0.95	0.41	0.644	0.43	0.073	0.33	0.039	0.39
1D 0094188	208	2006	CONCE 208 FULLBACK	SOCIEDAD GANADERA SAN			2	2	2	1.42	0.33	18.45	0.28	4.73	0.29	27.32	0.37	19.90	0.21	0.36	0.53	1.953	0.45	0.060	0.33	-0.004	0.40
1D 0096878	239	2007	CONCE 239 GRID MAKER	SOCIEDAD GANADERA SAN			2	2	2	1.96	0.32	20.37	0.29	1.13	0.29	26.69	0.38	25.24	0.20	1.01	0.52	1.218	0.45	-0.050	0.33	-0.027	0.39
1D 0096891	243	2007	CONCE 243 FACON T.E.	SOCIEDAD GANADERA SAN		TE	4	1	4	1.44	0.28	9.87	0.25	1.31	0.27	14.60	0.29	16.56	0.18	0.49	0.42	0.295	0.38	-0.058	0.31	-0.039	0.37
1D 0097268	260	2007	CONCE 260 C.149 FULLBACK	SOCIEDAD GANADERA SAN			1	2	0	1.15	0.28	19.02	0.24	0.42	0.18	23.05	0.28	23.02	0.14	0.75	0.34	0.676	0.27	-0.023	0.18	0.034	0.23
1D 0101726	311	2008	CONCE 311 CREDITO T.E.	SOCIEDAD GANADERA SAN		TE	7	5	7	1.32	0.31	9.37	0.26	3.49	0.33	18.69	0.36	18.40	0.19	0.02	0.39	1.643	0.43	0.024	0.32	-0.047	0.39
1D 0101717	321	2008	CONCE 321 NET WORTH	SOCIEDAD GANADERA SAN	G		43	13	37	0.98	0.57	16.34	0.55	1.90	0.54	24.05	0.60	15.72	0.39	0.93	0.73	0.637	0.71	0.116	0.58	0.125	0.68
1D 0105885	372	2009	CONCE 372 LIDER	SOCIEDAD GANADERA SAN			15	6	11	0.94	0.32	17.53	0.30	1.83	0.29	24.28	0.38	23.82	0.15	-0.05	0.45	0.907	0.28	-0.122	0.22	-0.044	0.31
1D 0109370	390	2010	CONCE 390 LOOKOUT TE	SOCIEDAD GANADERA SAN		TE	2	1	2	1.10	0.25	15.18	0.23	-0.18	0.27	17.63	0.28	19.62	0.19	0.39	0.38	0.986	0.39	-0.013	0.31	0.018	0.36

# EVALUACION DE REPRODUCTORES ABERDEEN ANGUS - AGOSTO 2021

## TOROS PADRES



H.B.U.	Rp	F.Nac.	Nombre	Criador	G-DEP	TE	Hijos PD	Hijos HL	Hijos ultras.	Dep PN	Prec PN	Dep Prec PD	Prec PD	Dep Prec HL	Prec HL	Dep Prec P18	Prec P18	Dep Prec PA	Prec PA	Dep Prec CE	Prec CE	Dep Prec AOB	Prec AOB	Dep Prec Grasa	Prec Grasa	Dep Prec MAR	Prec MAR
1D 0110346	403	2010	CONCE 403 LOOKOUT TE	SOCIEDAD GANADERA SAN		TE	2	4	2	0.70	0.29	13.42	0.26	0.46	0.30	19.28	0.33	24.65	0.21	0.37	0.33	1.849	0.41	-0.094	0.32	-0.073	0.38
1D 0114569	424	2011	CONCE 424 ZORZAL T.E	SOCIEDAD GANADERA SAN		TE	10	8	8	0.30	0.34	20.94	0.30	0.61	0.34	27.92	0.38	24.61	0.21	0.25	0.39	1.082	0.45	-0.148	0.36	-0.075	0.42
1D 0082697	43	2003	CONCE 43 FERDINAND	SOCIEDAD GANADERA SAN			17	4	16	0.80	0.32	1.20	0.29	0.32	0.28	0.77	0.35	3.00	0.14	0.35	0.45	-1.100	0.37	-0.069	0.22	-0.032	0.33
1D 0114583	432	2011	CONCE 432 TRAVELER 004	SOCIEDAD GANADERA SAN	G		38	8	24	2.40	0.58	19.43	0.58	-2.59	0.50	19.69	0.60	22.84	0.32	0.47	0.71	0.629	0.69	-0.028	0.57	-0.006	0.66
1D 0115546	441	2011	CONCE 441 LIDER T.E.	SOCIEDAD GANADERA SAN	G	TE	1	0	1	0.75	0.28	10.93	0.26	0.26	0.28	13.73	0.31	16.45	0.22	-0.24	0.40	0.926	0.43	0.019	0.36	-0.037	0.40
1D 0115544	454	2011	CONCE 454 C.321 NET WORTH	SOCIEDAD GANADERA SAN			32	9	14	-1.15	0.46	3.71	0.44	4.90	0.42	13.97	0.49	8.46	0.26	0.25	0.51	0.363	0.41	0.088	0.28	0.065	0.37
1D 0119483	459	2012	CONCE 459 MANA TE.	SOCIEDAD GANADERA SAN		TE	3	0	3	1.74	0.25	16.19	0.24	0.29	0.26	20.89	0.28	19.80	0.18	0.78	0.39	1.417	0.39	0.037	0.31	0.027	0.37
1D 0119488	468	2012	CONCE 468 RED BRIGADIER TE.	SOCIEDAD GANADERA SAN		TE	1	0	1	0.66	0.24	10.77	0.21	-3.28	0.22	9.47	0.24	13.45	0.18	0.14	0.35	1.319	0.35	-0.006	0.30	-0.022	0.33
1D 0125223	505	2013	CONCE 505 MUSTANG TE.	SOCIEDAD GANADERA SAN	G	TE	12	1	8	1.30	0.39	16.88	0.38	3.30	0.37	30.67	0.42	30.34	0.22	1.87	0.54	3.135	0.50	0.018	0.38	-0.021	0.47
1D 0127273	517	2013	CONCE 517 ENCORE T.E.	SOCIEDAD GANADERA SAN	G	TE	11	0	11	1.37	0.43	17.76	0.41	-2.85	0.39	16.60	0.45	20.53	0.25	0.59	0.58	1.497	0.55	-0.024	0.42	-0.021	0.52
1D 0132984	549	2014	CONCE 549 BLUE MOON	SOCIEDAD GANADERA SAN			48	1	38	1.16	0.55	14.80	0.55	2.83	0.45	25.09	0.59	23.87	0.26	0.02	0.72	2.191	0.69	0.056	0.53	-0.036	0.62
1D 0134165	555	2014	CONCE 555 MR.ANGUS 011 TE.	SOCIEDAD GANADERA SAN		TE	1	0	1	1.22	0.21	18.05	0.20	-1.20	0.20	20.46	0.22	19.61	0.17			1.246	0.33	-0.063	0.29	-0.037	0.32
1D 0134173	563	2014	CONCE 563 MADE RIGHT	SOCIEDAD GANADERA SAN	G		141	24	66	1.44	0.74	21.00	0.74	-0.63	0.61	29.58	0.75	32.65	0.35	0.47	0.85	2.854	0.83	-0.102	0.71	-0.106	0.78
1D 139182	569	2015	CONCE 569 YEN TEI.	SOCIEDAD GANADERA SAN	G	TE	8	0	7	0.64	0.30	10.45	0.30	-2.81	0.29	11.02	0.33	18.20	0.19	0.19	0.43	0.784	0.44	0.061	0.36	0.024	0.41
1D 139185	572	2015	CONCE 572 COURAGE CORAJE	SOCIEDAD GANADERA SAN	G		25	1	11	0.98	0.52	21.68	0.53	-1.44	0.45	24.78	0.56	29.44	0.29	0.38	0.65	3.834	0.61	0.449	0.48	0.238	0.56
1D 141671	581	2015	CONCE 581 MODELO 2441	SOCIEDAD GANADERA SAN	G		4	0	4	1.22	0.37	31.96	0.35	-0.72	0.30	41.43	0.41	45.08	0.23	0.28	0.53	1.902	0.45	-0.001	0.34	0.038	0.40
1D 147789	610	2016	CONCE 610 C.MUSTANG 505	SOCIEDAD GANADERA SAN	G		10	0	10	1.50	0.34	24.03	0.32	-0.04	0.27	32.62	0.35	31.44	0.18	0.98	0.36	1.820	0.39	-0.036	0.28	-0.006	0.37
1D 147798	619	2016	CONCE 619 MR.ANGUS TE.	SOCIEDAD GANADERA SAN	G	TE	4	0	3	0.89	0.33	15.80	0.32	-1.76	0.32	16.93	0.36	19.08	0.23	0.33	0.47	1.193	0.47	-0.072	0.39	-0.054	0.44
1D 156434	657	2017	CONCE 657 BRIGADIER RED TE.	SOCIEDAD GANADERA SAN		TE	1	0	0	0.57	0.24	13.91	0.23	-2.80	0.21	15.90	0.22	16.28	0.20								
1D 156444	669	2017	CONCE 669 BLUE MOON	SOCIEDAD GANADERA SAN	G		46	0	15	0.64	0.48	16.61	0.51	0.94	0.31	22.61	0.40	22.49	0.24	0.85	0.51	1.415	0.43	-0.002	0.35	0.014	0.40
1D 165771	688	2018	CONCE 688 EURO TE.	SOCIEDAD GANADERA SAN		TE	27	0	0	1.31	0.33	17.86	0.33	-4.49	0.19	16.08	0.24	23.39	0.16								
1D 165954	716	2018	CONCE 716 MAC/QUEBRA RED.TE.	SOCIEDAD GANADERA SAN		TE	2	0	0	0.38	0.26	12.20	0.25	-0.71	0.21	16.72	0.24	13.31	0.20			1.064	0.22	-0.038	0.20		
1D 0087638	92	2004	CONCE 92 BEXTOR	SOCIEDAD GANADERA SAN			2	2	2	0.81	0.33	19.03	0.30	-1.42	0.24	19.70	0.31	17.55	0.21	0.87	0.32	1.068	0.37	0.042	0.29	0.046	0.35
1D 0087639	93	2004	CONCE 93 GRID MAKER	SOCIEDAD GANADERA SAN			26	6	24	1.87	0.52	19.80	0.50	-0.71	0.48	22.74	0.57	16.82	0.32	0.69	0.69	0.769	0.68	-0.049	0.54	-0.043	0.64
1D 0117994	15	2011	SOMARU ARAUCARIO 5	SOMMARUGA PIZZORNO,			20	5	9	0.44	0.46	7.60	0.44	0.39	0.38	11.21	0.47	10.06	0.23	1.15	0.58	1.288	0.49	-0.023	0.35	-0.065	0.45
1D 0133948	178	2014	SOMARZ SAV BRILLANCE 3536 178	SOMMARUGA PIZZORNO,		TE	1	0	0	0.04	0.23	11.35	0.22	-1.54	0.21	13.73	0.24	15.11	0.16			1.121	0.23	-0.060	0.21		
1D 138049	222	2015	SOMARZ ANGUS 011 - 848 T004 - 103	SOMMARUGA PIZZORNO,	G	TE	3	1	2	0.69	0.31	19.12	0.30	-6.46	0.30	11.87	0.35	16.67	0.23	0.24	0.41	1.477	0.43	0.015	0.35	0.039	0.39
1D 138060	233	2015	SOMARZ CARLONCHO-107	SOMMARUGA PIZZORNO,		TE	10	0	1	0.96	0.35	19.28	0.34	-2.86	0.29	18.23	0.34	22.02	0.24	0.07	0.43	2.540	0.39	0.061	0.33	0.025	0.36
1D 139173	252	2015	SOMARZ MAC NET	SOMMARUGA PIZZORNO,			1	0	0	1.02	0.30	14.17	0.29	-3.88	0.28	10.23	0.37	16.99	0.21	0.14	0.55	-0.396	0.40	0.006	0.28	0.051	0.35
1D 0115701	8	2011	SOMARU SAV BRUISER 2	SOMMARUGA PIZZORNO,	G		39	11	23	0.63	0.47	14.40	0.45	5.84	0.44	28.66	0.50	22.22	0.28	0.16	0.61	1.012	0.54	-0.033	0.40	-0.062	0.50
1D 0126378	99	2013	SOMARU MADE RIGHT 3749 49 TE	SOMMARUGA PIZZORNO,	G	TE	15	1	6	1.30	0.41	15.62	0.40	1.68	0.35	25.65	0.42	27.06	0.23	0.61	0.46	0.930	0.47	0.043	0.36	0.059	0.43
1D 0097367	142	2007	ENRIANGUS N.PERFORMA 5-560/07	TELLERIA S.A., DANIEL		TE	44	24	0	0.56	0.52	9.57	0.51	-3.50	0.52	8.40	0.57	15.68	0.35	0.13	0.40						
1D 0111043	304	2010	SENRIANGUS QUEBRANTADOR	TELLERIA S.A., DANIEL			22	4	6	0.92	0.50	12.50	0.50	0.35	0.44	16.50	0.53	13.62	0.30	0.63	0.64	-1.791	0.55	-0.124	0.44	0.023	0.52
1D 0126214	478	2013	SENRIANGUS SAKIC	TELLERIA S.A., DANIEL			14	0	4	0.07	0.38	15.60	0.42	-0.26	0.30	17.54	0.38	24.00	0.25	0.42	0.40	-0.080	0.41	-0.142	0.34	-0.009	0.38
1D 0129721	513	2013	SENRIANGUS BISMARCK RITO 616	TELLERIA S.A., DANIEL			4	1	4	0.49	0.36	17.78	0.34	-1.52	0.28	17.59	0.36	19.78	0.23	0.36	0.42	0.158	0.43	-0.069	0.35	-0.026	0.40
1D 0119439	15	2012	D.R. HURA 140 DIEGO-TER 520/4	TEXEIRA NUÑEZ, MARCELO R.			4	0	0	0.44	0.30	10.07	0.26	-2.18	0.25	6.13	0.28	9.71	0.21			0.061	0.25	0.084	0.21		
1D 138285	59	2015	D.R.CHARRUA CARAI -13/2	TEXEIRA NUÑEZ, MARCELO R.			2	0	2	0.41	0.34	10.75	0.32	-2.85	0.25	6.42	0.32	9.23	0.23	0.48	0.39	0.924	0.40	0.002	0.33	-0.026	0.37



# EVALUACION DE REPRODUCTORES ABERDEEN ANGUS - AGOSTO 2021

## TOROS PADRES



H.B.U.	Rp	F.Nac.	Nombre	Criador	G-DEP	TE	Hijos PD	Hijos HL	Hijos ultras.	Dep PN	Prec PN	Dep PD	Prec PD	Dep HL	Prec HL	Dep P18	Prec P18	Dep PA	Prec PA	Dep CE	Prec CE	Dep AOB	Prec AOB	Dep Grasa	Prec Grasa	Dep MAR	Prec MAR
1D 141718	74	2015	DR RL CAUDILLO NWORTH-225/6	TEXEIRA NUÑEZ, MARCELO R.			4	0	4	0.88	0.33	12.85	0.31	1.24	0.29	17.09	0.38	13.68	0.19	0.20	0.48	0.222	0.46	-0.059	0.32	-0.019	0.40
1D 148058	85	2016	DR LOVIZNA CHARRUA	TEXEIRA NUÑEZ, MARCELO R.			8	0	8	1.78	0.38	14.37	0.36	4.35	0.35	26.49	0.44	24.01	0.24	1.28	0.60	2.994	0.53	-0.016	0.40	-0.110	0.47
1D 149754	97	2016	DR LLOVIZNA ORIENTA PINCHO-50/1	TEXEIRA NUÑEZ, MARCELO R.			9	0	9	-0.37	0.39	8.16	0.37	-0.02	0.34	9.66	0.44	11.44	0.24	-0.17	0.59	0.256	0.53	0.011	0.41	-0.004	0.49
1D 0094247	DP405	2006	OLIVIER 405 LASCANO / 26 DEL	TRIBELAN S.A.			41	12	18	0.39	0.55	1.88	0.55	-5.87	0.53	-11.3	0.61	0.64	0.28	0.10	0.71	-0.521	0.60	0.016	0.43	0.013	0.56
1D 0097572	DP449	2007	PARTNER 449 ICAPORA 226 DEL	TRIBELAN S.A.	G		5	2	4	1.60	0.41	10.83	0.34	-0.40	0.34	13.48	0.39	20.72	0.21	0.79	0.52	-0.438	0.44	-0.093	0.32	-0.053	0.41
1D 148990	1095	2016	CANDOMBERO LAS LILAS ALAMO	UNIVERSIDAD DEL TRABAJO	G		21	0	2	1.30	0.47	12.08	0.48	4.91	0.37	17.75	0.47	10.96	0.26	-0.55	0.53	-0.422	0.37	-0.006	0.26	0.011	0.32
1D 148992	1097	2016	CANDOMBERO LAS LILAS ALAMO	UNIVERSIDAD DEL TRABAJO			30	0	10	-0.84	0.51	8.98	0.51	1.25	0.40	13.97	0.53	13.29	0.23	0.52	0.52	0.004	0.48	-0.091	0.31	-0.035	0.40
1D 148995	1100	2016	CANDOMBERO LAS LILAS ALAMO	UNIVERSIDAD DEL TRABAJO	G		26	0	7	0.72	0.52	7.29	0.52	-0.58	0.42	8.05	0.52	9.64	0.27	0.68	0.55	-0.277	0.51	-0.044	0.37	-0.016	0.45
1D 148996	1101	2016	CANDOMBERO LAS LILAS ALAMO	UNIVERSIDAD DEL TRABAJO	G		60	0	15	1.80	0.60	15.76	0.62	2.33	0.43	19.22	0.58	15.73	0.26	0.25	0.52	1.331	0.57	-0.038	0.39	-0.028	0.49
1D 157307	1110	2016	CANDOMBERO LAS LILAS	UNIVERSIDAD DEL TRABAJO			2	0	0	1.73	0.25	18.44	0.24	-0.94	0.24	22.02	0.29	23.07	0.15	0.26	0.32						
1D 157315	1119	2016	CANDOMBERO LAS LILAS	UNIVERSIDAD DEL TRABAJO			39	0	0	-0.01	0.55	6.93	0.56	3.18	0.36	15.53	0.47	14.23	0.24	-0.37	0.51	0.357	0.21	-0.048	0.17		
1D 161481	1143	2017	CANDOMBERO MEXICANO 960-1143	UNIVERSIDAD DEL TRABAJO			22	0	0	1.65	0.47	17.43	0.48	-2.31	0.22	17.87	0.31	22.55	0.19			0.264	0.23	-0.079	0.18		
1D 161491	1153	2017	CANDOMBERO MEXICANO 960-1153	UNIVERSIDAD DEL TRABAJO			24	0	0	1.19	0.46	10.74	0.50	-3.53	0.31	7.16	0.44	14.14	0.23	-0.22	0.57	-0.549	0.44	-0.021	0.30	0.094	0.37
1D 169234	1159	2018	CANDOMBERO FINAL SOLUTION	UNIVERSIDAD DEL TRABAJO			6	0	0	0.35	0.33	17.58	0.32	3.33	0.19	27.92	0.29	22.66	0.16	0.87	0.37	0.910	0.29	0.040	0.19	0.011	0.25
1D 0111701	2194	2010	CANDOMBERO CONDOR 2194	UNIVERSIDAD DEL TRABAJO			5	3	4	1.72	0.39	12.13	0.38	0.39	0.38	16.69	0.46	17.76	0.26	0.40	0.58	0.486	0.54	-0.055	0.41	-0.044	0.48
1D 0069614	528	1995	CANDOMBERO POBRECITO 4	UNIVERSIDAD DEL TRABAJO			19	34	4	2.28	0.65	8.08	0.50	-0.59	0.53	7.66	0.59	8.77	0.43	-0.02	0.54	-2.195	0.59	-0.044	0.42	0.049	0.50
1D 0069618	532	1995	CANDOMBERO SHOSHONE 471-3	UNIVERSIDAD DEL TRABAJO			10	33	0	1.30	0.66	1.54	0.47	6.94	0.50	17.91	0.58	22.52	0.43	0.41	0.46						
1D 0070196	542	1995	CANDOMBERO PROGRESSOR	UNIVERSIDAD DEL TRABAJO			49	29	16	-0.80	0.67	6.34	0.60	-0.86	0.57	9.40	0.62	4.65	0.47	0.31	0.54	-0.345	0.65	0.045	0.48	0.038	0.58
1D 0071337	545	1996	CANDOMBERO SARANDI 127-13	UNIVERSIDAD DEL TRABAJO			12	15	0	0.03	0.56	-3.58	0.41	4.43	0.39	4.05	0.50	6.73	0.35	-0.20	0.56						
1D 0071340	548	1996	CANDOMBERO PROGRESSOR	UNIVERSIDAD DEL TRABAJO			11	26	0	0.33	0.58	-1.52	0.40	5.41	0.42	8.94	0.52	4.19	0.40	0.25	0.39						
1D 0073039	558	1997	CANDOMBERO	UNIVERSIDAD DEL TRABAJO			3	1	0	-0.08	0.39	-0.87	0.31	4.14	0.27	3.87	0.38	4.18	0.20								
1D 0073517	562	1997	CANDOMBERO	UNIVERSIDAD DEL TRABAJO			42	29	17	-0.47	0.64	3.78	0.58	0.14	0.54	3.81	0.60	13.50	0.41	0.35	0.46	-0.547	0.61	-0.013	0.42	-0.027	0.53
1D 0073518	563	1997	CANDOMBERO	UNIVERSIDAD DEL TRABAJO			11	7	0	0.75	0.50	6.16	0.34	-0.80	0.25	3.88	0.33	8.15	0.30	0.09	0.15						
1D 0078979	599	2000	CANDOMBERO PROGRESSOR 15 - 1	UNIVERSIDAD DEL TRABAJO			57	19	31	-0.67	0.64	11.61	0.59	-0.47	0.55	14.70	0.62	5.45	0.47	0.17	0.61	0.581	0.69	0.063	0.53	0.050	0.64
1D 0078993	612	2000	CANDOMBERO POBRECITO 4 - 16	UNIVERSIDAD DEL TRABAJO			36	10	21	1.07	0.58	10.73	0.54	1.07	0.49	11.08	0.56	4.27	0.37	-0.19	0.59	-0.532	0.62	0.020	0.45	0.027	0.56
1D 0079839	618	2001	CANDOMBERO STEVENSON ROYCE	UNIVERSIDAD DEL TRABAJO			58	14	32	2.06	0.61	6.32	0.59	1.39	0.54	7.92	0.61	15.37	0.45	0.17	0.58	-1.722	0.69	-0.074	0.53	-0.010	0.63
1D 0080602	624	2001	CANDOMBERO EXT 473 - 2	UNIVERSIDAD DEL TRABAJO			21	3	12	1.22	0.50	6.00	0.45	3.09	0.39	7.63	0.46	6.62	0.28	0.18	0.46	-1.201	0.50	0.035	0.35	0.034	0.46
1D 0084135	645	2002	CANDOMBERO ALLIANCE 6595 - 4	UNIVERSIDAD DEL TRABAJO			8	2	4	0.92	0.36	8.35	0.39	5.11	0.33	19.02	0.43	18.95	0.26	1.85	0.60	-0.379	0.47	-0.025	0.31	-0.025	0.39
1D 0085845	652	2003	CANDOMBERO VIISON - 1	UNIVERSIDAD DEL TRABAJO			27	7	12	0.29	0.52	8.31	0.50	4.57	0.43	21.31	0.52	15.08	0.35	1.09	0.61	0.828	0.57	0.044	0.40	0.019	0.50
1D 0088864	683	2004	CANDOMBERO PERFORMA-2	UNIVERSIDAD DEL TRABAJO			35	6	12	-1.95	0.58	1.25	0.54	3.44	0.40	2.68	0.51	-3.93	0.31	0.28	0.53	-0.355	0.53	-0.010	0.36	-0.046	0.48
1D 0088866	685	2004	CANDOMBERO EXT 473-4	UNIVERSIDAD DEL TRABAJO			7	0	5	1.77	0.41	13.33	0.38	0.56	0.31	16.01	0.38	17.44	0.22	0.60	0.33	-0.675	0.40	0.057	0.24	0.069	0.33
1D 0088877	696	2004	CANDOMBERO DISCOVERY - 1	UNIVERSIDAD DEL TRABAJO			11	3	5	-0.21	0.47	6.57	0.44	4.29	0.35	14.66	0.42	16.53	0.30	0.41	0.45	1.084	0.46	0.016	0.34	-0.031	0.43
1D 0091602	700	2005	CANDOMBERO PERFORMA 5	UNIVERSIDAD DEL TRABAJO			16	6	16	1.23	0.49	22.98	0.46	-1.20	0.44	23.95	0.53	18.78	0.36	0.41	0.65	-0.193	0.62	0.039	0.47	0.099	0.58
1D 0091611	709	2005	CANDOMBERO CATALYST 6	UNIVERSIDAD DEL TRABAJO			33	14	16	1.32	0.60	7.27	0.56	5.34	0.51	21.04	0.60	28.31	0.41	0.46	0.65	0.740	0.67	-0.115	0.51	-0.087	0.61
1D 0091616	714	2005	CANDOMBERO 602 C 4	UNIVERSIDAD DEL TRABAJO			37	9	18	0.65	0.57	10.53	0.56	5.83	0.49	23.46	0.58	18.67	0.37	0.93	0.66	-0.113	0.65	-0.044	0.47	0.005	0.59
1D 0098332	752	2007	CANDOMBERO FORTUNA 752	UNIVERSIDAD DEL TRABAJO			27	13	16	1.40	0.57	12.64	0.53	2.50	0.49	20.56	0.58	19.90	0.34	0.64	0.62	-1.210	0.65	-0.044	0.48	-0.005	0.58
1D 0098335	755	2007	CANDOMBERO 602-C	UNIVERSIDAD DEL TRABAJO			29	10	16	0.40	0.56	8.43	0.52	5.07	0.45	23.76	0.56	27.62	0.30	0.24	0.59	0.964	0.62	-0.018	0.43	-0.026	0.54

# EVALUACION DE REPRODUCTORES ABERDEEN ANGUS - AGOSTO 2021

## TOROS PADRES



H.B.U.	Rp	F.Nac.	Nombre	Criador	G-DEP	TE	Hijos PD	Hijos HL	Hijos ultras.	Dep PN	Prec PN	Dep Prec PD	Prec PD	Dep Prec HL	Prec HL	Dep Prec P18	Prec P18	Dep Prec PA	Prec PA	Dep Prec CE	Prec CE	Dep Prec AOB	Prec AOB	Dep Prec Grasa	Prec Grasa	Dep Prec MAR	Prec MAR
1D 0098339	759	2007	CANDOMBERO FACON 759	UNIVERSIDAD DEL TRABAJO			31	6	21	1.22	0.54	10.33	0.51	-3.76	0.47	3.79	0.56	9.25	0.31	-0.43	0.66	-0.748	0.63	-0.050	0.47	0.008	0.56
1D 0098340	760	2007	CANDOMBERO FACON 760	UNIVERSIDAD DEL TRABAJO			36	21	24	1.47	0.60	4.79	0.55	6.73	0.54	19.99	0.60	17.65	0.43	0.66	0.67	1.769	0.69	0.098	0.54	-0.028	0.64
1D 0098351	772	2007	CANDOMBERO CATALYST 772	UNIVERSIDAD DEL TRABAJO	G		4	3	3	0.50	0.42	7.34	0.40	1.67	0.38	11.16	0.46	13.90	0.29	0.13	0.62	0.010	0.57	-0.079	0.45	-0.060	0.52
1D 0111695	829	2010	CANDOMBERO MULAS M257-829	UNIVERSIDAD DEL TRABAJO			24	7	9	0.46	0.54	6.51	0.49	5.28	0.41	11.32	0.49	3.93	0.28	0.32	0.36	0.240	0.52	-0.095	0.37	-0.016	0.46
1D 0111702	836	2010	CANDOMBERO GRINGO 836	UNIVERSIDAD DEL TRABAJO			17	6	11	2.02	0.51	11.45	0.43	3.20	0.42	23.92	0.46	29.75	0.30	0.77	0.39	-0.872	0.53	-0.052	0.39	-0.011	0.49
1D 0111716	851	2010	CANDOMBERO MULAS VIRILE 851	UNIVERSIDAD DEL TRABAJO			52	23	33	1.43	0.63	18.92	0.60	-0.31	0.58	25.58	0.65	30.62	0.43	0.34	0.73	1.247	0.74	-0.123	0.59	-0.038	0.69
1D 0116384	880	2011	CANDOMBERO MULAS VIRILE 880	UNIVERSIDAD DEL TRABAJO			60	10	38	2.31	0.55	20.56	0.62	-4.91	0.52	18.15	0.64	29.95	0.32	-0.03	0.77	0.565	0.74	-0.101	0.59	-0.045	0.68
1D 0116388	884	2011	CANDOMBERO CANDOMBE 884	UNIVERSIDAD DEL TRABAJO			70	19	28	0.86	0.64	9.61	0.63	-2.22	0.55	11.83	0.66	14.41	0.34	-0.04	0.74	0.374	0.68	0.113	0.51	0.104	0.61
1D 0116389	885	2011	CANDOMBERO GRINGO 885	UNIVERSIDAD DEL TRABAJO			20	7	12	1.95	0.49	9.92	0.48	-1.56	0.44	10.61	0.53	18.60	0.30	-0.01	0.61	0.838	0.59	-0.050	0.43	-0.061	0.53
1D 0130506	954	2013	CANDOMBERO LAS LILAS 1405 954	UNIVERSIDAD DEL TRABAJO	G		71	4	20	1.71	0.61	11.05	0.65	-0.54	0.49	12.94	0.66	15.70	0.30	0.09	0.57	0.837	0.68	-0.049	0.50	-0.064	0.59
1D 0130512	960	2013	CANDOMBERO LAS LILAS 4 960	UNIVERSIDAD DEL TRABAJO	G		68	25	28	1.83	0.63	19.74	0.66	-5.12	0.58	17.11	0.69	24.53	0.32	-0.35	0.75	1.282	0.71	-0.075	0.56	0.030	0.65
1D 139079	976	2014	CANDOMBERO C. CANDOMBE	UNIVERSIDAD DEL TRABAJO	G		45	2	7	0.76	0.57	4.85	0.60	4.88	0.45	16.73	0.59	16.14	0.28	0.44	0.61	1.096	0.57	0.099	0.40	0.031	0.49
1D 139082	979	2014	CANDOMBERO C. CANDOMBE	UNIVERSIDAD DEL TRABAJO			43	2	13	1.79	0.53	7.42	0.58	-0.09	0.43	11.48	0.57	19.64	0.26	-0.26	0.61	1.253	0.60	0.054	0.42	0.027	0.52
1D 139084	981	2014	CANDOMBERO C. MULAS VIRILE 981	UNIVERSIDAD DEL TRABAJO			10	3	5	0.73	0.33	9.16	0.42	3.50	0.33	16.45	0.46	16.01	0.24	0.33	0.54	-0.413	0.51	-0.072	0.35	0.006	0.43
2D 0048210	3142	2013	LA CAROLINA 3142	UNIVERSIDAD DEL TRABAJO	G		59	6	20	-1.25	0.57	13.63	0.62	2.59	0.49	24.03	0.63	14.71	0.28	1.08	0.59	0.063	0.67	-0.021	0.49	-0.034	0.58
2D 51174	3188	2014	UTU	UNIVERSIDAD DEL TRABAJO			21	1	11	0.21	0.45	12.54	0.50	-1.47	0.39	10.88	0.54	11.70	0.27	0.59	0.63	-0.463	0.60	-0.093	0.42	0.019	0.50
2D 56735	3988	2017	CAROLINO E3988	UNIVERSIDAD DEL TRABAJO			23	4	0	-1.31	0.45	14.73	0.49	3.14	0.29	25.97	0.44	15.49	0.23	0.14	0.55	1.408	0.40	0.062	0.26	-0.007	0.31
2D 56820	4075	2017	CAROLINO E4075	UNIVERSIDAD DEL TRABAJO			15	0	0	0.54	0.39	15.82	0.44	-0.49	0.28	18.83	0.41	15.31	0.23	-0.06	0.56	1.726	0.42	0.033	0.31	-0.040	0.35
2D 56829	4090	2017	CAROLINO E4090	UNIVERSIDAD DEL TRABAJO			17	0	0	-1.42	0.41	13.89	0.46	4.88	0.26	28.88	0.42	20.51	0.20	0.59	0.55	2.626	0.40	0.059	0.25	-0.054	0.28
2D 56834	4096	2017	CAROLINO E4096	UNIVERSIDAD DEL TRABAJO			10	0	0	1.86	0.38	20.49	0.43	2.35	0.30	32.07	0.42	31.97	0.27	0.67	0.57	0.838	0.46	-0.013	0.34	-0.019	0.36
2D 0006377	8629	1996	WC 8629	UNIVERSIDAD DEL TRABAJO			1	1	0	-0.30	0.35	-0.09	0.24	0.46	0.20	0.42	0.23	0.85	0.16	-0.09	0.20						
2D 0015825	M9	2002	W.C. M9	UNIVERSIDAD DEL TRABAJO			54	9	22	1.28	0.63	2.24	0.59	3.47	0.50	8.53	0.58	11.04	0.41	0.13	0.53	0.418	0.65	-0.048	0.49	-0.083	0.60
2D 0023109	P629	2004	WC P629	UNIVERSIDAD DEL TRABAJO			8	2	4	2.09	0.42	8.02	0.39	3.41	0.34	15.86	0.44	18.80	0.27	0.50	0.57	-1.048	0.48	-0.008	0.32	0.000	0.40
2D 0035782	W1800	2008	W.C.	UNIVERSIDAD DEL TRABAJO			1	0	1	1.57	0.34	10.43	0.29	-0.56	0.26	8.25	0.39	6.27	0.21	-0.23	0.55	-0.169	0.43	-0.027	0.29	-0.015	0.35
2D 0042596	Y2445	2011	WC	UNIVERSIDAD DEL TRABAJO			20	10	16	0.34	0.49	15.61	0.48	-2.86	0.46	12.11	0.55	10.20	0.38	0.31	0.66	0.915	0.63	0.059	0.47	0.059	0.56
1D 0104151	42	2008	RINCONERO DEL VALLE 42	VALLE FORRAJE S.A.			15	6	11	0.85	0.35	3.40	0.37	5.37	0.38	17.80	0.45	16.86	0.23	0.75	0.42	2.245	0.50	-0.006	0.35	-0.086	0.45
1D 0096038	5	2006	RINCONERO DEL VALLE 5	VALLE FORRAJE S.A.			1	0	0	-0.58	0.29	4.37	0.26	0.87	0.27	2.06	0.35	-2.61	0.19	-1.02	0.52	0.568	0.23	-0.005	0.19		
1D 0107093	59	2009	RINCONERA DEL VALLE 59	VALLE FORRAJE S.A.			72	31	48	-0.99	0.47	5.06	0.48	-1.29	0.48	0.60	0.51	-7.39	0.29	-0.06	0.54	-0.459	0.55	0.007	0.41	0.039	0.53
1D 0096039	6	2006	RINCONERO DEL VALLE 6	VALLE FORRAJE S.A.	G		26	13	12	-0.10	0.47	8.21	0.44	4.90	0.46	9.29	0.52	-3.25	0.30	0.84	0.67	0.827	0.56	0.045	0.43	-0.013	0.51
1D 0115930	97	2011	RINCONERO DEL VALLE 97	VALLE FORRAJE S.A.	G		26	19	12	-0.11	0.46	9.83	0.43	0.13	0.46	10.65	0.54	13.73	0.30	0.45	0.70	0.272	0.64	0.099	0.49	0.014	0.56
1D 148307	340	2016	VASCO VIEJO 197 - CHARLO	VASCO PAMPEANO S.A.			4	0	0	0.61	0.28	5.96	0.26	4.98	0.19	13.89	0.24	6.48	0.18			1.194	0.23	0.063	0.20		
1D 148308	341	2016	VASCO VIEJO 113 - CHARLO	VASCO PAMPEANO S.A.			3	0	0	0.73	0.28	16.51	0.26	-3.57	0.21	16.00	0.25	21.71	0.19			1.011	0.25	0.027	0.22		
1D 0131981	1021	2013	CATANDUVA JAGUARUNDI SRANG	WILDAR S.A.	G	TE	34	12	33	0.62	0.54	16.98	0.54	0.38	0.50	24.20	0.58	25.16	0.40	1.04	0.70	0.569	0.70	-0.064	0.56	-0.010	0.64
1D 0077614	115	1999	COQ.1244G-1637-115	T.E.I. WILDAR S.A.		TE	1	2	7	1.48	0.36	15.26	0.25	1.50	0.26	22.00	0.37	23.67	0.21	0.55	0.39	0.523	0.36	0.020	0.29	0.044	0.32
1D 0077618	121	1999	COQ.30C-923-121	T.E.I. WILDAR S.A.		TE	83	12	48	0.02	0.65	9.97	0.65	-0.62	0.52	9.82	0.69	9.65	0.27	0.29	0.74	0.423	0.69	-0.033	0.50	-0.055	0.59
1D 0077624	129	1999	COQ.1126-923-129	T.E.I. WILDAR S.A.		TE	95	18	46	0.09	0.67	16.64	0.67	-0.01	0.59	16.73	0.70	11.50	0.32	0.12	0.72	0.424	0.72	0.052	0.56	0.034	0.66
1D 0079105	149	2000	COQ. 149-JUSTICE- 2412	WILDAR S.A.			10	10	20	1.54	0.49	13.99	0.41	0.35	0.42	15.87	0.54	18.97	0.27	0.30	0.53	0.002	0.50	-0.030	0.34	-0.014	0.43



# EVALUACION DE REPRODUCTORES ABERDEEN ANGUS - AGOSTO 2021

## TOROS PADRES



H.B.U.	Rp	F.Nac.	Nombre	Criador	G-DEP	TE	Hijos PD	Hijos HL	Hijos ultras.	Dep PN	Prec PN	Dep PD	Prec PD	Dep HL	Prec HL	Dep P18	Prec P18	Dep PA	Prec PA	Dep CE	Prec CE	Dep AOB	Prec AOB	Dep Grasa	Prec Grasa	Dep MAR	Prec MAR	
1D 0079132	175	2000	COQ. 175 1244-2021	T.E.I.	WILDAR S.A.	TE	57	4	33	0.19	0.59	8.66	0.58	0.90	0.49	11.60	0.60	14.23	0.28	1.01	0.69	0.290	0.68	-0.042	0.51	-0.023	0.59	
1D 0079136	179	2000	COQ. 179 2286-1117	T.E.I.	WILDAR S.A.	TE	18	4	15	-0.20	0.40	9.13	0.40	-5.26	0.36	1.26	0.45	11.25	0.18	-0.16	0.47	-0.987	0.48	-0.122	0.28	-0.025	0.38	
1D 0079143	187	2000	L.C. 187	T.E.I.	WILDAR S.A.	TE	7	1	5	0.33	0.29	14.99	0.29	-2.90	0.28	13.65	0.32	19.31	0.17	-0.27	0.36	-0.819	0.39	-0.072	0.27	0.023	0.33	
1D 0079150	194	2000	COQ. 194 1244-1781	T.E.I.	WILDAR S.A.	TE	24	4	16	1.16	0.46	16.88	0.46	4.51	0.44	29.92	0.51	26.29	0.25	0.60	0.62	0.656	0.58	-0.002	0.42	0.030	0.50	
1D 0079164	207	2000	COQ. 207 1244-883	T.E.I.	WILDAR S.A.	TE	24	6	20	1.10	0.46	13.46	0.45	0.90	0.43	17.10	0.51	20.62	0.24	0.33	0.63	1.541	0.59	0.078	0.42	0.034	0.51	
1D 0079169	212	2000	COQ. 212 - 1244-1979	T.E.I.	WILDAR S.A.	TE	10	3	8	0.37	0.35	12.96	0.35	-1.25	0.36	13.47	0.39	17.26	0.25	-0.04	0.53	0.939	0.49	-0.011	0.37	-0.002	0.44	
1D 0079171	214	2000	COQ. 214 ANDRAS-883	T.E.I.	WILDAR S.A.	TE	79	23	54	0.27	0.66	7.41	0.63	2.54	0.58	7.95	0.67	12.05	0.34	-0.29	0.73	1.649	0.77	0.110	0.60	-0.009	0.68	
1D 0079178	221	2000	COQ. 221 ANDRAS-883	T.E.I.	WILDAR S.A.	TE	44	7	27	0.84	0.52	9.87	0.52	0.29	0.45	8.06	0.55	11.15	0.23	0.50	0.61	1.307	0.61	0.040	0.41	-0.018	0.51	
1D 0079183	226	2000	L.C. 226	T.E.I.	WILDAR S.A.	TE	21	3	16	0.43	0.41	10.78	0.41	0.16	0.37	12.95	0.47	15.23	0.18	-0.10	0.52	-0.022	0.51	-0.012	0.31	-0.019	0.41	
1D 0079184	227	2000	COQ. 227 -1244-1979	T.E.I.	WILDAR S.A.	TE	16	2	11	0.95	0.43	15.00	0.42	0.32	0.40	18.68	0.47	21.43	0.25	0.47	0.58	0.466	0.54	-0.025	0.39	0.044	0.47	
1D 0079720	246	2000	LC 246		WILDAR S.A.		112	41	83	0.55	0.71	8.99	0.68	5.31	0.66	18.75	0.72	14.04	0.45	0.63	0.85	1.261	0.84	-0.091	0.72	-0.113	0.78	
1D 0081608	409	2001	LC 409		WILDAR S.A.		25	11	13	1.29	0.51	8.27	0.46	0.84	0.44	10.21	0.49	9.42	0.35	-0.32	0.58	-0.310	0.54	0.015	0.40	0.011	0.50	
1D 0081617	419	2001	LC 419		WILDAR S.A.		1	0	1	1.49	0.33	12.27	0.21	-1.01	0.22	14.02	0.25	18.12	0.16	0.04	0.37	-0.373	0.32	0.009	0.24	0.029	0.28	
1D 0081620	423	2001	LC 423		WILDAR S.A.		2	0	1	1.19	0.35	20.04	0.25	-4.07	0.27	13.59	0.30	9.55	0.20			0.893	0.36	-0.048	0.29	-0.033	0.32	
1D 0076047	43	1998	COQUETA SANDST-230-43	T.E.	WILDAR S.A.	TE	12	4	0	1.38	0.43	24.64	0.39	-5.82	0.27	24.46	0.37	34.49	0.20	0.10	0.23							
1D 0081636	437	2001	LC 437		WILDAR S.A.		1	1	1	-0.78	0.30	6.21	0.20	-0.93	0.22	2.68	0.24	-1.50	0.16	-0.26	0.27	0.185	0.32	-0.036	0.24	-0.019	0.27	
1D 0085068	453	2002	LC LF 2643 SRP 453		WILDAR S.A.		21	5	14	0.60	0.45	-1.48	0.44	3.46	0.41	-1.37	0.51	-3.14	0.25	0.07	0.61	-0.506	0.56	-0.106	0.40	-0.080	0.49	
1D 0085078	473	2002	LC LF 2742 CHF 473		WILDAR S.A.		9	20	0	0.93	0.42	12.05	0.36	1.97	0.38	16.30	0.49	16.16	0.23	1.08	0.60	-0.112	0.45	0.025	0.29	0.052	0.33	
1D 0083081	579	2003	LC ABURRIDO CQ 184 CQ 212 579		WILDAR S.A.		1	5	0	1.84	0.25	13.45	0.21	-1.35	0.14	12.99	0.22	18.49	0.11									
1D 0083085	583	2003	L.C. ATREVIDO CQ 60 CQ 419 583		WILDAR S.A.		2	0	0	1.85	0.31	17.01	0.26	0.36	0.22	21.43	0.37	23.93	0.16	0.05	0.56	-0.283	0.34	-0.017	0.19	0.014	0.22	
1D 0087944	656	2004	L.C. BAGUARI C.Q. 4 C.R. 656	T.E.	WILDAR S.A.	TE	147	10	50	0.53	0.59	3.91	0.61	-4.88	0.51	-9.23	0.60	-4.45	0.31	-0.66	0.75	-0.792	0.67	-0.061	0.54	0.016	0.64	
1D 0090620	693	2005	LC CHARRUA 2631 SP 693	T.E.	WILDAR S.A.	TE	4	0	2	1.87	0.25	16.35	0.23	-3.71	0.24	14.62	0.26	20.11	0.18	0.21	0.34	0.616	0.35	-0.001	0.28	-0.007	0.33	
1D 0090627	700	2005	LC CLODOMIRO CAMB 127 FIG 700		WILDAR S.A.	TE	13	10	11	-0.90	0.42	4.33	0.42	2.68	0.45	6.57	0.49	-2.54	0.30	0.15	0.51	1.458	0.56	-0.165	0.42	-0.177	0.53	
1D 0098995	726	2007	LA COQUETA EXCENTRICO CAT32		WILDAR S.A.	TE	15	4	4	0.93	0.42	12.24	0.41	1.64	0.37	19.72	0.42	19.56	0.24	-0.15	0.53	2.267	0.41	-0.076	0.31	-0.127	0.39	
1D 0102153	779	2008	CATANDUVA FIERRO COQ 654 NOST		WILDAR S.A.	TE	33	4	9	0.22	0.53	16.01	0.53	-6.74	0.41	6.88	0.49	21.13	0.33	-0.27	0.52	-0.306	0.54	-0.167	0.42	-0.043	0.50	
1D 0077586	81	1999	COQ 377-719-81	T.E.I.	WILDAR S.A.	TE	10	3	13	1.12	0.44	20.98	0.36	-4.84	0.35	16.92	0.45	20.55	0.20	0.31	0.46	0.264	0.44	-0.034	0.27	0.037	0.36	
2D 0012695	246	2000	L.C. 0246		WILDAR S.A.		1	1	0	0.92	0.35	12.63	0.33	0.53	0.24	13.71	0.32	13.07	0.20	0.29	0.33							
1D 0069308	6	1995	LEACHMAN LAZY CAUTIVO I	TEI	WLODARCZYK, DANUTA	TE	16	19	0	0.51	0.51	11.69	0.41	0.17	0.42	13.73	0.47	13.43	0.19	-0.10	0.35							
1D 0112716	135	2010	ZERCA AA SAV BISMARCK 2		ZERBINO GAN. S.A., ROBERTO		97	45	81	0.89	0.68	20.54	0.67	-2.33	0.65	22.76	0.70	28.37	0.49	0.27	0.82	0.255	0.82	-0.121	0.71	-0.018	0.79	
1D 0119751	230	2012	ZERCA AA HORNERO 2		ZERBINO GAN. S.A., ROBERTO		11	6	11	1.00	0.34	9.26	0.35	-4.68	0.35	3.76	0.41	11.44	0.26	0.08	0.48	-0.200	0.45	-0.083	0.35	-0.036	0.41	
1D 0122122	247	2012	ZERCA AA IN FOCUS 1		ZERBINO GAN. S.A., ROBERTO		30	6	27	1.48	0.53	14.09	0.53	0.12	0.48	19.34	0.59	25.14	0.32	1.32	0.73	0.608	0.68	0.026	0.53	-0.002	0.64	
1D 0101762	32	2008	ZERCA AA REM RACHIS-5	TEI	ZERBINO GAN. S.A., ROBERTO	G	TE	82	26	74	2.22	0.62	10.30	0.61	-3.19	0.61	6.21	0.67	11.79	0.45	-0.12	0.78	0.146	0.79	-0.019	0.64	-0.006	0.74
1D 0127957	321	2013	ZERCA AA REM STABILIZER 16		ZERBINO GAN. S.A., ROBERTO	G	68	8	52	1.43	0.62	11.48	0.62	6.34	0.52	29.95	0.65	32.66	0.32	1.16	0.80	1.342	0.75	0.024	0.61	-0.022	0.71	
1D 0131267	354	2013	ZERCA AA SAV BISMARCK 19		ZERBINO GAN. S.A., ROBERTO	G	21	4	19	0.02	0.50	4.96	0.49	-3.79	0.45	-3.59	0.55	2.47	0.33	0.32	0.70	0.249	0.66	-0.086	0.53	-0.074	0.63	
1D 139852	455	2015	ZERCA AA BLACK JACK 16		ZERBINO GAN. S.A., ROBERTO		23	6	22	0.20	0.46	8.53	0.43	0.74	0.40	12.26	0.47	15.58	0.26	0.78	0.54	0.096	0.56	-0.068	0.42	-0.075	0.53	
1D 142732	525	2015	ZERCA AA SAV RADIANCE 10		ZERBINO GAN. S.A., ROBERTO	G	48	0	21	0.76	0.60	9.62	0.59	1.97	0.46	17.05	0.56	20.21	0.32	1.17	0.67	0.812	0.64	-0.120	0.51	-0.066	0.61	
1D 147026	528	2015	ZERCA AA IN FOCUS 1-8		ZERBINO GAN. S.A., ROBERTO		1	0	0	2.32	0.24	10.52	0.29	1.58	0.26	18.26	0.38	27.23	0.20	1.25	0.56	0.706	0.42	0.016	0.29	-0.018	0.36	

# EVALUACION DE REPRODUCTORES ABERDEEN ANGUS - AGOSTO 2021

## TOROS PADRES



H.B.U.	Rp	F.Nac.	Nombre	Criador	G-DEP	TE	Hijos PD	Hijos HL	Hijos ultras.	Dep PN	Prec PN	Dep PD	Prec PD	Dep HL	Prec HL	Dep P18	Prec P18	Dep PA	Prec PA	Dep CE	Prec CE	Dep AOB	Prec AOB	Dep Grasa	Prec Grasa	Dep MAR	Prec MAR
1D 150093	558	2016	ZERCA AA BLACK JACK BISMARCK	ZERBINO GAN. S.A., ROBERTO	G		8	0	8	1.87	0.43	24.71	0.42	-4.62	0.37	22.00	0.45	28.57	0.27	0.69	0.55	-0.236	0.54	-0.140	0.40	-0.007	0.51
1D 156754	641	2017	ZERCA AA SAC CONVERSATION 8	ZERBINO GAN. S.A., ROBERTO			10	0	9	-0.10	0.40	12.49	0.37	-2.43	0.34	10.89	0.41	14.63	0.22	0.53	0.52	2.263	0.50	0.046	0.38	-0.037	0.47
1D 0108477	78	2009	ZERCA AA REM RACHIS 8 BIS	ZERBINO GAN. S.A., ROBERTO			4	0	4	1.51	0.35	17.18	0.32	-3.05	0.31	15.27	0.41	20.36	0.21	0.02	0.61	0.738	0.47	-0.052	0.32	-0.023	0.42
1D 147353	0166	2015	SULTAN REGISTRY 0166 TE	ZUCARA SOC. GAN.		TE	11	3	10	0.87	0.38	17.06	0.39	-0.10	0.35	23.24	0.43	23.23	0.19	1.06	0.50	1.234	0.50	0.050	0.36	0.039	0.45
1D 147354	0167	2015	SULTAN REGISTRY 0167 TE	ZUCARA SOC. GAN.		TE	70	0	12	0.08	0.54	8.37	0.54	0.47	0.38	13.28	0.50	14.28	0.23	0.42	0.62	1.253	0.47	0.017	0.34	-0.021	0.41
1D 0133858	137	2014	SULTAN EMBLAZON 137 TE	ZUCARA SOC. GAN.		TE	47	5	20	0.68	0.56	4.83	0.55	1.61	0.44	9.33	0.54	11.75	0.27	0.10	0.54	-0.646	0.60	0.045	0.45	0.025	0.55
1D 156745	227	2017	SULTAN BENELLI 227 TE	ZUCARA SOC. GAN.		TE	9	0	0	0.97	0.33	24.35	0.33	-0.73	0.22	30.63	0.26	28.74	0.16			1.191	0.23	-0.076	0.21		
1D 159166	241	2017	SULTAN BENELLI 241 TE	ZUCARA SOC. GAN.		TE	1	0	0	0.73	0.22	19.06	0.23	0.37	0.21	25.79	0.23	23.86	0.13			1.191	0.23	-0.076	0.21		
1D 0110754	66	2010	SULTANA DOC HOLLIDAY TE	ZUCARA SOC. GAN.		TE	11	3	7	-0.14	0.38	6.94	0.37	3.49	0.37	14.08	0.41	10.81	0.25	-0.46	0.57	0.579	0.48	-0.006	0.38	-0.024	0.45
1D 0122094	120	2012	RED AA SANTA JULIA VASCO 120	ZUGARRAMURDI, JOSE			55	20	34	3.06	0.55	16.59	0.57	-2.43	0.52	19.33	0.59	29.68	0.31	0.12	0.67	1.137	0.60	-0.044	0.45	0.039	0.57
1D 0128326	127	2013	RED AA SANTA JULIA DETOUR 127	ZUGARRAMURDI, JOSE			1	0	1	-0.24	0.32	13.93	0.22	-1.07	0.22	17.21	0.24	20.18	0.16			0.983	0.29	-0.102	0.21	-0.077	0.26
1D 0128333	134	2013	RED AA SANTA JULIA DETOUR 134	ZUGARRAMURDI, JOSE			87	29	30	-0.17	0.62	18.11	0.61	0.34	0.57	28.16	0.64	27.73	0.36	0.30	0.60	2.048	0.57	-0.213	0.42	-0.168	0.54
1D 0135054	138	2014	RED AA SANTA JULIA DELPO 138	ZUGARRAMURDI, JOSE			2	1	2	0.03	0.32	4.24	0.31	0.55	0.28	10.38	0.35	13.92	0.21	0.33	0.49	0.922	0.42	-0.015	0.32	-0.045	0.38
1D 0135056	140	2014	RED AA SANTA JULIA DELPO 140	ZUGARRAMURDI, JOSE			1	0	1	1.22	0.32	10.84	0.30	-3.23	0.27	6.38	0.35	13.59	0.20	0.10	0.44	-0.803	0.39	0.010	0.29	0.042	0.35
1D 138207	149	2015	RED AA SANTA JULIA TEHUELICHE	ZUGARRAMURDI, JOSE			36	7	4	-0.64	0.54	16.79	0.55	-0.14	0.49	25.81	0.58	25.21	0.37	0.53	0.63	1.197	0.43	0.021	0.33	0.008	0.40
1D 138212	154	2015	RED AA SANTA JULIA DELPO 104	ZUGARRAMURDI, JOSE		G	8	0	6	0.27	0.43	3.02	0.41	-2.68	0.35	2.43	0.42	9.34	0.25	0.07	0.48	-0.133	0.51	-0.043	0.39	-0.021	0.45
1D 150489	172	2016	RED AA SANTA JULIA HARRY 445M	ZUGARRAMURDI, JOSE		G	11	0	7	0.30	0.42	14.29	0.41	-2.41	0.35	12.13	0.40	14.75	0.28	0.07	0.47	-0.070	0.49	-0.052	0.40	-0.037	0.46
1D 161280	195	2017	RED AA SANTA JULIA YESQUERO	ZUGARRAMURDI, JOSE			13	0	0	-0.15	0.35	19.22	0.32	2.56	0.26	34.49	0.37	31.33	0.20	0.25	0.51	1.370	0.42	-0.063	0.31	-0.021	0.35
1D 161282	197	2017	RED AA SANTA JULIA CHIAPA 33	ZUGARRAMURDI, JOSE			24	0	1	-1.09	0.49	0.59	0.50	5.58	0.29	10.94	0.38	9.62	0.21	-0.25	0.36	0.592	0.25	-0.035	0.15	-0.006	0.21
1D 0102861	34	2008	RED AA SANTA JULIA BRIGADIER 34	ZUGARRAMURDI, JOSE		TE	3	1	2	0.07	0.28	16.68	0.27	-4.16	0.28	15.89	0.30	16.19	0.22	0.74	0.46	0.657	0.39	-0.050	0.33	0.005	0.39
1D 0102863	36	2008	RED AA SANTA JULIA BRIGADIER 36	ZUGARRAMURDI, JOSE		TE	11	3	10	-0.68	0.37	11.05	0.36	-5.98	0.39	5.51	0.42	8.18	0.27	-0.17	0.52	-0.022	0.50	-0.074	0.41	-0.018	0.49
1D 0122070	96	2012	RED AA SANTA JULIA 96	ZUGARRAMURDI, JOSE			37	9	27	-1.14	0.52	5.77	0.51	1.87	0.47	11.21	0.56	7.12	0.31	0.31	0.66	1.944	0.59	-0.035	0.42	-0.105	0.54
1D 0122071	97	2012	RED AA SANTA JULIA DETOUR 97	ZUGARRAMURDI, JOSE			19	8	9	0.92	0.50	15.88	0.49	-3.51	0.45	16.98	0.53	22.26	0.27	0.67	0.70	1.041	0.56	-0.085	0.41	-0.076	0.52
1D S000378		2006	RITO 6EM3 OF 4L1 EMBLAZON	ALEMANIA			38	12	29	0.87	0.53	26.12	0.53	-3.08	0.50	26.79	0.58	28.13	0.28	0.64	0.64	2.869	0.64	0.163	0.49	0.100	0.60
1D S000377		2007	WWW CAPITAL GAINS 01T	ALEMANIA			20	5	17	0.97	0.27	11.08	0.42	-1.17	0.41	10.58	0.47	13.04	0.28	0.41	0.57	-0.094	0.56	-0.055	0.42	-0.017	0.53
1D SC3031		1997	4L MR RAMBO R744	ARGENTINA			3	7	1	1.70	0.29	17.23	0.23	0.57	0.29	18.27	0.33	13.70	0.19	0.15	0.26	0.090	0.26	0.032	0.15	0.023	0.20
1D S000252		2000	ACORN 529 PUNTO COM-TE	ARGENTINA			12	5	4	0.38	0.37	3.04	0.36	4.57	0.33	13.23	0.39	9.70	0.21	0.94	0.40	0.351	0.34	0.000	0.21	-0.030	0.30
1D S000160		1997	AGROMELU 2288 PBC DARTA II T/E	ARGENTINA			28	16	11	-0.20	0.57	9.42	0.55	0.86	0.57	11.93	0.61	7.99	0.38	0.55	0.69	1.049	0.65	-0.013	0.50	-0.028	0.62
1D S000032		1997	AGROMELU 2302 WHEEL REVOL	ARGENTINA			42	36	25	0.59	0.66	11.61	0.63	-2.01	0.65	10.52	0.68	12.50	0.51	0.32	0.78	0.972	0.79	-0.018	0.68	0.017	0.74
1D S000045		2000	AGROMELU 2494 CITATION BOOM	ARGENTINA			21	38	6	1.41	0.58	13.52	0.54	-0.33	0.56	12.62	0.61	13.45	0.38	0.34	0.67	0.833	0.64	0.078	0.50	0.075	0.59
1D S000197		2003	AGROMELU 2894 BRUJO T/E	ARGENTINA			75	42	41	2.05	0.68	16.41	0.68	-1.34	0.65	15.21	0.71	20.70	0.53	0.41	0.80	0.486	0.80	-0.012	0.68	0.043	0.76
1D S000305		2004	AGROMELU 3108 CRUZ DIABLO T/E	ARGENTINA			15	7	13	0.11	0.43	7.88	0.42	-1.68	0.44	3.23	0.48	9.24	0.29	0.09	0.56	-0.331	0.54	-0.002	0.40	0.034	0.50
1D S000339		2005	AGROMELU 3288 FALTA ENVIDO	ARGENTINA			20	6	12	0.51	0.43	6.02	0.42	-0.57	0.37	3.31	0.43	7.75	0.27	-0.08	0.40	-1.397	0.44	-0.009	0.28	0.012	0.41
1D 147083		2008	AGROMELU 3804 FELPUDO T/E	ARGENTINA			10	0	7	0.31	0.24	10.21	0.34	-1.02	0.30	8.59	0.36	12.37	0.20	0.20	0.34	0.515	0.43	-0.087	0.33	-0.037	0.39
1D 158689		2013	AGROMELU 4764 TAYADOR TE.	ARGENTINA			47	0	7	0.71	0.59	15.10	0.60	-0.70	0.35	15.90	0.49	17.50	0.22	0.28	0.53	1.073	0.41	-0.012	0.27	-0.003	0.37
1D S000525		2008	ALGUIL 2149 RED CHIEF T/E	ARGENTINA			22	9	15	1.58	0.46	21.62	0.45	-5.39	0.41	20.02	0.48	26.70	0.23	0.23	0.58	1.359	0.55	-0.101	0.41	0.000	0.52
1D S000563		2010	ALGUIL 2274 QUEBRADOR	ARGENTINA			145	60	110	0.44	0.70	5.39	0.71	-2.07	0.68	6.27	0.74	13.13	0.44	0.13	0.86	-0.819	0.82	0.032	0.70	0.023	0.78

# EVALUACION DE REPRODUCTORES ABERDEEN ANGUS - AGOSTO 2021

## TOROS PADRES



H.B.U.	Rp	F.Nac.	Nombre	Criador	G-DEP	TE	Hijos PD	Hijos HL	Hijos ultras.	Dep PN	Prec PN	Dep PD	Prec PD	Dep HL	Prec HL	Dep P18	Prec P18	Dep PA	Prec PA	Dep CE	Prec CE	Dep AOB	Prec AOB	Dep Grasa	Prec Grasa	Dep MAR	Prec MAR
1D S000486		2001	ALGUIL 989 TRAVEL ANGELITO T/E/I	ARGENTINA			9	1	3	-0.47	0.35	3.32	0.34	8.51	0.28	20.30	0.34	16.04	0.19	0.18	0.36	0.368	0.33	-0.001	0.25	-0.011	0.31
1D S000481		2007	ALICIA BEATRIZ 941 PASTOR T/E	ARGENTINA			70	29	56	1.17	0.64	16.77	0.65	-4.19	0.61	15.13	0.68	22.51	0.42	0.51	0.77	1.241	0.79	-0.107	0.67	-0.039	0.75
1D S000204		2004	ALSTON 5384 CATRIEL F W T/E	ARGENTINA			13	6	10	1.36	0.39	17.76	0.38	-0.08	0.40	23.82	0.45	25.42	0.22	-0.16	0.57	1.078	0.50	-0.033	0.33	-0.046	0.45
1D S000145		2002	ALSTON BLACK WATCH	ARGENTINA			36	12	21	0.60	0.55	11.87	0.56	-2.59	0.54	11.08	0.60	15.76	0.36	-0.40	0.76	-0.044	0.68	-0.075	0.53	-0.019	0.64
1D S000451		1997	ALTAGEN 97Z BOND DON 2-T/E/I	ARGENTINA			13	2	9	0.53	0.34	15.77	0.34	-1.90	0.34	14.40	0.40	15.53	0.17	0.52	0.53	1.194	0.39	-0.027	0.25	-0.052	0.37
1D S000438		2003	ARRANQUE 147R	ARGENTINA			22	8	4	-0.07	0.39	17.15	0.40	0.11	0.26	22.19	0.33	20.67	0.13	0.46	0.31	0.791	0.23	-0.013	0.11	-0.006	0.19
1D S000478		2006	ARVAL 900 ALAN	ARGENTINA			13	10	13	1.51	0.37	10.30	0.34	-3.78	0.39	10.60	0.43	16.04	0.27	0.30	0.45	1.626	0.52	-0.069	0.39	-0.095	0.48
1D S000435		2007	ASD 623TE PAYADOR CARRASCO	ARGENTINA			35	11	24	1.07	0.54	12.27	0.55	-4.65	0.51	9.03	0.59	16.10	0.30	-1.20	0.71	1.809	0.66	-0.016	0.52	-0.023	0.63
1D S000077		1998	BADARSA 1219 FORTUNE G	ARGENTINA			24	23	16	1.43	0.53	16.12	0.49	1.05	0.54	20.96	0.57	19.18	0.34	0.71	0.71	-0.185	0.62	0.003	0.47	0.027	0.57
1D S000175		2000	BASIN AMBUSH 850K	ARGENTINA			11	0	0	-0.70	0.27	17.28	0.30	-2.79	0.02	17.02	0.09	17.90	0.07								
1D S000176		2002	BELCHA 23 PINTA BUENO	ARGENTINA			170	63	143	1.58	0.75	17.00	0.75	-0.49	0.73	19.71	0.78	11.66	0.63	-0.40	0.91	0.584	0.90	-0.048	0.83	-0.009	0.88
1D S000295		2005	BENJAMIN 1547 ZORZAL LIDER	ARGENTINA			267	105	220	0.60	0.80	16.19	0.80	-2.95	0.78	17.51	0.83	17.27	0.65	0.97	0.94	1.027	0.94	-0.050	0.88	-0.013	0.92
1D S000405		2006	BENJAMIN 1629 FALU CAPONE	ARGENTINA			20	15	13	-0.24	0.47	7.02	0.45	-1.74	0.48	5.26	0.52	14.23	0.30	-0.03	0.53	-0.541	0.55	0.278	0.37	0.184	0.51
1D 177357		2014	BENJAMIN 5395 GENDARME	ARGENTINA			10	0	8	0.90	0.27	11.18	0.27	-2.74	0.24	9.04	0.29	15.52	0.14	0.06	0.46	-1.245	0.33	-0.081	0.23	0.021	0.32
1D S000202		2003	BENJAMIN FALUCHO NEW DAY	ARGENTINA			29	11	22	0.76	0.50	9.06	0.49	-1.39	0.51	8.99	0.57	15.62	0.29	-0.06	0.73	-0.006	0.57	0.118	0.40	0.110	0.52
1D S000403		2007	BEST 1875 HORNERO T/E	ARGENTINA			2	1	2	0.98	0.21	12.29	0.24	-3.77	0.25	7.94	0.27	12.90	0.18	-0.28	0.38	-0.725	0.37	-0.064	0.31	-0.009	0.36
1D 176083		2014	BEST 3385 SENSACIONAL T	ARGENTINA			26	0	4	0.92	0.47	18.93	0.47	-1.82	0.29	24.99	0.36	26.79	0.25	0.34	0.48	0.221	0.41	-0.061	0.34	0.017	0.38
1D 177228		2014	BEST 3517 SANTINO-T/E	ARGENTINA			8	0	0	0.55	0.24	14.56	0.25	-1.02	0.11	16.67	0.16	17.61	0.10								
1D S000367		2006	BLACK PRINCE 11999 DON LEO	ARGENTINA			50	13	43	1.07	0.59	13.94	0.61	-0.78	0.56	17.78	0.65	17.39	0.38	1.15	0.79	1.000	0.76	-0.058	0.63	-0.015	0.73
1D S000044		2000	BLACK PRINCE 9825 DISCOVERY	ARGENTINA			176	46	37	0.67	0.71	4.06	0.74	1.80	0.71	10.46	0.77	13.08	0.53	-0.36	0.84	0.481	0.81	-0.135	0.69	-0.099	0.77
1D 156185		2013	CASAMU 1394 CONQUEST ALULEN	ARGENTINA			31	5	6	-2.18	0.54	0.85	0.54	3.54	0.38	7.79	0.49	6.60	0.27	0.16	0.46	0.548	0.38	0.073	0.24	0.070	0.34
1D 156181	1820	2014	CASAMU 1820 CULMINANTE XUMEC	ARGENTINA			20	12	7	0.91	0.46	19.14	0.45	-3.35	0.40	23.40	0.47	30.87	0.25	0.52	0.36	1.880	0.35	-0.040	0.23	-0.038	0.34
1D S000097		1998	CASAMU 2516 FEDERAL MODERNO	ARGENTINA			72	17	62	-0.25	0.63	7.32	0.61	-2.91	0.58	-6.58	0.66	-15.2	0.40	-0.94	0.76	0.033	0.77	0.201	0.64	0.127	0.73
1D 173312		2015	CASAMU 3332 ECHO ARECUTRAN	ARGENTINA			65	0	31	0.18	0.61	9.66	0.62	-0.23	0.43	11.64	0.62	12.82	0.21	0.22	0.61	1.598	0.67	0.132	0.49	0.019	0.61
1D S000245		2004	CASAMU 4890 JEWLIAN FEDERAL	ARGENTINA			24	12	16	0.69	0.40	9.45	0.33	-0.15	0.37	8.28	0.44	7.62	0.22	0.05	0.35	0.556	0.49	0.037	0.34	-0.003	0.43
1D S000497		2009	CASAMU 8304 ALULEN ROLLIZO	ARGENTINA			15	0	11	-0.86	0.28	13.28	0.24	-0.51	0.19	16.16	0.25	15.79	0.10	0.66	0.28	-0.037	0.26	-0.019	0.14	0.042	0.22
1D S000489		2009	CASAMU 8582 ALULEN ROLLIZO	ARGENTINA			48	3	29	0.93	0.39	12.10	0.36	1.87	0.29	18.26	0.38	17.63	0.15	0.63	0.45	-0.522	0.44	-0.032	0.30	0.056	0.40
1D S000207		2002	CASSINA OCC VASCO FULL	ARGENTINA			7	4	6	0.31	0.30	10.38	0.29	2.47	0.32	14.53	0.35	8.18	0.21	0.21	0.40	1.321	0.39	0.029	0.30	-0.014	0.36
1D S000271		2003	CHAOKURU CARLONCHO 48	ARGENTINA			90	66	53	-0.38	0.71	6.73	0.69	-1.36	0.68	6.71	0.73	8.11	0.50	0.48	0.82	-1.069	0.82	-0.085	0.69	-0.042	0.79
1D S000293		2003	CHIVILANGUS 170 RAUL	ARGENTINA			25	12	6	0.88	0.48	19.59	0.46	-6.79	0.40	13.31	0.46	21.99	0.25	0.65	0.41	0.962	0.40	0.029	0.25	0.036	0.35
1D S000485		1998	CIROá"~á"αS 1022 CHOCKTAWCHIEF	ARGENTINA			52	22	40	0.33	0.58	18.41	0.58	-5.16	0.55	15.83	0.63	23.53	0.39	-0.19	0.69	0.558	0.70	0.002	0.54	0.053	0.65
1D S000156		1999	CIROá"~á"αS 1112 G MARIAS	ARGENTINA			10	6	6	0.26	0.41	9.61	0.39	-2.00	0.41	6.37	0.46	13.72	0.26	-0.13	0.59	1.187	0.54	-0.091	0.42	-0.095	0.50
1D S000078		1999	CIROá"~á"αS 1186 T/E NAHUEL	ARGENTINA			105	17	64	0.07	0.59	5.31	0.65	-2.14	0.57	7.92	0.68	12.33	0.39	0.23	0.76	0.364	0.77	-0.013	0.62	-0.005	0.71
1D S000408		2004	CLENI PORTAZO 253 BRIGADIER	ARGENTINA			2	4	0	0.07	0.26	11.96	0.23	-4.17	0.27	8.75	0.29	9.11	0.20	0.63	0.34						
1D S000279		2004	CONI ANTU JUNIOR VAQUERO 10	ARGENTINA			10	8	7	1.64	0.39	11.67	0.32	-0.51	0.37	14.63	0.41	19.17	0.20	0.49	0.44	0.686	0.38	0.091	0.23	0.046	0.34
1D 141289	338	2011	COSENZA FACONERA SANF ZORZAL	ARGENTINA			29	7	12	0.81	0.53	18.18	0.51	2.30	0.45	31.69	0.54	29.06	0.28	0.66	0.68	0.638	0.55	0.179	0.43	0.104	0.52
1D S000195		2001	CURA 4271 EXTRA CLASSIC OCC	ARGENTINA			19	10	15	1.45	0.38	13.92	0.36	1.74	0.40	25.83	0.44	25.78	0.27	0.64	0.46	1.991	0.52	0.059	0.41	0.015	0.48

# EVALUACION DE REPRODUCTORES ABERDEEN ANGUS - AGOSTO 2021

## TOROS PADRES



H.B.U.	Rp	F.Nac.	Nombre	Criador	G-DEP	TE	Hijos PD	Hijos HL	Hijos ultras.	Dep PN	Prec PN	Dep Prec PD	Prec PD	Dep Prec HL	Prec HL	Dep Prec P18	Prec P18	Dep Prec PA	Prec PA	Dep Prec CE	Prec CE	Dep Prec AOB	Prec AOB	Dep Prec Grasa	Prec Grasa	Dep Prec MAR	Prec MAR
1D S000312		2005	CURA 4925 CLASSIC HEADLINER T/E	ARGENTINA			276	124	134	1.78	0.79	17.07	0.78	-1.99	0.77	22.80	0.81	26.89	0.58	0.90	0.93	3.112	0.89	0.040	0.80	-0.031	0.86
1D S000387		2007	CURA 5404 LIDER 661H CLASSIC	ARGENTINA	G		53	26	46	0.73	0.64	12.51	0.64	2.31	0.63	19.86	0.69	13.80	0.51	0.45	0.81	2.710	0.81	0.133	0.69	0.003	0.77
1D S000388		2007	CURA 5454 LIDER 661H 029 JAUER	ARGENTINA			62	28	51	1.20	0.62	18.11	0.63	-2.01	0.60	13.73	0.67	10.95	0.48	0.52	0.76	0.039	0.78	-0.034	0.63	0.009	0.72
1D S000452		2002	DDA EMBLAZON 27C	ARGENTINA			94	41	76	0.64	0.68	15.67	0.69	-2.77	0.66	13.68	0.73	15.66	0.55	-0.36	0.85	0.044	0.85	0.005	0.74	0.033	0.81
1D S000453		1999	DDA FAHREN 5Z	ARGENTINA			39	18	22	1.35	0.48	22.17	0.49	-2.81	0.46	24.30	0.55	30.80	0.30	1.09	0.44	-0.540	0.57	0.065	0.38	0.138	0.50
1D S000181		2001	DOBLEHACHE 105 CARDENAL	ARGENTINA			45	37	26	-0.59	0.68	10.34	0.65	-4.23	0.65	5.60	0.69	7.84	0.53	-0.30	0.82	-0.217	0.80	-0.107	0.68	-0.012	0.76
1D S000460		2001	DOBLEHACHE 111 RELAMPAGO	ARGENTINA			55	20	43	-0.16	0.64	6.67	0.63	-2.98	0.60	1.94	0.67	7.00	0.37	-0.31	0.83	3.320	0.78	-0.003	0.65	-0.093	0.74
1D S000535		2008	DOBLEHACHE 293 BIGUA-T/E	ARGENTINA			194	69	106	-0.38	0.73	6.87	0.73	0.33	0.68	14.88	0.75	13.32	0.48	-0.17	0.84	1.263	0.85	0.129	0.74	0.044	0.82
1D S000061		1996	DOBLEHACHE 33 ORIENTAL T/E	ARGENTINA			46	41	31	1.25	0.64	13.06	0.63	-5.93	0.65	8.33	0.69	10.58	0.51	0.95	0.81	0.913	0.79	-0.109	0.67	-0.043	0.75
1D S000062		1998	DOBLEHACHE 51 FIGURON-T/E	ARGENTINA			40	10	26	-0.42	0.61	11.91	0.60	-5.97	0.56	6.57	0.63	9.22	0.41	0.32	0.75	1.344	0.72	-0.059	0.57	-0.054	0.67
1D S000209		1999	DOMINANTE KING 13 - T/E	ARGENTINA			1	3	0	0.26	0.29	12.87	0.26	1.45	0.29	16.73	0.31	15.02	0.22	-0.14	0.44						
1D S000283		2003	DOMINANTE PRECISION 103 T/E	ARGENTINA			28	10	22	0.27	0.50	9.51	0.51	-0.82	0.50	11.50	0.56	13.37	0.34	0.08	0.68	0.752	0.66	0.017	0.53	-0.009	0.62
1D S000189		2003	DOMINANTE SACARIAS 105 T/E	ARGENTINA			19	4	9	-0.62	0.41	6.56	0.39	1.00	0.39	4.99	0.45	3.28	0.30	0.51	0.27	0.496	0.45	-0.007	0.31	-0.009	0.42
1D 149324		2013	DON APARICIO SERRUCHO 57	ARGENTINA			302	38	139	0.78	0.80	17.86	0.80	-3.31	0.61	16.13	0.80	19.07	0.33	0.12	0.91	2.837	0.88	-0.021	0.77	-0.059	0.83
1D 176912		2015	DON JOSE 1717 REMIXADO 6234 T/E	ARGENTINA			28	0	4	-1.00	0.45	12.29	0.45	-0.05	0.25	14.98	0.33	11.66	0.21	0.16	0.29	1.332	0.34	0.050	0.27	0.029	0.32
1D S000239		1994	DON MAX 1295	ARGENTINA			5	2	3	0.97	0.27	12.04	0.27	-0.53	0.25	14.39	0.28	18.34	0.18	-0.11	0.35	-0.577	0.34	-0.034	0.26	-0.001	0.32
1D S000338		2005	DON MIGUEL 1349 CENTINELA	ARGENTINA			2	2	1	0.87	0.21	18.74	0.21	-1.97	0.23	21.61	0.24	23.48	0.19			-0.162	0.32	-0.052	0.28	0.048	0.32
1D S000499		2008	DON MIGUEL MATEADOR 1805	ARGENTINA			9	3	9	1.57	0.32	13.56	0.32	-5.50	0.34	7.02	0.37	13.57	0.26	0.15	0.31	-1.375	0.47	-0.059	0.36	0.050	0.43
1D S000182		2001	EL ABRA EWLIAN 5003	ARGENTINA			26	5	14	-0.37	0.53	10.67	0.53	-4.58	0.48	9.70	0.56	15.09	0.35	0.38	0.65	-0.522	0.60	0.066	0.45	0.129	0.57
1D S000154		1997	EL ABRA HAYMOUNT 4180	ARGENTINA			28	26	24	-0.05	0.59	9.46	0.55	-4.60	0.58	0.05	0.63	6.38	0.35	0.30	0.73	-0.034	0.73	-0.096	0.59	-0.043	0.69
1D S000063		1998	EL ABRA HAYMOUNT 4385	ARGENTINA			28	12	16	0.14	0.51	8.55	0.51	-1.71	0.49	5.73	0.56	6.65	0.25	0.49	0.59	1.330	0.57	0.020	0.40	-0.041	0.54
1D 140505	8888	2012	EL ABRA HAYMOUNT 8888	ARGENTINA			24	0	23	0.74	0.30	10.64	0.30	4.67	0.27	22.90	0.35	19.76	0.13	0.89	0.43	0.214	0.44	0.025	0.31	0.026	0.41
1D S000167		1998	EL ABRA JEWLIAN 4372	ARGENTINA			20	11	18	-0.60	0.49	15.36	0.47	-4.58	0.48	8.53	0.54	7.75	0.25	0.28	0.66	-0.180	0.62	0.041	0.47	0.084	0.59
1D S000153		1999	EL ABRA JEWLIAN 4491	ARGENTINA			8	7	7	-0.42	0.41	7.67	0.39	-3.86	0.41	1.64	0.45	6.01	0.24	0.30	0.55	-0.608	0.53	0.111	0.40	0.099	0.49
1D 146365		2003	EL ABRA JEWLIAN 5524	ARGENTINA			6	16	4	-0.19	0.40	13.24	0.37	-0.90	0.40	12.72	0.43	11.15	0.20	0.59	0.38	-0.193	0.48	-0.007	0.32	0.039	0.42
1D 139720		2009	EL ABRA JEWLIAN 7725	ARGENTINA			4	5	0	-0.83	0.26	10.30	0.22	-5.85	0.22	-0.32	0.27	3.19	0.12	0.05	0.17						
1D 140508	8901	2012	EL ABRA JEWLIAN 8901	ARGENTINA			23	12	17	0.06	0.36	18.13	0.35	-10.4	0.35	3.07	0.40	10.60	0.17	0.61	0.50	0.199	0.49	-0.057	0.36	0.010	0.45
1D S000246		2003	EL ABRA JEWLIAN MELGA 5567	ARGENTINA			20	16	18	0.42	0.51	12.27	0.48	0.22	0.52	14.54	0.56	11.05	0.39	0.41	0.66	0.346	0.66	0.043	0.50	0.055	0.61
1D 140529	8950	2012	EL ABRA JEWLIAN MELGA 8950	ARGENTINA			9	0	9	0.13	0.22	13.32	0.22	-0.27	0.22	16.27	0.27	16.17	0.10	0.27	0.42	0.308	0.32	0.031	0.20	0.032	0.29
1D 140516	8914	2012	EL ABRA WITBERT 8914	ARGENTINA			17	0	16	0.43	0.29	8.38	0.29	0.11	0.27	10.20	0.33	11.59	0.13	-0.06	0.46	-0.115	0.42	0.014	0.29	0.004	0.39
1D 177677	A340	2015	EL ABRA WITBERT A340	ARGENTINA			24	0	15	-0.40	0.23	5.84	0.22	-2.06	0.15	1.89	0.22	4.49	0.10	-0.55	0.34	0.423	0.09	0.011	0.05	0.006	0.08
1D S000330		2006	ERRE TE 27 FACON GENERAL T/E	ARGENTINA			62	49	41	1.72	0.65	14.99	0.65	-3.92	0.63	16.35	0.69	31.01	0.40	1.07	0.82	0.677	0.78	-0.260	0.65	-0.130	0.74
1D S000543		2011	ERRE TE 383 CONDOR EURO T/E	ARGENTINA			441	63	148	1.04	0.81	18.09	0.82	-5.63	0.67	16.58	0.82	26.55	0.40	0.57	0.91	1.814	0.89	0.100	0.80	0.029	0.85
1D 139947	1060	2011	ERRE TE 679 LUCIDO	ARGENTINA			29	3	0	1.42	0.48	18.03	0.48	-2.61	0.38	19.28	0.50	25.85	0.22	0.76	0.65						
1D 180310		2014	ESENCIAL 181 DAMOCLES	ARGENTINA			7	0	0	0.49	0.24	9.32	0.22	-1.14	0.14	11.63	0.16	10.97	0.15								
1D 187391		2014	ESENCIAL 225 DELINCUENTE	ARGENTINA			10	0	8	0.01	0.29	8.30	0.30	4.13	0.26	18.88	0.33	16.02	0.13	0.34	0.40	0.344	0.36	0.098	0.22	0.039	0.33
1D 176029		2015	ESENCIAL 351 ESENCIALITO	ARGENTINA			83	0	48	0.24	0.65	11.01	0.66	6.20	0.49	27.98	0.67	22.56	0.27	0.56	0.77	1.364	0.74	0.117	0.60	0.033	0.69



# EVALUACION DE REPRODUCTORES ABERDEEN ANGUS - AGOSTO 2021

## TOROS PADRES



H.B.U.	Rp	F.Nac.	Nombre	Criador	G-DEP	TE	Hijos PD	Hijos HL	Hijos ultras.	Dep PN	Prec PN	Dep PD	Prec PD	Dep HL	Prec HL	Dep P18	Prec P18	Dep PA	Prec PA	Dep CE	Prec CE	Dep AOB	Prec AOB	Dep Grasa	Prec Grasa	Dep MAR	Prec MAR
1D S000562	37	2011	ESENCIAL 37 ARQUIMEDES T/E	ARGENTINA	G		228	27	123	0.10	0.80	19.35	0.80	-2.99	0.65	20.75	0.81	21.65	0.45	0.45	0.92	1.146	0.90	0.150	0.81	0.114	0.86
1D 177783		2016	ESENCIAL FARAONICO	ARGENTINA			3	0	0	0.15	0.25	14.84	0.25	-2.56	0.17	14.79	0.20	16.22	0.15								
1D 187891		2016	ESENCIAL FORTISIMO	ARGENTINA			27	0	0	0.91	0.50	17.25	0.50	-1.89	0.16	18.73	0.25	20.21	0.18								
1D S000542		2010	FILOMENA 193 MAXI 16 T/E	ARGENTINA	G		246	64	157	1.55	0.78	20.65	0.77	-3.38	0.69	25.28	0.79	34.99	0.49	0.22	0.90	1.175	0.89	-0.001	0.80	0.016	0.86
1D S000450		2008	GUAICOS 1079	ARGENTINA			80	32	58	0.66	0.66	8.12	0.66	-8.24	0.63	-2.42	0.69	8.97	0.42	0.24	0.81	2.102	0.78	0.104	0.65	0.007	0.75
1D S000385		2002	GUAICOS 428 T/E	ARGENTINA			1	0	1	1.20	0.25	13.30	0.25	-8.63	0.25	3.32	0.26	12.58	0.19	0.49	0.42	2.030	0.39	0.040	0.34	-0.003	0.38
1D S000074	55	1995	GUAICOS 55 T/E	ARGENTINA			6	14	4	1.06	0.38	11.90	0.30	-2.60	0.38	9.28	0.44	11.49	0.24	0.46	0.54	0.578	0.46	0.083	0.32	0.045	0.38
1D S000184		2002	GUE GLEN REGALON	ARGENTINA			40	32	22	0.68	0.63	13.69	0.60	-0.22	0.61	17.97	0.64	16.93	0.49	0.50	0.73	1.972	0.76	0.126	0.64	0.049	0.71
1D 145982	457	2011	GUE GLEN SUR KUPAN T.E.	ARGENTINA			13	0	9	0.75	0.38	11.93	0.39	-4.42	0.31	8.20	0.38	12.22	0.19	0.63	0.36	-0.994	0.44	0.025	0.32	0.069	0.42
1D S000317		2005	GUE-GLEN NORTE NORTE GRAN	ARGENTINA			100	58	77	0.51	0.70	16.46	0.71	-3.92	0.70	14.62	0.75	18.78	0.52	-0.30	0.86	2.269	0.86	-0.082	0.76	-0.064	0.83
1D S000280		2004	GUE-GLEN NORTE ONA BELGA	ARGENTINA			60	14	32	0.50	0.47	9.81	0.57	2.43	0.52	17.91	0.58	13.83	0.33	0.13	0.68	0.589	0.65	0.068	0.53	0.047	0.62
1D 149327		2012	GUSTI 2748 FLICKER 1733-T/E-	ARGENTINA			11	0	10	0.97	0.39	15.97	0.40	3.41	0.37	31.64	0.42	24.83	0.27	0.90	0.57	1.952	0.54	0.020	0.45	0.004	0.53
1D S000161		2002	GUSTI 288 REVOLUT SPACE 5586 T/E	ARGENTINA			20	11	16	1.19	0.45	13.60	0.46	-1.32	0.47	11.02	0.52	5.25	0.35	-0.47	0.57	2.056	0.59	-0.084	0.45	-0.111	0.56
1D 139945	539	2012	GÁ"œÁÆE-GLEN SUR CHILDE-T/E-	ARGENTINA			47	4	0	1.46	0.56	12.76	0.57	-2.24	0.46	14.82	0.57	18.56	0.30	0.10	0.70						
1D 171873		2013	HUACA CURU 7210 ZORZAL 5795-T/E	ARGENTINA			5	0	2	0.50	0.27	14.96	0.28	-0.36	0.22	19.40	0.25	17.72	0.18	0.32	0.34	-0.297	0.34	-0.042	0.29	0.029	0.33
1D 182190		2013	HUELLITA 374 CHICHARIN	ARGENTINA			19	0	9	0.56	0.36	7.98	0.36	1.12	0.28	11.56	0.38	11.82	0.15	0.50	0.51	1.032	0.37	-0.014	0.22	-0.029	0.34
1D S000407		2002	LA BIZNAGA 4069 LIDER	ARGENTINA			6	4	6	0.39	0.24	14.50	0.22	0.89	0.26	18.74	0.29	14.75	0.18	0.34	0.36	2.208	0.37	0.045	0.29	-0.002	0.34
1D 139652	-1	2008	LA LEGUA BRUJO 341	ARGENTINA			13	0	10	1.26	0.26	19.17	0.26	-3.27	0.25	15.52	0.28	19.45	0.18	0.25	0.43	0.596	0.36	-0.009	0.27	0.035	0.34
1D S000143		2002	LA LEGUA CANYON 8279 T/E	ARGENTINA			75	47	29	0.59	0.68	12.63	0.65	-0.98	0.66	10.32	0.70	10.15	0.37	0.37	0.83	0.889	0.78	-0.040	0.65	-0.048	0.73
1D S000142		1999	LA LEGUA COPPER 7257 T/E	ARGENTINA			6	1	4	0.61	0.26	18.59	0.28	-2.28	0.27	17.04	0.31	16.44	0.17	0.25	0.41	0.671	0.35	-0.107	0.27	-0.031	0.33
1D S000124		2001	LA LEGUA G CANYON 7939-TE	ARGENTINA			85	39	32	1.09	0.69	14.31	0.69	0.12	0.65	17.78	0.72	25.72	0.43	0.01	0.81	-0.800	0.78	-0.003	0.65	0.050	0.74
1D S000429		2008	LA LEGUA LIDER 239 T/E	ARGENTINA			31	11	15	0.10	0.48	10.54	0.46	4.07	0.44	20.39	0.51	15.62	0.26	0.70	0.63	2.473	0.49	0.051	0.36	-0.054	0.46
1D 147106		2011	LA LEGUA NAHUEL 775	ARGENTINA			20	4	5	-0.41	0.51	16.01	0.41	-2.86	0.34	14.72	0.44	14.84	0.18	1.12	0.43	0.018	0.29	-0.005	0.17	0.052	0.25
1D S000141		2000	LA LEGUA VALIENTE 7615 T/E	ARGENTINA			23	11	17	0.96	0.45	15.81	0.42	-3.16	0.44	9.87	0.48	11.47	0.23	0.66	0.56	1.543	0.53	0.015	0.37	0.015	0.49
1D 181659		2016	LA REFORMA PROFUNDO 103 TE T/E	ARGENTINA			5	0	0	0.75	0.28	19.90	0.29	-2.70	0.18	18.12	0.22	18.61	0.15								
1D S000060		1998	LA SEGUNDA 9474 DEFINIDO	ARGENTINA			42	40	33	0.25	0.66	9.40	0.62	-3.63	0.65	3.21	0.69	6.56	0.48	-0.19	0.81	0.693	0.81	-0.078	0.69	-0.046	0.75
1D 173566		2014	LAMALUI 87 YESQUERO TM 6972 T/E	ARGENTINA			2	0	1	0.72	0.26	13.38	0.26	0.96	0.24	20.13	0.27	17.95	0.17			1.989	0.35	-0.048	0.28	-0.075	0.32
1D 0093888	1177	2003	LAS LILAS 1177 MAX NO DUDES	ARGENTINA			22	6	18	-1.68	0.37	10.54	0.36	0.13	0.33	13.99	0.41	14.79	0.23	0.28	0.36	1.145	0.45	-0.034	0.30	-0.061	0.42
1D S000428		2005	LAS LILAS 1405 ALAMO COOPER	ARGENTINA			47	11	19	1.23	0.56	13.99	0.56	-0.52	0.45	16.78	0.55	17.98	0.27	0.15	0.60	0.950	0.58	-0.094	0.41	-0.034	0.52
1D S000494		2009	LAS LILAS 2205 BOYD ON TARGET	ARGENTINA			17	2	3	1.34	0.40	19.66	0.43	-0.03	0.33	23.02	0.43	19.64	0.20	0.84	0.27	0.166	0.22	-0.011	0.12	0.028	0.18
1D 156326	2571	2011	LAS LILAS 2571 QUEBRANTADOR	ARGENTINA			4	1	4	1.24	0.31	22.40	0.31	-1.78	0.30	29.93	0.34	30.84	0.22	0.54	0.47	1.035	0.45	-0.056	0.37	0.016	0.43
1D 157832	3057	2013	LAS LILAS 3057 COOPER ROB	ARGENTINA			177	3	74	-0.77	0.74	14.44	0.75	7.08	0.55	35.27	0.72	23.96	0.36	0.01	0.84	2.847	0.81	0.109	0.69	-0.023	0.77
1D 177603		2013	LAS LILAS 3099 HAYMOUNT MAX	ARGENTINA			6	0	3	0.68	0.30	15.11	0.29	-0.30	0.23	17.44	0.28	19.05	0.15	0.47	0.29	0.606	0.32	-0.083	0.23	-0.047	0.30
1D 156323		2014	LAS LILAS 3313 QUEBRANTAO	ARGENTINA			82	6	28	0.96	0.66	23.74	0.67	1.63	0.50	36.89	0.68	32.53	0.27	0.58	0.79	2.408	0.67	-0.072	0.51	-0.018	0.62
1D 196620		2016	LAS LILAS 3973 DON ANTONIO	ARGENTINA			5	0	0	1.14	0.24	19.90	0.24	-2.60	0.11	20.06	0.16	20.68	0.09								
1D S000100		1999	LAS LILAS 659 MARKER HIGHLITE	ARGENTINA			8	4	7	0.70	0.32	11.61	0.30	-2.68	0.31	11.51	0.36	19.83	0.20	-0.26	0.38	-0.456	0.37	-0.035	0.24	0.011	0.35
1D 177202		2017	LATISANA 497 ANICETTO 074	ARGENTINA			44	0	15	0.27	0.57	17.46	0.58	-1.49	0.40	21.09	0.53	19.49	0.26	0.77	0.61	0.790	0.57	-0.034	0.43	-0.003	0.53



# EVALUACION DE REPRODUCTORES ABERDEEN ANGUS - AGOSTO 2021

## TOROS PADRES



H.B.U.	Rp	F.Nac.	Nombre	Criador	G-DEP	TE	Hijos PD	Hijos HL	Hijos ultras.	Dep PN	Prec PN	Dep PD	Prec PD	Dep HL	Prec HL	Dep P18	Prec P18	Dep PA	Prec PA	Dep CE	Prec CE	Dep AOB	Prec AOB	Dep Grasa	Prec Grasa	Dep MAR	Prec MAR
1D SL2607		1993	LEACHMAN EXPLORER	ARGENTINA			180	171	97	1.07	0.78	18.75	0.74	-0.38	0.76	24.45	0.80	26.89	0.61	0.14	0.91	0.188	0.89	-0.098	0.81	-0.020	0.85
1D S000080		1998	LEACHMAN HIT THE MARK	ARGENTINA			102	140	53	0.53	0.73	16.29	0.70	1.93	0.74	23.00	0.77	22.81	0.57	0.79	0.89	0.808	0.88	0.082	0.79	0.061	0.84
1D SL2031		1992	LEACHMAN RIGHT TIME	ARGENTINA			32	42	3	1.60	0.66	20.03	0.59	-0.21	0.61	23.78	0.65	19.78	0.45	0.36	0.75	1.333	0.72	0.090	0.60	0.060	0.66
1D 167926		2015	LSF TBJ TABASCO 5830C	ARGENTINA			39	0	20	-0.22	0.53	16.49	0.55	2.27	0.44	26.32	0.59	22.92	0.26	0.82	0.73	2.296	0.59	0.086	0.43	0.015	0.53
1D 140040	196	2012	LUCQ 196 SUCESOR TE.	ARGENTINA			86	25	45	1.76	0.63	25.21	0.63	-5.05	0.56	28.35	0.67	33.90	0.32	0.18	0.81	0.576	0.72	-0.109	0.58	0.012	0.68
1D 180641		2014	LUCQ 254 PESIFICADO T/E	ARGENTINA			27	0	7	0.17	0.47	15.11	0.48	-4.05	0.31	13.82	0.40	19.18	0.21	0.55	0.45	0.783	0.44	-0.027	0.34	-0.018	0.42
1D 152678		2012	LUQUENSE 1441 DOCTOR -TE-	ARGENTINA			62	4	23	-0.33	0.57	17.30	0.58	-3.46	0.47	17.19	0.58	16.73	0.28	0.15	0.67	1.595	0.67	-0.205	0.52	-0.156	0.61
1D 167270		2015	LUQUENSE 1911 ENTRADOR-T/E	ARGENTINA			66	11	22	-0.16	0.65	15.15	0.65	-2.63	0.47	15.47	0.64	16.51	0.26	0.10	0.72	1.300	0.66	-0.119	0.48	-0.107	0.58
1D S000070		2000	LUQUENSE 219 G CANYON 154	ARGENTINA			39	29	23	1.27	0.60	16.44	0.58	-3.53	0.60	19.41	0.64	26.35	0.45	0.49	0.77	-0.078	0.74	0.026	0.59	0.090	0.68
1D 148866		2008	MAULEON EMULATION 4705 DON	ARGENTINA			5	0	2	0.68	0.25	14.24	0.24	0.22	0.16	17.17	0.21	17.31	0.12	0.47	0.30	-0.831	0.21	-0.004	0.14	0.054	0.18
1D 167486		2012	MAYACO 257 ABRA 6692 RAINMAKER	ARGENTINA			38	1	23	-1.40	0.51	1.73	0.52	4.29	0.42	9.28	0.54	3.20	0.23	0.29	0.65	0.280	0.57	0.007	0.40	-0.012	0.51
1D 177339		2015	MAYACO 481 EL ABRA 7117 M25	ARGENTINA			6	0	0	0.20	0.20	13.66	0.21	-1.50	0.06	13.66	0.10	13.85	0.08								
1D S000493		2005	MH MICK 53	ARGENTINA			22	6	15	0.43	0.42	9.22	0.46	-3.80	0.42	2.86	0.49	7.71	0.30	0.44	0.62	-0.346	0.57	-0.016	0.43	0.009	0.54
1D 139661	335	2007	MILAGROSA 335 BRIGADIER	ARGENTINA			3	2	0	1.04	0.26	17.63	0.26	-2.18	0.24	19.16	0.26	17.06	0.21	0.43	0.37						
1D S000076		1996	MOON 16557 SORPRESAMAMBO	ARGENTINA			6	10	6	0.85	0.36	12.07	0.29	0.35	0.38	12.04	0.42	7.97	0.25	-0.73	0.51	0.977	0.45	0.000	0.29	-0.015	0.39
1D S000192		2004	MORRIS QUEBRACHO 3290 K.ROB	ARGENTINA			7	3	4	0.72	0.38	13.94	0.37	-0.72	0.38	19.46	0.40	21.64	0.30	0.66	0.49	1.491	0.49	-0.018	0.41	-0.026	0.48
1D SN2060		1986	N BAR EMULATION EXT	ARGENTINA			70	64	39	1.01	0.74	18.86	0.70	-0.16	0.72	24.39	0.75	21.32	0.61	0.10	0.89	1.477	0.87	0.113	0.81	0.069	0.85
1D SN2824		1994	NICHOLS PERFORMA D162	ARGENTINA			273	226	188	1.03	0.80	11.10	0.79	0.12	0.81	17.65	0.83	18.01	0.68	0.30	0.94	-0.296	0.93	0.039	0.88	0.026	0.91
1D S000190		1999	NICHOLS STERLING SILVER J60	ARGENTINA			6	0	2	1.65	0.16	24.25	0.22	-4.80	0.18	23.17	0.23	28.34	0.10	0.10	0.18	0.157	0.16	0.032	0.09	0.056	0.15
1D S000059		1998	O C C HEADLINER 661H	ARGENTINA			403	260	268	0.46	0.85	12.97	0.83	1.58	0.84	17.38	0.86	11.50	0.73	0.28	0.96	2.543	0.96	0.064	0.92	-0.024	0.94
1D SO2823		1994	OCC DISCOVERY 918D	ARGENTINA			62	65	20	1.00	0.73	14.43	0.70	2.15	0.71	18.54	0.74	18.72	0.57	0.26	0.86	2.000	0.85	0.023	0.77	-0.029	0.82
1D S000557		2008	PALENQUERO 209 CARDENAL 291	ARGENTINA			25	8	16	0.08	0.52	16.57	0.51	-1.56	0.45	18.43	0.53	17.12	0.27	-0.01	0.65	0.953	0.59	-0.056	0.44	-0.024	0.56
1D 147979		2011	PALENQUERO 214 TEWELCHE 363	ARGENTINA			150	14	63	0.09	0.72	11.80	0.73	0.04	0.58	17.01	0.72	11.47	0.40	0.20	0.84	1.138	0.78	0.023	0.64	-0.014	0.72
1D 177425		2013	PALENQUERO 227 EMPERADOR 422	ARGENTINA			17	0	15	1.57	0.40	13.76	0.41	0.16	0.35	19.26	0.45	18.74	0.19	0.47	0.56	0.665	0.53	0.081	0.37	0.053	0.49
1D S000018		1994	PALENQUERO VAQUERO 15	ARGENTINA			51	19	32	1.73	0.66	25.32	0.63	0.07	0.56	27.24	0.66	23.10	0.35	0.09	0.74	1.109	0.71	-0.042	0.54	0.009	0.63
1D 139951	1283	2012	PAMPEANO 1283 DAKTARY 594	ARGENTINA			34	3	0	-0.23	0.51	13.94	0.52	2.72	0.41	23.28	0.53	20.92	0.23	0.70	0.66						
1D S000311		2004	PAMPEANO 177 BLUE CUB 62 TINTO	ARGENTINA			10	3	8	0.88	0.31	12.03	0.30	-5.64	0.32	2.84	0.36	7.20	0.19	0.27	0.44	0.873	0.36	-0.042	0.23	-0.029	0.34
1D 161566		2012	PASTORIZA 1379 NACHO	ARGENTINA			3	1	3	0.34	0.28	17.95	0.28	-4.91	0.29	15.63	0.32	17.01	0.23			1.579	0.45	-0.042	0.38	-0.008	0.41
1D 177449		2014	PASTORIZA 1548 TRUENO-T/E	ARGENTINA			11	1	1	1.48	0.36	25.96	0.39	-5.39	0.24	27.62	0.29	31.83	0.22	0.52	0.38	1.181	0.35	-0.081	0.32	-0.014	0.34
1D 186691		2015	PASTORIZA 1625 PAINE-T/E-	ARGENTINA			4	0	0	-0.86	0.25	6.36	0.24	0.94	0.14	13.35	0.17	11.63	0.13								
1D 171095		2016	PASTORIZA 1777 AGUSTIN T/E	ARGENTINA			4	0	0	0.54	0.23	17.35	0.24	-3.21	0.12	17.44	0.16	17.98	0.10								
1D S000146		2001	PASTORIZA 565 BRIGADIER T/E	ARGENTINA			496	405	307	0.45	0.87	13.81	0.86	-3.49	0.85	15.86	0.88	13.24	0.73	0.65	0.97	1.598	0.96	-0.016	0.93	-0.007	0.95
1D S000304		2005	PASTORIZA 805 ALJIBE T/E	ARGENTINA			1	2	1	0.48	0.23	11.56	0.20	-9.72	0.24	-1.41	0.26	6.40	0.18	0.43	0.36	0.952	0.34	0.027	0.29	0.043	0.32
1D S000469		2010	PIEDRITA 731 á"œÀ"ATO	ARGENTINA			264	98	174	0.56	0.80	14.53	0.80	-3.52	0.73	9.43	0.82	9.80	0.54	0.20	0.93	0.292	0.92	0.019	0.84	0.019	0.89
1D S000191		2003	PINOS LIDER 6	ARGENTINA			14	4	0	0.58	0.37	11.00	0.38	4.30	0.28	16.65	0.36	8.87	0.28	0.56	0.27						
1D S000193		2002	PIRAY 175 RED QUEBRACHO	ARGENTINA			3	0	0	0.79	0.27	15.81	0.27	-0.35	0.27	22.13	0.30	21.86	0.20								
1D S000318		2002	PIRAY 177 FUNDADOR T.E.	ARGENTINA			27	22	11	0.73	0.57	14.57	0.55	2.19	0.52	25.26	0.58	22.38	0.34	0.89	0.69	1.669	0.64	-0.007	0.51	0.025	0.60

# EVALUACION DE REPRODUCTORES ABERDEEN ANGUS - AGOSTO 2021

## TOROS PADRES



H.B.U.	Rp	F.Nac.	Nombre	Criador	G-DEP	TE	Hijos PD	Hijos HL	Hijos ultras.	Dep PN	Prec PN	Dep PD	Prec PD	Dep HL	Prec HL	Dep P18	Prec P18	Dep PA	Prec PA	Dep CE	Prec CE	Dep AOB	Prec AOB	Dep Grasa	Prec Grasa	Dep MAR	Prec MAR
1D S000201		2003	PIRAY 207 RED QUEBRACHO DION	ARGENTINA			24	13	20	1.23	0.48	17.33	0.47	-4.01	0.48	16.74	0.53	21.96	0.31	0.41	0.61	2.742	0.61	-0.015	0.48	-0.059	0.57
1D S000459		2007	PIRAY 701 JOCKEY HAMAL	ARGENTINA			68	25	60	-1.60	0.65	12.74	0.63	-1.70	0.61	15.10	0.68	18.22	0.39	0.11	0.80	1.165	0.80	0.203	0.68	0.134	0.77
1D S000495		2009	PIRAY 893 RED BRIGADIER JACOBO	ARGENTINA			28	9	21	0.47	0.51	16.08	0.51	2.73	0.49	32.90	0.56	26.52	0.35	1.05	0.65	2.663	0.66	0.035	0.55	-0.004	0.64
1D S000098		1998	PLUSGEN 13 ANABEL KRUGER 3-	ARGENTINA			74	21	42	1.24	0.63	9.94	0.63	6.11	0.62	19.51	0.67	16.28	0.46	1.03	0.77	2.674	0.75	0.002	0.60	-0.114	0.70
1D 156822	10254	2011	PRIMAVERA 10254 PION	ARGENTINA	G		739	194	543	-0.60	0.85	11.84	0.85	-0.32	0.79	16.80	0.87	21.50	0.71	0.00	0.96	0.572	0.96	0.016	0.92	0.012	0.94
1D 155124		2011	PRIMAVERA 10260 BISMARCK 03554	ARGENTINA			37	6	21	0.90	0.54	22.40	0.54	-4.66	0.46	17.97	0.56	18.64	0.30	0.24	0.67	0.549	0.60	-0.115	0.47	-0.027	0.56
1D 156188		2012	PRIMAVERA 10496 F ANSWER	ARGENTINA			94	14	67	-0.24	0.66	16.70	0.68	-2.95	0.56	16.76	0.70	18.79	0.41	0.74	0.81	1.929	0.81	-0.056	0.68	-0.041	0.75
1D 168062		2015	PRIMAVERA 11029 MUÑEÑECO	ARGENTINA			165	0	61	0.70	0.73	22.49	0.74	1.12	0.51	33.91	0.70	34.10	0.31	0.43	0.79	1.016	0.79	-0.035	0.66	0.003	0.74
1D 177779		2016	PRIMAVERA 11164 EURO 10549 T.E	ARGENTINA			5	0	0	0.79	0.25	16.14	0.26	-3.69	0.16	16.61	0.20	23.09	0.14								
1D S000340		2006	PRIMAVERA 9557 PBUENO 1182 T/E	ARGENTINA			10	5	9	1.08	0.37	13.41	0.38	-1.67	0.39	15.61	0.43	17.06	0.29	-0.45	0.53	-0.035	0.53	-0.119	0.41	-0.063	0.51
1D S000342		2008	PRIMAVERA 9833 004 GRAFITA T/E	ARGENTINA			93	42	77	1.03	0.64	12.05	0.66	-1.48	0.64	14.62	0.70	21.33	0.50	0.39	0.81	-0.581	0.81	-0.118	0.69	-0.029	0.77
1D S000341		2008	PRIMAVERA 9837 EMBLAZON 9376	ARGENTINA			450	178	330	0.95	0.83	16.67	0.83	-1.70	0.80	19.36	0.85	21.51	0.71	0.80	0.95	1.721	0.95	-0.031	0.91	-0.037	0.94
1D S000253		2003	RAICES JEWLIAN 1	ARGENTINA			100	65	63	-0.16	0.68	15.96	0.66	-4.66	0.67	13.95	0.70	14.16	0.41	0.53	0.81	1.921	0.80	0.066	0.67	0.034	0.76
1D S000302		2006	RED SIX MILE SAKIC 832S	ARGENTINA			88	47	64	0.28	0.72	17.83	0.72	-2.64	0.69	15.93	0.75	25.01	0.49	0.21	0.87	-1.015	0.86	-0.208	0.75	-0.025	0.82
1D S000482		2005	RED TER-RON FULLY LOADED	ARGENTINA			73	31	28	1.87	0.62	14.09	0.62	0.59	0.58	16.23	0.66	14.49	0.43	0.43	0.79	0.624	0.60	-0.022	0.41	0.007	0.53
1D SR2144		1989	RITO 9FB3 OF 5H11 FULLBACK	ARGENTINA			90	70	63	1.72	0.74	19.91	0.72	2.69	0.73	24.78	0.77	23.74	0.59	0.35	0.88	1.995	0.88	-0.067	0.79	-0.047	0.84
1D S000121		1999	RUBETA 3307 SELECTO	ARGENTINA			48	10	27	1.75	0.55	20.73	0.56	-2.34	0.53	21.91	0.60	25.01	0.34	0.25	0.71	0.564	0.66	0.047	0.49	0.064	0.61
1D S000294		2003	RUBETA 3910 GRINGO T/E	ARGENTINA			77	26	40	0.95	0.68	9.47	0.66	-4.85	0.61	7.75	0.69	21.20	0.40	0.03	0.77	-0.641	0.76	-0.022	0.62	0.029	0.72
1D S000329		2005	RUBETA 4444 QUEBRANTADOR T/E	ARGENTINA			693	329	462	1.28	0.87	18.27	0.86	-4.68	0.83	21.26	0.88	27.48	0.71	0.22	0.97	-0.462	0.96	-0.121	0.93	-0.009	0.95
1D S000404		2007	RUBETA 4980 BOMBAZO T/E	ARGENTINA			130	63	99	1.16	0.72	16.27	0.71	-2.39	0.67	15.97	0.74	19.19	0.47	0.31	0.86	2.752	0.85	0.115	0.75	0.034	0.82
1D S000433		2008	RUBETA 5292 VERDADERO T/E	ARGENTINA			72	21	20	0.73	0.63	16.54	0.62	-2.91	0.57	15.78	0.65	19.09	0.42	0.84	0.77	-0.013	0.60	-0.024	0.46	0.038	0.55
1D 139955	6036	2011	RUBETA 6036 -T/E-	ARGENTINA			14	5	13	1.89	0.36	22.04	0.39	-2.09	0.38	27.67	0.44	31.97	0.24	0.36	0.52	0.426	0.51	-0.004	0.39	0.042	0.48
1D 139646	6167	2011	RUBETA 6167-T/E-	ARGENTINA			18	0	5	1.55	0.38	20.24	0.40	-4.54	0.31	19.27	0.41	23.80	0.18	0.05	0.44	0.596	0.27	-0.052	0.18	0.045	0.25
1D 157558		2015	RUBETA 7286 -T/E-	ARGENTINA			39	2	10	0.83	0.54	12.07	0.56	-1.27	0.44	15.55	0.58	21.53	0.28	0.13	0.63	0.433	0.45	-0.042	0.31	-0.043	0.41
1D 186662		2015	RUBETA 7333 BENEDETTO -T/E-	ARGENTINA			1	0	0	0.92	0.24	15.98	0.23	-3.89	0.21	18.15	0.22	19.32	0.20								
1D 181948		2016	RUBETA 7589 SEGURO TE	ARGENTINA		TE	26	0	2	0.61	0.50	21.43	0.49	-4.36	0.28	23.14	0.37	30.17	0.21	0.57	0.41	2.010	0.35	0.041	0.29	-0.018	0.34
1D 157658		2013	RUBETA BOMBAZO 6789 -T/E-	ARGENTINA			59	5	52	1.54	0.60	21.47	0.61	-2.89	0.51	24.05	0.64	29.13	0.30	0.49	0.76	0.287	0.76	-0.024	0.61	0.068	0.71
1D 156732	6828	2013	RUBETA CHACARERO 6828-T/E-	ARGENTINA			17	0	15	0.98	0.43	17.35	0.45	-1.72	0.39	21.81	0.48	24.19	0.26	0.13	0.55	0.746	0.56	-0.065	0.42	-0.005	0.50
1D 149329		2013	RUBETA FRANCO 6595	ARGENTINA		G	41	8	13	0.67	0.53	18.23	0.54	-3.44	0.46	17.08	0.55	14.27	0.33	0.64	0.61	1.867	0.54	-0.161	0.40	-0.139	0.50
1D 173375		2013	RUBETA TITAN 6868	ARGENTINA			33	0	1	1.13	0.48	17.34	0.50	-1.44	0.37	20.93	0.49	22.24	0.21	-0.14	0.47	0.444	0.17	-0.042	0.12	0.043	0.16
1D 141283	136	2010	S A V BEST INTEREST 0136	ARGENTINA			12	3	7	0.67	0.39	21.48	0.40	-6.87	0.38	15.06	0.44	19.91	0.26	1.06	0.59	0.153	0.50	-0.089	0.39	0.022	0.46
1D S000308		1998	SAN JAVIER 235 9025 FULLBACK	ARGENTINA			9	4	8	1.52	0.32	21.02	0.30	0.27	0.34	24.63	0.37	23.27	0.26	0.40	0.35	1.687	0.46	-0.053	0.35	-0.036	0.43
1D 187565		2009	SANELEN CHEROCKY 1565	ARGENTINA			12	0	0	1.02	0.31	9.25	0.32	0.23	0.02	11.14	0.10	12.85	0.08								
1D S000155		1998	SANELEN CHOCTAW 12 T/E	ARGENTINA			13	7	6	-0.11	0.37	5.19	0.36	-9.19	0.33	-13.3	0.39	-2.75	0.16	-0.25	0.42	-1.514	0.34	-0.094	0.19	-0.010	0.32
1D 139713		2008	SANELEN LINDO 1261	ARGENTINA			7	0	0	-0.03	0.23	15.41	0.24	-1.81	0.02	15.92	0.08	16.92	0.06								
1D S000033		1997	SANFER PERFORMA 811	ARGENTINA			97	59	64	0.35	0.71	7.49	0.68	2.09	0.70	6.93	0.74	-2.78	0.49	0.12	0.85	-0.033	0.85	-0.066	0.74	-0.047	0.80
1D S000125		2000	SANFER PERFORMA 941	ARGENTINA			134	72	68	1.09	0.72	7.90	0.72	0.57	0.72	12.68	0.76	14.77	0.53	0.36	0.88	0.943	0.86	0.008	0.77	-0.036	0.83

# EVALUACION DE REPRODUCTORES ABERDEEN ANGUS - AGOSTO 2021

## TOROS PADRES



H.B.U.	Rp	F.Nac.	Nombre	Criador	G-DEP	TE	Hijos PD	Hijos HL	Hijos ultras.	Dep PN	Prec PN	Dep Prec PD	Prec PD	Dep Prec HL	Prec HL	Dep Prec P18	Prec P18	Dep Prec PA	Prec PA	Dep Prec CE	Prec CE	Dep Prec AOB	Prec AOB	Dep Prec Grasa	Prec Grasa	Dep Prec MAR	Prec MAR
1D 150074	2884	2011	SANTA SERGIA AMIGO MANDARIN	ARGENTINA			10	0	0	0.67	0.29	23.07	0.30	-1.86	0.09	27.45	0.15	26.59	0.10	0.69	0.15						
1D 162202		2011	SANTA SERGIA AMIGO MANDARIN	ARGENTINA			30	1	20	0.96	0.49	25.68	0.50	-5.08	0.34	23.89	0.47	25.76	0.19	0.92	0.53	0.880	0.49	-0.056	0.32	0.056	0.44
1D 171896		2013	SANTA SERGIA FAVORITO BOMBA	ARGENTINA			14	0	10	-1.66	0.35	20.66	0.35	-2.66	0.30	22.40	0.39	21.18	0.15	-0.40	0.48	1.874	0.39	-0.042	0.25	-0.057	0.36
1D S000079		2000	SANTA SERGIA TOMY RUBIO	ARGENTINA			339	63	212	0.77	0.75	9.86	0.77	1.42	0.70	13.27	0.79	7.04	0.51	0.29	0.90	1.815	0.88	0.037	0.79	-0.050	0.85
1D S000480		2010	SAV HARVESTOR 0338	ARGENTINA			31	25	18	1.62	0.55	23.26	0.54	-3.08	0.53	24.75	0.58	27.71	0.28	0.60	0.64	2.197	0.64	0.036	0.49	-0.003	0.59
1D S000223		2004	SAV NET WORTH 4200	ARGENTINA			678	320	476	1.38	0.86	19.38	0.85	-1.40	0.84	22.55	0.87	21.64	0.68	0.84	0.96	0.501	0.96	-0.053	0.92	0.010	0.95
1D S000206		2002	SIBILA ENCHANTRESS 1099 T/E/I	ARGENTINA			9	6	6	0.51	0.33	14.58	0.30	1.76	0.34	21.33	0.37	18.35	0.21	0.42	0.49	0.773	0.40	0.013	0.28	0.024	0.37
1D S000003		1995	SITZ ALLIANCE 6595	ARGENTINA			31	12	24	1.28	0.55	17.71	0.55	1.81	0.54	27.75	0.60	32.64	0.41	2.30	0.73	1.027	0.69	-0.040	0.53	-0.020	0.62
1D S000140		2000	STRATUM 1333 CREDITO	ARGENTINA			57	59	38	1.36	0.66	13.73	0.63	-1.12	0.64	16.35	0.68	20.33	0.43	0.18	0.79	1.630	0.78	0.121	0.67	0.043	0.75
1D 177718		2011	SURANGUS PEDESTAL 01725 -T/E-	ARGENTINA			23	0	17	1.67	0.42	7.97	0.43	8.89	0.37	28.41	0.45	22.25	0.24	1.37	0.55	1.320	0.53	0.119	0.40	0.009	0.50
1D S000215		2003	TAISA 5483 HEAD BUT	ARGENTINA			115	77	59	0.85	0.70	11.77	0.70	2.35	0.70	18.58	0.75	19.52	0.55	0.26	0.85	1.240	0.83	0.101	0.72	0.034	0.79
1D S000205	1341	1996	TAPAYU 1341 RAINMAKER T/E	ARGENTINA			1	8	0	1.49	0.27	17.26	0.23	0.69	0.26	21.79	0.29	20.26	0.16	0.49	0.31						
1D S000313		2002	TAPAYU 2057 TESORO 13-41	ARGENTINA			16	2	7	0.48	0.33	18.56	0.33	1.56	0.29	25.61	0.34	20.47	0.17	0.44	0.19	1.193	0.36	0.029	0.24	0.007	0.34
1D S000409		2003	TAPAYU 2179 ORIENTAL	ARGENTINA			32	12	20	0.43	0.51	16.86	0.52	-1.84	0.49	20.80	0.56	19.73	0.34	0.96	0.71	1.503	0.61	-0.138	0.46	-0.084	0.57
1D S000487		2006	TAPAYU 2891 JEWLIAN 4184	ARGENTINA			34	9	28	-2.09	0.53	5.90	0.53	-0.08	0.47	7.57	0.57	5.69	0.22	0.75	0.64	0.442	0.67	-0.073	0.49	-0.064	0.62
1D S000439		2007	TAPAYU 3019 SACARIAS 1 T/E	ARGENTINA			41	9	29	0.47	0.56	12.16	0.55	-1.18	0.47	12.66	0.58	14.39	0.30	0.24	0.67	-0.557	0.63	-0.091	0.45	-0.030	0.58
1D S000561	3359	2008	TAPAYU 3359 JEWLIAN 4184	ARGENTINA			9	2	7	-0.04	0.31	13.47	0.32	-3.06	0.30	10.77	0.37	11.72	0.16	0.15	0.49	0.421	0.40	0.019	0.25	0.029	0.34
1D 149887	3395	2008	TAPAYU 3395 JEWLIAN 4184	ARGENTINA			5	2	5	0.72	0.24	9.89	0.24	1.70	0.25	14.31	0.29	12.02	0.14	0.23	0.20	0.208	0.33	-0.017	0.22	-0.005	0.30
1D 149301		2011	TRANQUERAS 289 BRIG BRUTAL-T/E-ARGENTINA	ARGENTINA			44	12	24	2.26	0.58	14.92	0.58	0.24	0.51	23.09	0.61	22.33	0.33	1.36	0.74	0.129	0.66	-0.009	0.51	0.056	0.61
1D S000106		1999	TRES MARIAS 5839 QUEBRACHO T/E ARGENTINA	ARGENTINA			146	50	107	1.62	0.76	14.87	0.75	-3.61	0.73	17.59	0.78	21.71	0.56	0.67	0.91	2.647	0.90	0.000	0.83	-0.035	0.88
1D S000144		1999	TRES MARIAS 5861 4955 3670 T/E	ARGENTINA			33	4	8	0.98	0.49	8.16	0.49	-6.42	0.37	-3.18	0.47	11.27	0.25	-0.40	0.55	-0.260	0.40	-0.048	0.26	0.001	0.38
1D S000107		1999	TRES MARIAS 5887 HORNERO T/E	ARGENTINA			318	128	205	0.88	0.80	15.37	0.80	-3.71	0.79	10.93	0.82	15.28	0.59	-0.60	0.93	-0.019	0.93	-0.118	0.86	-0.026	0.91
1D 161550		2001	TRES MARIAS 6221 CASIMIRO -T/E-	ARGENTINA			7	2	3	0.87	0.22	13.61	0.26	-0.68	0.24	15.97	0.28	18.12	0.12	-0.27	0.27	0.894	0.23	-0.087	0.14	-0.071	0.21
1D S000108		2001	TRES MARIAS 6241 PAYADOR T/E	ARGENTINA			63	21	46	0.59	0.69	14.08	0.68	-2.72	0.66	14.65	0.71	17.01	0.50	-1.01	0.86	3.438	0.84	0.029	0.75	-0.050	0.81
1D S000109		2001	TRES MARIAS 6301 ZORZAL T/E	ARGENTINA			282	192	212	1.00	0.82	16.44	0.81	-1.97	0.81	18.43	0.84	17.52	0.66	0.09	0.94	-1.052	0.94	-0.069	0.89	0.051	0.92
1D S000194		2003	TRES MARIAS 6927 QUEBRA 5494 T/E ARGENTINA	ARGENTINA			12	8	3	1.39	0.43	10.77	0.41	-1.78	0.42	12.66	0.47	15.89	0.26	0.22	0.49	1.917	0.48	-0.008	0.39	-0.036	0.45
1D S000200		2004	TRES MARIAS 7031 CACHAFAZ 6556 -ARGENTINA	ARGENTINA			79	36	51	1.35	0.69	14.67	0.68	-0.31	0.66	22.78	0.71	20.70	0.54	0.54	0.84	1.869	0.83	0.108	0.74	0.046	0.80
1D S000250		2004	TRES MARIAS 7033 CANDOMBE 6164 ARGENTINA	ARGENTINA			20	2	15	0.55	0.47	10.78	0.47	2.80	0.43	21.25	0.49	16.42	0.30	-0.29	0.63	0.415	0.60	0.058	0.48	0.049	0.57
1D S000249		2004	TRES MARIAS 7045 MALAMBO 6090	ARGENTINA			9	2	3	0.34	0.30	11.63	0.32	-2.19	0.30	8.92	0.36	9.27	0.20	0.16	0.40	-0.134	0.34	-0.042	0.26	0.032	0.32
1D 161549		2006	TRES MARIAS 7629 DAKTARY -T/E-	ARGENTINA			32	1	3	0.24	0.49	13.42	0.49	0.49	0.31	17.95	0.39	17.73	0.25	0.56	0.48	1.148	0.40	-0.039	0.33	-0.029	0.38
1D 196762		2008	TRES MARIAS 8155 CANDELERO	ARGENTINA			41	48	9	1.41	0.55	15.96	0.53	-7.53	0.52	4.82	0.56	15.42	0.29	0.80	0.58	0.158	0.51	-0.105	0.33	-0.019	0.45
1D 162592		2008	TRES MARIAS 8189 YESQUERO -T/E- ARGENTINA	ARGENTINA			47	15	12	0.86	0.61	18.94	0.60	-1.44	0.52	23.28	0.58	23.47	0.32	0.20	0.70	1.368	0.64	-0.118	0.52	-0.074	0.60
1D 150073		2008	TRES MARIAS 8239 MALEVO -T/E-	ARGENTINA			6	6	1	1.21	0.23	10.94	0.28	1.65	0.22	17.52	0.28	12.11	0.20	0.58	0.24	1.296	0.23	0.078	0.17	0.022	0.20
1D 139896	-1	2009	TRES MARIAS 8561 SALVAJE 7630	ARGENTINA			2	1	2	1.31	0.25	15.43	0.24	1.73	0.25	23.73	0.27	21.74	0.18	0.45	0.32	-0.033	0.37	-0.029	0.31	0.014	0.35
1D 143485		2011	TRES MARIAS 9145 YESQUERO 7342 ARGENTINA	ARGENTINA			6	2	6	1.04	0.33	18.34	0.33	-1.46	0.33	22.49	0.37	21.74	0.21	0.35	0.50	0.860	0.46	-0.109	0.35	-0.035	0.42
1D 140190	9257	2011	TRES MARIAS 9257 FEDERAL -T/E-	ARGENTINA		TE	28	24	10	0.49	0.51	15.64	0.50	-4.32	0.46	19.06	0.52	29.71	0.28	0.32	0.54	0.876	0.49	-0.101	0.33	-0.036	0.44
1D 148894	9265	2011	TRES MARIAS 9265 CANDE 8328 -T/E-ARGENTINA	ARGENTINA			8	8	3	0.76	0.30	13.69	0.28	-3.11	0.28	11.41	0.32	15.59	0.14	0.32	0.18	0.260	0.30	-0.089	0.19	0.010	0.27

# EVALUACION DE REPRODUCTORES ABERDEEN ANGUS - AGOSTO 2021

## TOROS PADRES



H.B.U.	Rp	F.Nac.	Nombre	Criador	G-DEP	TE	Hijos PD	Hijos HL	Hijos ultras.	Dep PN	Prec PN	Dep PD	Prec PD	Dep HL	Prec HL	Dep P18	Prec P18	Dep PA	Prec PA	Dep CE	Prec CE	Dep AOB	Prec AOB	Dep Grasa	Prec Grasa	Dep MAR	Prec MAR
1D 180970		2012	TRES MARIAS 9497 CANTINERO 6556	ARGENTINA			14	0	6	2.30	0.39	19.40	0.37	0.06	0.29	27.01	0.33	24.83	0.24	0.57	0.41	0.744	0.42	0.054	0.36	0.062	0.41
1D 163177		2013	TRES MARIAS 9823 PAYADOR 8898	ARGENTINA			3	0	0	1.54	0.26	16.01	0.26	-1.24	0.25	19.94	0.28	21.91	0.19	-0.01	0.38						
1D 0133239	9969	2013	TRES MARIAS 9969 BRILLANCE 9038	ARGENTINA	G		24	1	14	0.01	0.46	5.44	0.47	3.17	0.42	15.95	0.49	14.89	0.29	-0.21	0.63	-0.124	0.58	-0.168	0.46	-0.128	0.54
1D 143483		2013	TRES MARIAS 9989 ZORZALITO	ARGENTINA			80	1	10	1.36	0.62	23.75	0.63	-6.16	0.43	18.97	0.55	22.61	0.30	-0.16	0.56	-0.507	0.54	-0.028	0.43	0.088	0.50
1D 171325		2015	TRES MARIAS A348 DON EMILIO	ARGENTINA			31	1	18	2.10	0.47	17.58	0.49	-1.89	0.38	21.73	0.50	27.42	0.22	0.41	0.54	-0.355	0.55	0.147	0.40	0.119	0.52
1D 171322		2015	TRES MARIAS A689 GARDEL	ARGENTINA			23	0	13	0.89	0.41	19.26	0.41	-3.01	0.32	19.20	0.42	20.66	0.19	0.08	0.51	-1.342	0.46	-0.038	0.32	0.066	0.41
1D S000522		2009	VETERANO 050	ARGENTINA	G		104	3	38	-0.03	0.68	8.40	0.68	-0.86	0.48	6.49	0.65	4.43	0.29	-0.29	0.77	0.777	0.73	0.089	0.56	0.066	0.67
1D 196624	274	2015	VETERANO 274 IKE 15	ARGENTINA			21	0	0	0.83	0.41	24.11	0.42	-1.68	0.13	27.29	0.21	25.13	0.14								
1D 139953	4665	2011	VOLCAN BLACKCAP 4665 -T/E-	ARGENTINA			22	2	12	0.94	0.44	19.05	0.45	2.40	0.40	29.85	0.48	26.93	0.23	0.80	0.57	1.258	0.50	0.119	0.37	0.062	0.47
1D S000434	4259	2009	VOLCAN BLOCKANA 4259 T/E	ARGENTINA			3	3	3	0.91	0.28	19.72	0.25	-4.21	0.28	12.21	0.30	16.83	0.21	0.42	0.34	1.316	0.36	0.030	0.26	0.051	0.33
1D S000498		2008	VOLCAN ERICA LASSIE 3825	ARGENTINA			35	7	0	0.42	0.47	4.72	0.48	9.19	0.46	24.53	0.54	16.54	0.26	0.08	0.58						
1D S000344		2005	VOLCAN GRAN SUDESTE T/E	ARGENTINA			30	20	16	1.40	0.52	11.59	0.54	0.30	0.55	14.30	0.59	19.91	0.38	0.69	0.67	1.372	0.65	-0.068	0.49	-0.072	0.59
1D 177345		2015	VOLCAN ZELDA 5433 T/E	ARGENTINA			19	0	0	0.45	0.36	17.70	0.37	-1.28	0.15	22.35	0.21	21.62	0.16								
1D SW3030		1995	WHITESTONE WIDESPREAD MB	ARGENTINA			76	50	52	1.06	0.69	20.30	0.68	-3.34	0.69	22.88	0.73	31.98	0.55	0.38	0.86	0.229	0.84	-0.055	0.75	0.035	0.81
1D S000545		2009	ã"œÀ ATA 656 HOLLIDAY TAMARIK	ARGENTINA			6	3	5	1.11	0.30	24.52	0.29	0.37	0.29	31.43	0.33	30.20	0.17	0.87	0.41	0.224	0.39	-0.024	0.29	0.042	0.37
1D S000226		2002	ARDROSSAN CONNECTION X15	AUSTRALIA			44	1	26	0.04	0.42	-4.47	0.45	5.83	0.37	4.48	0.46	3.42	0.23	-0.04	0.59	2.316	0.48	0.122	0.36	0.002	0.45
1D S000350		2001	KENNYã"~ã"±S CREEK ECLIPSE	AUSTRALIA			9	1	8	1.45	0.26	23.76	0.29	-0.88	0.27	23.95	0.32	23.55	0.15	1.05	0.43	1.208	0.36	-0.023	0.25	0.008	0.34
1D S000488		2006	ASD 530 BRIGADIER PANDERO	BRASIL			13	1	3	0.91	0.37	14.11	0.38	0.20	0.37	21.41	0.41	20.33	0.25	1.13	0.53	0.968	0.40	-0.045	0.34	-0.004	0.40
1D S000321		2000	B/R NEW FRONTIER 095	BRASIL			6	2	6	0.60	0.25	11.63	0.24	3.27	0.27	16.01	0.29	15.04	0.15	0.29	0.37	0.532	0.37	-0.039	0.27	-0.050	0.34
1D S000122		2001	CATANDUVA JOAO ALANO	BRASIL			148	40	88	0.75	0.69	12.13	0.68	0.90	0.63	17.48	0.71	15.79	0.41	-0.33	0.82	2.234	0.80	0.009	0.68	-0.050	0.77
1D S000218		2003	CATANDUVA TE213 NOSTRADAMUS	BRASIL			109	35	77	0.50	0.71	13.02	0.71	-1.03	0.67	12.30	0.74	20.26	0.52	-0.62	0.87	0.071	0.85	-0.167	0.75	-0.077	0.82
1D S000093		1995	OTTONO B444 TEI DON PANCHO	BRASIL			36	12	24	0.63	0.56	15.85	0.56	-5.76	0.51	10.46	0.59	17.17	0.36	-0.35	0.72	1.228	0.67	-0.044	0.52	-0.019	0.63
1D S000123		1997	OTTONO B600 TE DADDY	BRASIL			37	15	25	0.92	0.54	12.89	0.53	5.98	0.53	25.57	0.59	23.04	0.39	-0.04	0.72	0.727	0.69	0.085	0.54	0.039	0.64
1D S000052		1992	DEER RIVER CASHFLOW 64B	CANADA			37	17	4	-0.64	0.57	-5.30	0.54	4.38	0.53	-3.64	0.61	-7.44	0.36	-0.23	0.72	-0.865	0.47	-0.029	0.29	-0.049	0.42
1D S000270		2004	GUE-GLEN NORTE ARITZ T/E	CANADA			89	65	75	0.26	0.72	15.04	0.71	-4.60	0.71	11.59	0.76	19.01	0.58	-0.69	0.87	3.568	0.87	0.043	0.79	-0.009	0.85
1D S000075		1999	KBJ CONQUER ALL 447J	CANADA			82	36	22	-0.07	0.64	-2.97	0.63	-1.07	0.61	-3.34	0.69	1.36	0.53	0.47	0.81	-1.801	0.64	0.020	0.44	0.052	0.57
1D S000198		2003	LCC ARRIVAL G847N	CANADA			27	14	12	0.70	0.45	8.94	0.48	1.22	0.47	10.58	0.53	9.34	0.26	0.05	0.44	0.741	0.51	-0.001	0.36	-0.017	0.47
1D S000504		2006	LORENZEN MAJOR DESIGN	CANADA			4	0	3	1.35	0.22	13.94	0.25	2.14	0.23	19.73	0.27	19.31	0.17	0.45	0.38	0.860	0.35	0.040	0.27	0.033	0.31
1D S000031		2000	MCRAEã"~ã"±S DIRECT IMPACT 37K	CANADA			6	1	6	1.23	0.23	15.92	0.23	3.19	0.25	25.40	0.29	22.49	0.12	0.63	0.33	0.491	0.32	-0.034	0.18	-0.012	0.26
1D 186195		2017	MUSGRAVE 316 COLOSSAL 137	CANADA			10	0	0	0.54	0.37	19.17	0.33	-1.99	0.06	22.39	0.13	24.41	0.10								
1D S000247		2004	MVF VRD DATELINE 913P	CANADA			56	55	38	1.71	0.63	9.69	0.62	3.93	0.63	13.84	0.68	7.22	0.41	0.20	0.80	-0.891	0.77	-0.062	0.62	0.005	0.72
1D S000066		1999	O C C JOCKEY 655J	CANADA			102	26	68	0.17	0.71	16.81	0.70	-1.91	0.66	16.07	0.73	18.07	0.45	-0.11	0.87	0.575	0.84	0.026	0.72	0.043	0.79
1D 152503		2013	PEAK DOT ENFORCER 8A	CANADA			71	21	61	0.37	0.62	15.45	0.63	2.11	0.54	19.70	0.67	14.73	0.26	1.43	0.78	0.969	0.77	0.135	0.61	0.091	0.71
1D 171582	1	2014	RED BENCHMARK TRANSITION 10'14	CANADA			24	1	20	2.13	0.42	13.84	0.43	6.41	0.35	30.54	0.47	26.71	0.17	0.69	0.61	1.455	0.53	0.012	0.35	-0.043	0.47
1D S000165		2001	RED BJR AH BRANDED BEEF L107	CANADA			61	3	11	-0.22	0.48	17.38	0.49	-3.77	0.38	11.81	0.46	14.39	0.24	0.72	0.45	-0.719	0.46	-0.124	0.32	-0.007	0.43
1D S000216		2004	RED CHAMPLAIN SERENADE 2513P	CANADA			122	44	56	-0.08	0.71	20.33	0.72	-1.87	0.65	18.26	0.74	11.68	0.47	1.07	0.85	2.789	0.81	0.057	0.68	0.013	0.77
1D 177415		2016	RED COCKBURN ASSASSIN 624D	CANADA			34	0	3	-0.07	0.51	20.18	0.52	4.50	0.32	35.37	0.45	29.04	0.19	0.50	0.27	1.181	0.21	-0.050	0.13	-0.035	0.20



# EVALUACION DE REPRODUCTORES ABERDEEN ANGUS - AGOSTO 2021

## TOROS PADRES



H.B.U.	Rp	F.Nac.	Nombre	Criador	G-DEP	TE	Hijos PD	Hijos HL	Hijos ultras.	Dep PN	Prec PN	Dep PD	Prec PD	Dep HL	Prec HL	Dep P18	Prec P18	Dep PA	Prec PA	Dep CE	Prec CE	Dep AOB	Prec AOB	Dep Grasa	Prec Grasa	Dep MAR	Prec MAR
1D SR2791		1996	RED COCO PTB STRYKER 633	CANADA			9	4	0	0.91	0.42	0.81	0.38	-0.97	0.33	-2.97	0.37	-0.05	0.23	-0.74	0.44						
1D S000456		2009	RED LAZY MC CC DETOUR 2W	CANADA			91	41	45	-0.78	0.63	12.81	0.67	-0.38	0.61	17.38	0.70	16.28	0.40	0.08	0.81	2.176	0.70	-0.099	0.54	-0.141	0.67
1D 139941		2008	RED LAZY MC COWBOY CUT 26U	CANADA			49	26	31	0.89	0.61	17.81	0.61	2.47	0.55	26.72	0.63	21.90	0.31	1.08	0.75	2.295	0.70	-0.155	0.54	-0.094	0.65
1D 181369		2017	RED RRA ONE AND ONLY 733	CANADA			16	0	0	0.11	0.33	15.08	0.34	-1.28	0.05	16.93	0.12	17.53	0.10								
1D 175709		2015	RED RUST REDEEM 201C	CANADA			13	0	9	-0.05	0.37	26.61	0.37	-2.90	0.31	28.60	0.39	28.22	0.19	0.82	0.36	2.119	0.45	0.024	0.32	0.010	0.41
1D 139493		2010	RED SIX MILE RUGER 221X	CANADA			10	1	5	2.57	0.26	13.43	0.27	3.26	0.19	21.28	0.25	17.86	0.14	0.30	0.30	2.380	0.23	-0.042	0.13	-0.103	0.21
1D S000164		2002	RED SODER CANYON 126M	CANADA			4	3	2	0.69	0.27	20.55	0.24	-6.43	0.25	17.14	0.28	26.34	0.15	0.12	0.38	0.921	0.28	-0.016	0.21	0.015	0.28
1D S000038		1996	RED SSS BUSTA~a~N 596F	CANADA			23	11	8	-0.31	0.53	11.18	0.52	0.07	0.52	7.01	0.57	5.94	0.37	0.22	0.71	-1.295	0.57	-0.038	0.43	0.011	0.54
1D SR2953		1996	RED SSS MARKSMAN 562F	CANADA			7	7	5	1.01	0.32	16.25	0.27	-1.99	0.33	14.52	0.37	18.71	0.21	0.69	0.42	1.799	0.39	-0.062	0.23	-0.075	0.32
1D 165379		2015	RED U-2 RENOWN 193C	CANADA			45	0	0	0.46	0.51	9.19	0.52	-0.05	0.05	10.54	0.16	11.62	0.12								
1D S000265		2005	REMITALL H RACHIS 21R	CANADA			12	12	10	1.46	0.44	12.89	0.37	-1.90	0.43	12.90	0.47	17.81	0.31	0.23	0.58	0.108	0.56	-0.082	0.41	-0.048	0.50
1D S000263		2006	REMITALL SHOTGUN WILLIE 575S	CANADA			19	10	17	1.53	0.42	21.67	0.40	-1.85	0.44	22.08	0.48	21.34	0.32	0.93	0.55	1.746	0.55	-0.044	0.38	-0.042	0.51
1D S000264		2006	REMITALL STABILIZER 621S	CANADA			48	23	42	0.67	0.57	9.21	0.56	-3.74	0.58	1.19	0.62	4.32	0.37	1.12	0.75	-0.813	0.74	0.003	0.60	0.046	0.70
1D S000363		2007	SAV WALL STREET 7091	CANADA			12	2	4	2.11	0.33	19.74	0.36	-3.38	0.33	17.74	0.38	19.68	0.23	0.41	0.45	0.327	0.35	-0.020	0.28	-0.003	0.34
1D S000380		2007	21AR ROUNDUP 7005	EE.UU.			22	2	15	0.65	0.42	19.68	0.44	-5.07	0.38	12.84	0.48	16.41	0.20	-0.14	0.51	-0.343	0.48	-0.124	0.32	-0.001	0.44
1D S000225		2003	3F EMBLAZON 3652	EE.UU.			62	30	22	0.44	0.62	16.82	0.60	-2.88	0.59	16.82	0.64	18.04	0.47	0.76	0.72	0.066	0.70	0.002	0.55	0.034	0.63
1D S000426		2010	44 COUNTRY X802	EE.UU.			34	15	27	0.82	0.52	18.00	0.52	3.40	0.51	27.42	0.58	20.26	0.31	-0.41	0.69	1.821	0.66	0.082	0.51	0.035	0.62
1D S000049		1995	A A R REALLY WINDY 1205	EE.UU.			16	6	8	0.52	0.47	23.86	0.45	-3.68	0.43	27.74	0.49	32.92	0.26	0.75	0.58	-0.061	0.49	-0.073	0.32	0.071	0.46
1D S000150		2003	ALC BIG EYE D09N	EE.UU.			6	3	6	1.43	0.29	17.41	0.29	1.58	0.32	22.21	0.35	18.89	0.25	0.34	0.31	1.347	0.43	0.115	0.31	0.077	0.39
1D 139770		2011	ANDRAS NEW DIRECTION R240	EE.UU.			28	13	17	1.41	0.51	21.26	0.51	-4.72	0.47	19.14	0.55	23.04	0.33	0.47	0.64	1.514	0.59	-0.002	0.40	0.031	0.52
1D S000517		2008	APEX WINDY 078	EE.UU.		G	91	35	80	2.31	0.67	19.04	0.66	6.39	0.62	31.59	0.70	22.44	0.31	0.75	0.84	0.566	0.81	-0.067	0.68	-0.042	0.77
1D S000259		2002	B C MID EMBLAZON 854E 702	EE.UU.			1	1	1	0.73	0.22	19.14	0.22	-2.69	0.23	22.83	0.24	29.50	0.18	0.24	0.35	1.665	0.37	0.053	0.32	0.030	0.35
1D 166474		2015	B/C BLAIR BADGER 5023	EE.UU.			35	0	5	1.49	0.49	24.00	0.51	-0.65	0.33	27.99	0.44	24.32	0.22	0.73	0.29	2.235	0.35	0.108	0.27	0.050	0.33
1D S000324		2004	B/R NEW DAY 454	EE.UU.			27	11	23	1.08	0.55	17.01	0.53	4.58	0.51	26.83	0.58	15.65	0.35	0.20	0.69	2.574	0.69	0.076	0.54	0.042	0.64
1D S000172		2001	BADLANDS ALL BEEF 114J	EE.UU.		G	20	10	14	0.33	0.42	16.52	0.44	1.95	0.44	25.19	0.50	26.17	0.25	1.11	0.58	0.970	0.54	-0.036	0.40	-0.055	0.50
1D SB3065		1998	BADLANDS MR BEEF 805	EE.UU.			19	32	4	1.00	0.60	19.10	0.54	-0.90	0.58	20.00	0.61	23.40	0.42	1.01	0.73	0.192	0.71	-0.192	0.59	-0.067	0.66
1D 166466		2015	BALDRIDGE COMMAND C036	EE.UU.			64	5	24	-0.20	0.63	22.06	0.62	-2.34	0.47	23.36	0.64	22.12	0.23	-0.01	0.68	1.455	0.64	0.013	0.45	0.044	0.55
1D 177350		2016	BALDRIDGE HICKORY	EE.UU.			6	0	0	-0.75	0.22	12.93	0.22	1.91	0.07	19.46	0.12	16.06	0.08								
1D 156173		2012	BALDRIDGE JENNINGS Z064	EE.UU.			10	0	6	0.98	0.30	15.51	0.32	-1.44	0.25	16.28	0.33	18.03	0.13	0.27	0.37	-0.620	0.32	0.026	0.19	0.094	0.28
1D S000420		2003	BALDRIDGE NAVIGATOR N5	EE.UU.			6	1	5	0.09	0.22	11.23	0.23	0.47	0.22	16.52	0.27	18.68	0.11	0.09	0.39	1.455	0.29	0.025	0.18	-0.026	0.28
1D S000528		2008	BASIN EXCITEMENT	EE.UU.			17	6	2	0.66	0.30	18.68	0.30	3.52	0.31	31.79	0.37	28.97	0.19	0.55	0.24	1.212	0.14	0.027	0.06	-0.026	0.10
1D S000034		1995	BASIN HOB0 79E	EE.UU.			24	18	10	-0.28	0.51	4.04	0.48	5.40	0.51	12.09	0.56	8.78	0.35	0.05	0.65	1.039	0.59	0.037	0.41	-0.064	0.52
1D SB2893		1993	BASIN MAX 602C	EE.UU.			18	7	10	1.13	0.48	16.93	0.46	4.74	0.43	29.03	0.49	26.56	0.36	1.05	0.53	1.161	0.55	-0.071	0.40	-0.053	0.51
1D SB2559		1988	BASIN RAINMAKER 654X	EE.UU.			41	50	4	0.76	0.62	9.99	0.55	5.97	0.58	21.31	0.65	10.82	0.40	0.35	0.70	2.041	0.61	-0.020	0.45	-0.057	0.52
1D S000389		2007	BC CLASSIC 385-7	EE.UU.		G	279	130	207	1.33	0.83	21.78	0.82	-4.10	0.77	26.82	0.84	36.50	0.58	0.28	0.94	0.991	0.94	0.085	0.88	0.116	0.92
1D S000443		2007	BC EAGLE EYE 110-7	EE.UU.			16	4	10	1.57	0.37	18.42	0.37	-3.61	0.35	18.71	0.40	26.91	0.24	0.18	0.51	1.655	0.44	0.019	0.32	0.004	0.41
1D S000307		2004	BC LOOKOUT 7024	EE.UU.			60	53	46	0.93	0.69	18.72	0.66	-1.58	0.67	24.81	0.71	33.11	0.53	0.85	0.83	2.610	0.82	-0.006	0.71	-0.012	0.79



# EVALUACION DE REPRODUCTORES ABERDEEN ANGUS - AGOSTO 2021

## TOROS PADRES



H.B.U.	Rp	F.Nac.	Nombre	Criador	G-DEP	TE	Hijos PD	Hijos HL	Hijos ultras.	Dep PN	Prec PN	Dep Prec PD	Prec PD	Dep Prec HL	Prec HL	Dep Prec P18	Prec P18	Dep Prec PA	Prec PA	Dep Prec CE	Prec CE	Dep Prec AOB	Prec AOB	Dep Prec Grasa	Prec Grasa	Dep Prec MAR	Prec MAR
1D S000224		2002	BC MARATHON 7022	EE.UU.			23	21	19	1.29	0.54	17.97	0.50	-2.19	0.54	24.35	0.58	33.06	0.33	-0.01	0.69	2.698	0.68	0.073	0.55	0.001	0.64
1D S000186		2002	BC MATRIX 4132	EE.UU.			67	36	46	1.00	0.66	19.25	0.66	-0.99	0.66	22.80	0.70	23.37	0.50	0.73	0.83	1.290	0.81	0.049	0.70	0.040	0.78
1D 139675		2005	BECKTON EPIC R397 K	EE.UU.			22	12	15	1.37	0.52	12.80	0.51	-0.58	0.48	16.27	0.55	16.80	0.38	0.59	0.50	1.581	0.60	0.107	0.41	0.000	0.53
1D S000441		2005	BECKTON HALFMANNHUSTLER R588	EE.UU.			31	7	24	-0.35	0.52	14.22	0.51	3.40	0.46	22.62	0.56	17.03	0.36	0.20	0.65	0.341	0.63	-0.018	0.42	-0.034	0.53
1D S000301		2006	BECKTON HUSTLER S426 C2	EE.UU.			9	4	7	0.03	0.31	3.63	0.32	0.30	0.32	6.43	0.37	11.35	0.25	0.13	0.40	-0.684	0.38	-0.003	0.23	0.006	0.34
1D S000047		1991	BECKTON LANCER T A664	EE.UU.			4	10	2	1.08	0.38	12.41	0.28	-0.43	0.35	11.52	0.41	14.16	0.25	0.62	0.38	0.177	0.41	-0.065	0.26	-0.026	0.33
1D 0043223	H110	1976	BELL BOY SUCCESSOR H 110	EEUU			148	101	11	-0.28	0.78	3.29	0.73	-0.97	0.68	-0.20	0.69	1.37	0.41	-0.47	0.72	-0.245	0.71	-0.067	0.55	-0.066	0.65
1D SB2518		1995	BHC SANDSTONE	EE.UU.			14	9	0	0.39	0.54	10.74	0.47	-5.76	0.43	5.94	0.47	17.29	0.34	-0.27	0.55						
1D SB2352		1990	BHC STRYKER	EE.UU.			114	77	32	1.36	0.77	18.25	0.73	-5.48	0.74	10.72	0.77	16.21	0.55	-0.26	0.85	-0.339	0.85	-0.139	0.75	-0.040	0.82
1D SB2808		1996	BIEBER CYBERSMART 6036	EE.UU.			4	2	3	1.20	0.19	18.35	0.20	1.89	0.19	27.44	0.24	25.66	0.09	0.37	0.13	0.473	0.19	-0.015	0.10	0.001	0.17
1D S000515		2011	BIEBER HARD DRIVE Y120	EE.UU.			24	1	2	1.23	0.34	37.69	0.37	-6.62	0.15	35.89	0.23	37.96	0.12	0.70	0.15	-0.025	0.14	-0.050	0.07	0.014	0.13
1D SB3029		1995	BIEBER RED ROBBER 5488	EE.UU.			1	4	1	0.74	0.24	18.78	0.25	-0.01	0.28	22.92	0.32	22.93	0.16	0.05	0.28	0.348	0.30	-0.030	0.22	0.035	0.27
1D S000449		2010	BIEBER ROUSE SAMURAI X22	EE.UU.			12	8	4	-0.22	0.38	12.09	0.36	5.14	0.30	24.64	0.36	17.05	0.21	0.27	0.36	1.044	0.32	-0.019	0.19	-0.018	0.28
1D S000023		1998	BIEBER VIRILE 7038	EE.UU.			37	20	13	-0.28	0.59	9.10	0.57	0.20	0.54	13.70	0.58	15.96	0.39	-0.58	0.63	1.282	0.66	-0.092	0.52	-0.056	0.61
1D S000025		1993	BJR JR 105	EE.UU.			22	10	16	-0.29	0.48	13.12	0.48	0.19	0.48	17.27	0.53	14.58	0.36	0.36	0.65	1.003	0.62	-0.055	0.45	-0.046	0.56
1D S000012		1993	BJR MAKE MY DAY 981	EE.UU.			22	19	22	0.03	0.54	14.34	0.50	-2.49	0.55	18.46	0.58	20.53	0.33	0.83	0.67	-0.885	0.70	-0.012	0.55	0.087	0.64
1D S000235		2005	BLEVINS MISSION 5709	EE.UU.			73	23	64	0.99	0.62	11.43	0.61	5.69	0.60	18.47	0.67	13.64	0.44	0.23	0.74	0.946	0.79	0.070	0.66	-0.012	0.75
1D SB2817		1997	BLUE RIDGE VIGOR 703	EE.UU.			19	8	14	-0.52	0.45	11.74	0.42	1.18	0.42	18.03	0.49	13.77	0.24	0.42	0.60	0.302	0.51	-0.062	0.34	-0.037	0.43
1D S000036		1997	BON VIEW NEW DESIGN 1407	EE.UU.			7	19	3	0.52	0.50	17.31	0.46	3.41	0.50	23.86	0.54	16.33	0.36	0.65	0.65	0.578	0.66	-0.069	0.55	-0.059	0.61
1D S000019		1998	BON VIEW NEW DESIGN 208	EE.UU.			136	32	122	0.95	0.71	22.46	0.72	2.82	0.66	26.67	0.74	18.19	0.51	1.63	0.84	2.078	0.85	0.102	0.72	0.065	0.79
1D S000014		1998	BON VIEW NEW DESIGN 878	EE.UU.			174	80	127	1.51	0.75	16.53	0.75	5.48	0.73	23.64	0.78	25.28	0.57	0.73	0.90	1.813	0.89	-0.068	0.80	-0.074	0.85
1D S000010		1996	BON VIEW SPECTRUM 1176	EE.UU.			16	11	3	1.28	0.46	16.02	0.42	5.56	0.44	28.96	0.48	23.56	0.29	-0.09	0.44	1.610	0.44	0.014	0.27	-0.054	0.38
1D S000136		1998	BOYD NEW DAY 8005	EE.UU.			12	13	11	1.22	0.48	22.72	0.46	3.45	0.50	33.13	0.54	26.57	0.31	0.49	0.52	3.094	0.63	0.129	0.49	0.063	0.59
1D S000534		2009	BOYD RESUME 9008	EE.UU.			21	7	16	0.51	0.53	18.34	0.46	2.64	0.43	30.31	0.50	26.99	0.32	0.72	0.49	1.328	0.58	0.192	0.44	0.123	0.55
1D S000356		2008	BROWN COVENANT U7548	EE.UU.			52	22	43	-0.43	0.61	15.91	0.60	1.80	0.56	21.02	0.64	15.48	0.28	0.08	0.75	0.673	0.71	0.130	0.55	0.084	0.66
1D 167878		2013	BROWN EZ RENEWAL A1951	EE.UU.			8	0	5	-0.13	0.21	17.17	0.22	2.00	0.17	26.58	0.22	23.61	0.10	0.41	0.11	0.866	0.17	-0.005	0.09	0.019	0.14
1D S000360		2008	BROWN HERITAGE U6509	EE.UU.			25	8	17	-1.21	0.51	13.78	0.47	-1.58	0.43	12.69	0.51	11.64	0.21	0.18	0.59	-0.710	0.54	-0.018	0.36	0.028	0.49
1D 147033	-1	2011	BROWN JYJ REDEMPTION Y 1334	EE.UU.			133	43	91	-0.60	0.70	23.52	0.71	0.43	0.60	31.22	0.73	28.10	0.46	0.89	0.84	1.853	0.82	0.015	0.69	0.017	0.78
1D SB2640		1995	BT ULTIMA 75E	EE.UU.			4	9	3	1.92	0.43	8.34	0.30	-2.16	0.37	10.77	0.42	20.77	0.29	-0.39	0.48	-0.268	0.46	0.056	0.32	0.029	0.39
1D 187814		2010	BUFORD AVF ALL PURPOSE 4700	EE.UU.			8	0	5	0.89	0.29	21.29	0.30	-4.85	0.26	17.39	0.30	21.06	0.19	0.75	0.47	0.689	0.38	-0.080	0.30	-0.028	0.34
1D S000506		2009	BUFORD BLUESTEM 9974	EE.UU.			19	10	18	2.23	0.46	30.32	0.46	0.03	0.46	39.50	0.52	36.17	0.27	0.59	0.64	3.334	0.61	0.032	0.47	0.035	0.56
1D 165571		2014	BUFORD PATHFINDER C304	EE.UU.			104	0	65	0.09	0.68	23.21	0.68	-4.99	0.52	24.75	0.70	28.02	0.29	0.56	0.82	0.461	0.80	-0.015	0.67	0.064	0.75
1D S000027		1995	C A FUTURE DIRECTION 5321	EE.UU.			76	57	46	0.78	0.70	13.83	0.68	2.05	0.70	20.25	0.73	18.92	0.55	-0.12	0.86	1.893	0.85	0.217	0.76	0.094	0.81
1D S000476		2007	C C A EMBLAZON 702	EE.UU.			16	4	9	-0.27	0.42	13.54	0.43	12.05	0.39	45.66	0.46	36.85	0.29	0.79	0.58	1.904	0.50	0.100	0.38	-0.012	0.47
1D SC0016		1965	CAMILLA CHANCE 14W	EE.UU.			3	10	2	0.46	0.47	7.77	0.36	-0.32	0.42	6.97	0.48	7.03	0.26	0.06	0.36	-1.240	0.39	-0.007	0.27	0.066	0.35
1D S000067		1995	CIRCLE A 6807 5011	EE.UU.			8	0	6	0.94	0.29	12.15	0.30	3.38	0.30	19.98	0.35	19.51	0.18	0.62	0.49	-0.246	0.40	-0.035	0.30	0.019	0.38
1D 180356		2016	COLEMAN BRAVO 6313	EE.UU.			14	0	0	-0.04	0.44	19.13	0.43	0.83	0.21	24.63	0.28	18.21	0.21								

# EVALUACION DE REPRODUCTORES ABERDEEN ANGUS - AGOSTO 2021

## TOROS PADRES



H.B.U.	Rp	F.Nac.	Nombre	Criador	G-DEP	TE	Hijos PD	Hijos HL	Hijos ultras.	Dep PN	Prec PN	Dep PD	Prec PD	Dep HL	Prec HL	Dep P18	Prec P18	Dep PA	Prec PA	Dep CE	Prec CE	Dep AOB	Prec AOB	Dep Grasa	Prec Grasa	Dep MAR	Prec MAR
1D 140001		2010	COLEMAN CHARLO 0256	EE.UU.			460	88	223	0.44	0.83	18.78	0.83	2.97	0.71	27.65	0.83	17.46	0.54	1.16	0.93	2.770	0.92	0.149	0.85	0.038	0.89
1D 192241		2015	COLEMAN ENGAGE 5255	EE.UU.			73	0	0	0.34	0.57	24.77	0.56	-0.74	0.17	29.32	0.27	24.31	0.21								
1D 157583		2011	COLEMAN KNIGHT 209	EE.UU.			41	6	10	1.11	0.52	23.51	0.53	-2.80	0.39	24.22	0.49	24.02	0.24	0.34	0.56	2.091	0.52	0.047	0.37	0.029	0.45
1D 175808		2014	COLEMAN PLAYMAKER 427	EE.UU.			38	1	17	0.78	0.53	25.77	0.55	-1.41	0.42	31.55	0.54	31.87	0.26	0.15	0.59	2.229	0.60	0.074	0.45	0.019	0.56
1D S000392		2009	COLEMAN REGIS 904	EE.UU.			241	91	165	0.43	0.79	20.27	0.79	-1.28	0.74	22.61	0.81	22.55	0.52	0.76	0.92	1.822	0.91	-0.004	0.85	0.010	0.89
1D 187564		2009	COLEMAN RITO 707-974	EE.UU.			14	0	12	1.11	0.39	13.51	0.40	2.34	0.34	22.28	0.43	19.29	0.19	0.49	0.57	3.020	0.48	0.032	0.33	-0.042	0.45
1D 156174		2014	COLEMAN VENTURE 403	EE.UU.			304	27	126	0.39	0.80	22.46	0.80	-2.11	0.62	29.33	0.80	31.30	0.45	0.73	0.90	3.572	0.89	0.136	0.79	0.043	0.85
1D S000549		2011	CONNEALY SANDHILLS 122	EE.UU.			9	1	7	0.52	0.31	12.35	0.33	4.96	0.30	25.35	0.36	20.60	0.18	0.73	0.26	0.396	0.42	0.043	0.30	0.048	0.38
1D S000328		2007	CONNEALY ANSWER 71	EE.UU.		G	108	49	82	0.91	0.69	25.84	0.66	4.43	0.66	38.73	0.71	32.25	0.52	1.14	0.78	3.052	0.81	0.047	0.69	0.006	0.77
1D SC3107		1997	CONNEALY BOTTOMLINE	EE.UU.			29	5	24	1.09	0.54	22.49	0.54	-0.88	0.45	23.34	0.57	26.63	0.28	1.12	0.51	0.039	0.61	-0.042	0.43	0.045	0.53
1D S000425		2010	CONNEALY CAPITALIST 028	EE.UU.			124	27	24	-0.02	0.72	10.77	0.72	-0.66	0.59	19.63	0.69	24.59	0.44	1.04	0.75	1.652	0.74	0.055	0.63	0.003	0.70
1D S000471		2010	CONNEALY COMBINATION 0188	EE.UU.			106	28	49	-0.58	0.70	16.34	0.68	4.16	0.59	25.06	0.68	8.64	0.46	0.85	0.78	2.609	0.76	0.132	0.61	0.039	0.71
1D S000516		2011	CONNEALY COMRADE 1385	EE.UU.		G	297	72	126	-1.02	0.79	21.67	0.78	0.35	0.70	25.56	0.79	21.98	0.43	-0.47	0.89	1.656	0.88	-0.033	0.79	-0.053	0.86
1D S000427		2010	CONNEALY CONFIDENCE 0100	EE.UU.			16	15	12	-0.19	0.52	15.08	0.52	0.28	0.52	17.32	0.57	15.63	0.33	-0.25	0.64	2.748	0.69	0.099	0.57	-0.008	0.65
1D 157584		2013	CONNEALY CONFIDENCE PLUS	EE.UU.			52	1	31	-0.05	0.56	32.39	0.56	-1.25	0.44	38.71	0.57	33.47	0.24	-0.37	0.68	3.638	0.66	0.061	0.51	0.048	0.62
1D 165554		2014	CONNEALY CONQUEST	EE.UU.			37	1	7	-0.60	0.50	20.76	0.52	3.28	0.42	33.36	0.55	23.86	0.23	0.56	0.66	2.964	0.40	0.040	0.28	-0.049	0.37
1D S000484		2009	CONNEALY CONSENSUS 7229	EE.UU.			54	24	37	0.07	0.64	14.14	0.61	4.71	0.56	24.66	0.64	17.20	0.34	0.02	0.73	1.431	0.72	0.106	0.58	0.062	0.68
1D S000309		2005	CONNEALY CONTRAST	EE.UU.			21	14	6	-0.20	0.47	9.12	0.45	-0.10	0.49	14.24	0.54	17.23	0.36	1.26	0.64	0.519	0.53	-0.010	0.36	0.007	0.50
1D S000550		2012	CONNEALY COURAGE 25L	EE.UU.			511	127	268	0.14	0.85	21.11	0.85	-1.43	0.76	24.58	0.86	27.86	0.52	-0.03	0.95	3.005	0.94	0.136	0.89	0.044	0.92
1D S000236		2005	CONNEALY DANNY 5398	EE.UU.			42	14	28	0.58	0.58	15.40	0.56	2.71	0.49	22.86	0.58	19.78	0.30	1.17	0.68	1.416	0.65	-0.019	0.49	-0.027	0.61
1D S000510		2007	CONNEALY FINAL PRODUCT	EE.UU.			11	11	11	1.91	0.22	26.33	0.30	-4.55	0.32	25.26	0.37	31.41	0.23	1.51	0.39	1.518	0.40	-0.011	0.27	0.072	0.37
1D S000558		2009	CONNEALY FINAL SOLUTION	EE.UU.			5	0	2	0.10	0.25	23.57	0.24	-0.55	0.22	27.80	0.25	25.98	0.16	1.17	0.36	2.066	0.28	0.045	0.22	0.023	0.27
1D SC3052		1997	CONNEALY FREIGHTLINER	EE.UU.			20	32	10	0.92	0.57	11.48	0.51	-3.03	0.56	11.47	0.61	18.43	0.41	1.20	0.73	-0.092	0.68	0.037	0.53	0.031	0.61
1D 153323		2011	CONNEALY GUINNES	EE.UU.			76	13	62	1.41	0.63	23.14	0.64	1.12	0.52	31.91	0.68	28.72	0.26	1.24	0.78	1.640	0.77	-0.001	0.62	0.010	0.72
1D S000479		2008	CONNEALY IN SURE 8524	EE.UU.			9	1	9	1.09	0.32	25.91	0.33	-3.57	0.32	25.55	0.38	27.85	0.18	0.92	0.41	1.661	0.46	0.029	0.31	0.065	0.39
1D S000544		2010	CONNEALY IRISH 0204	EE.UU.			27	6	23	0.99	0.52	14.31	0.50	6.32	0.44	30.56	0.54	24.53	0.29	0.85	0.59	1.681	0.63	-0.004	0.45	-0.050	0.57
1D S000394		2007	CONNEALY MENTOR 7374	EE.UU.		G	55	20	39	2.04	0.65	20.97	0.62	-1.22	0.60	22.95	0.66	27.57	0.41	1.92	0.74	3.085	0.77	0.130	0.65	0.052	0.74
1D S000533		2007	CONNEALY RIGHT ANSWER 746	EE.UU.			1	2	1	0.01	0.22	18.60	0.23	0.31	0.24	26.82	0.25	28.61	0.17	1.14	0.32	0.806	0.36	0.103	0.30	0.103	0.34
1D S000442		2005	CONNEALY THUNDER	EE.UU.			3	2	0	0.76	0.25	20.06	0.27	-2.38	0.22	22.64	0.26	27.02	0.16	0.53	0.29						
1D S000040		1998	CRA BEXTOR 872 5205 608	EE.UU.			312	121	216	1.46	0.80	21.59	0.78	-0.26	0.77	28.13	0.82	25.66	0.66	0.79	0.92	1.422	0.92	-0.024	0.86	0.013	0.90
1D S000540		2011	CURTIN LUMINEER 2001	EE.UU.			22	4	7	0.00	0.37	11.26	0.43	1.74	0.37	19.16	0.43	15.90	0.22	0.34	0.53	-0.344	0.42	-0.020	0.31	0.024	0.38
1D SD2321		1986	D H D TRAVELER 6807	EE.UU.			21	41	0	0.85	0.71	13.19	0.65	1.93	0.66	16.22	0.69	18.37	0.53	0.26	0.83						
1D 150293		2010	DDA FREEMEN 160K	EE.UU.			3	1	2	0.73	0.21	18.68	0.21	-4.32	0.20	14.42	0.22	17.48	0.14			0.277	0.28	-0.012	0.21	0.040	0.25
1D 185772		2012	DUBAS EXCELLENT ANSWER	EE.UU.			4	0	0	0.33	0.23	18.99	0.20	-1.15	0.05	22.68	0.09	24.11	0.08								
1D S000513		2010	DUFF ANGUS 011	EE.UU.			222	57	120	0.76	0.79	17.45	0.79	-3.50	0.69	15.65	0.80	15.19	0.49	0.09	0.92	1.987	0.89	-0.054	0.80	-0.065	0.86
1D S000512		2007	DUFF ENCORE 702	EE.UU.			1	1	1	0.84	0.25	13.27	0.24	1.20	0.25	15.75	0.27	16.93	0.20	0.24	0.43	0.000	0.38	-0.033	0.34	-0.004	0.37
1D 169717		2012	DUFF NAPOLEON 232	EE.UU.			201	17	72	0.37	0.76	25.65	0.77	-0.51	0.55	31.94	0.75	29.46	0.31	0.35	0.85	2.877	0.81	0.070	0.68	-0.003	0.76

# EVALUACION DE REPRODUCTORES ABERDEEN ANGUS - AGOSTO 2021

## TOROS PADRES



H.B.U.	Rp	F.Nac.	Nombre	Criador	G-DEP	TE	Hijos PD	Hijos HL	Hijos ultras.	Dep PN	Prec PN	Dep PD	Prec PD	Dep HL	Prec HL	Dep P18	Prec P18	Dep PA	Prec PA	Dep CE	Prec CE	Dep AOB	Prec AOB	Dep Grasa	Prec Grasa	Dep MAR	Prec MAR
1D S000511		2009	DUFF PALERMO 0915	EE.UU.			32	9	16	0.56	0.52	21.60	0.53	-4.34	0.46	22.82	0.54	26.99	0.33	0.37	0.58	1.379	0.57	-0.014	0.40	0.041	0.52
1D S000348		2007	DUFF STANDOUT 785	EE.UU.			37	14	30	0.10	0.55	19.91	0.55	-5.69	0.51	12.90	0.60	16.30	0.32	-0.40	0.70	-1.463	0.68	-0.069	0.50	0.088	0.63
1D S000565		2010	DUFF TARGET 033	EE.UU.			77	26	41	0.10	0.64	10.37	0.64	-1.86	0.58	8.06	0.68	14.71	0.47	-0.18	0.80	0.966	0.74	0.023	0.56	0.001	0.66
1D S000332		2006	DUNLOUISE COMMANDER BOND	EE.UU.			81	14	55	0.18	0.56	13.50	0.56	-2.47	0.51	6.84	0.61	1.29	0.31	-0.71	0.68	0.541	0.66	0.097	0.48	0.096	0.60
1D 171962		2015	EATHINGTON ICE CAP 305C	EE.UU.			78	4	16	-0.09	0.64	14.51	0.63	-0.02	0.44	20.93	0.61	21.65	0.23	0.45	0.69	1.994	0.52	0.028	0.35	-0.022	0.47
1D 169642		2012	EATHINGTON SUB-ZERO	EE.UU.			2	0	2	0.08	0.27	17.05	0.27	-1.12	0.24	23.71	0.28	25.88	0.16	0.78	0.34	1.613	0.37	0.032	0.28	0.018	0.33
1D 165524		2011	EF COMMANDO 1366	EE.UU.			49	2	21	0.53	0.56	22.34	0.58	-1.92	0.45	24.50	0.62	24.01	0.21	0.14	0.74	1.506	0.58	0.045	0.41	0.089	0.53
1D 167423		2016	ELLINGSON HOMESTEAD 6030	EE.UU.			50	0	6	0.94	0.52	25.22	0.53	-1.02	0.19	31.26	0.31	31.03	0.16	0.93	0.14	0.860	0.18	0.044	0.10	0.057	0.17
1D S000422		2010	ELLINGSON SCOTSMAN 0010	EE.UU.			13	1	11	1.32	0.34	18.67	0.36	2.11	0.32	28.96	0.39	26.06	0.18	0.28	0.56	1.526	0.47	0.076	0.32	0.024	0.44
1D S000002		1997	F A F RESOLVE 167	EE.UU.			15	16	4	0.53	0.52	14.25	0.44	-7.30	0.46	6.47	0.50	18.91	0.30	0.22	0.57	-0.135	0.48	-0.004	0.33	0.053	0.42
1D S000073		1999	FAR KRUGERRAND 410H	EE.UU.			89	43	60	1.38	0.63	16.94	0.59	-1.01	0.61	20.35	0.65	25.44	0.44	0.84	0.75	1.029	0.74	-0.001	0.59	0.012	0.67
1D S000445		2005	FEDDES BIG SKY R9	EE.UU.			9	15	4	0.48	0.40	14.16	0.36	2.57	0.37	27.41	0.42	28.81	0.19	0.30	0.42	-0.133	0.40	0.028	0.27	0.089	0.36
1D S000094		1998	FRITZ HI HO 849	EE.UU.			14	8	10	0.63	0.40	18.88	0.40	-8.26	0.41	11.71	0.46	29.71	0.27	-0.04	0.51	-0.818	0.50	-0.184	0.32	-0.055	0.44
1D S000539		2010	G A R DAYLIGHT	EE.UU.			24	6	7	0.53	0.44	17.34	0.44	2.29	0.33	26.45	0.41	24.20	0.23	0.21	0.24	1.334	0.29	0.081	0.17	0.076	0.26
1D S000054		1998	G A R GRID MAKER	EE.UU.		G	44	38	29	2.42	0.68	22.72	0.65	-3.35	0.66	22.07	0.69	25.64	0.49	0.61	0.83	2.028	0.82	-0.040	0.73	-0.031	0.79
1D S000213		2000	G A R YIELD GRADE	EE.UU.			18	14	17	1.23	0.46	25.60	0.44	-2.61	0.47	32.49	0.51	38.12	0.33	0.05	0.54	2.120	0.61	0.088	0.47	0.095	0.57
1D S000043		1990	G D A R TRAVELER 011	EE.UU.			38	14	30	0.96	0.53	15.85	0.53	-1.39	0.51	17.23	0.58	23.27	0.34	0.44	0.69	-0.761	0.68	-0.101	0.52	-0.008	0.62
1D S000129		1997	G F GOOD NEWS	EE.UU.			26	12	24	0.36	0.42	19.70	0.43	1.99	0.45	26.32	0.49	19.25	0.26	0.92	0.59	0.679	0.59	0.033	0.43	0.067	0.55
1D S000004		1994	G T SENTRY	EE.UU.			25	13	6	0.22	0.48	10.60	0.48	4.65	0.46	18.95	0.52	8.82	0.36	0.14	0.53	1.894	0.47	0.052	0.34	-0.011	0.42
1D S000234		2005	GAR GAME ON	EE.UU.			178	52	142	0.52	0.76	15.41	0.75	3.74	0.71	25.27	0.79	20.60	0.53	0.47	0.90	2.002	0.90	0.005	0.82	-0.029	0.87
1D S000237		2002	GAR INTEGRITY	EE.UU.			6	8	6	1.59	0.36	15.80	0.33	1.80	0.38	20.16	0.42	19.76	0.25	0.29	0.45	0.476	0.48	-0.017	0.35	0.012	0.44
1D S000212		1999	GAR PREDESTINED	EE.UU.			26	18	20	1.32	0.58	13.96	0.56	1.26	0.55	16.88	0.60	17.41	0.36	0.44	0.72	0.717	0.72	0.015	0.60	0.012	0.68
1D S000087		2002	GAR PREMIUM BEEF	EE.UU.			348	161	254	0.66	0.82	13.14	0.80	0.60	0.79	20.25	0.83	26.38	0.65	0.52	0.94	1.096	0.94	0.072	0.88	0.026	0.92
1D S000210		1999	GAR RETAIL PRODUCT	EE.UU.		G	63	31	56	1.66	0.67	16.80	0.66	0.37	0.65	21.58	0.71	25.38	0.51	1.00	0.83	1.162	0.84	0.022	0.74	0.019	0.81
1D S000288		2006	GAR SYMMETRY	EE.UU.			17	0	8	0.66	0.36	17.96	0.37	3.44	0.26	28.36	0.35	26.12	0.17	0.46	0.17	0.689	0.35	-0.064	0.23	0.006	0.33
1D S000297		2004	GDAR GAME DAY 449	EE.UU.			18	7	15	1.21	0.46	20.53	0.47	0.76	0.44	26.66	0.51	24.62	0.31	0.08	0.62	3.016	0.59	0.180	0.43	0.057	0.55
1D 177961		2011	GDAR HEISMAN 1705	EE.UU.			28	0	10	0.25	0.51	23.24	0.52	2.07	0.39	34.10	0.50	28.98	0.24	0.28	0.55	2.487	0.50	0.120	0.37	0.034	0.47
1D S000113		2000	GENETICS BY DESIGN 049	EE.UU.			10	0	9	1.03	0.30	14.31	0.32	-1.71	0.29	9.63	0.36	12.10	0.17	0.40	0.51	-1.619	0.42	-0.052	0.29	0.044	0.39
1D S000137		2003	GENEX REPLICA 1081	EE.UU.			36	12	31	0.48	0.57	15.75	0.57	-0.14	0.56	18.90	0.62	25.57	0.44	0.51	0.76	1.716	0.73	0.222	0.61	0.152	0.70
1D SG2625		1995	GIBB ILLINI	EE.UU.			3	8	2	1.05	0.32	24.65	0.24	-1.95	0.30	30.59	0.37	33.93	0.19	1.01	0.45	0.402	0.40	0.016	0.26	0.042	0.30
1D S000024		1997	GLACIER CHATEAU 744	EE.UU.			34	23	32	0.53	0.63	20.34	0.61	1.18	0.63	33.19	0.67	34.75	0.38	-0.02	0.82	2.663	0.79	-0.009	0.69	-0.017	0.76
1D S000104		1999	GLACIER HI COUNTRY 926	EE.UU.			7	2	5	1.13	0.29	18.64	0.30	0.46	0.30	27.34	0.34	29.01	0.17	0.18	0.45	1.737	0.37	0.025	0.27	0.012	0.33
1D S000092		2000	GLACIER MARIAH 080	EE.UU.			5	3	5	0.21	0.32	14.24	0.32	1.35	0.35	19.21	0.38	19.42	0.24	0.25	0.49	1.123	0.48	-0.024	0.38	-0.041	0.45
1D SG2595		1995	GLACIER MARIAS 548	EE.UU.			5	25	3	0.33	0.63	9.11	0.57	5.08	0.61	15.72	0.64	13.32	0.44	0.11	0.78	0.874	0.78	-0.067	0.69	-0.095	0.74
1D S000231		2005	GMRA LARAMIE 5110	EE.UU.			5	4	5	-1.04	0.24	8.60	0.21	2.48	0.26	13.63	0.27	10.18	0.12	0.65	0.26	-0.009	0.25	0.007	0.13	0.011	0.21
1D SG3045		1994	GMT JOHN WAYNE 192	EE.UU.			2	2	0	2.34	0.29	16.26	0.23	-3.52	0.26	9.45	0.29	13.18	0.17	0.21	0.26						
1D S000056		2000	GP CATALYST 025	EE.UU.			45	31	31	0.73	0.63	13.48	0.62	-0.56	0.63	17.36	0.67	25.40	0.49	-0.66	0.77	0.995	0.78	-0.141	0.66	-0.095	0.74

# EVALUACION DE REPRODUCTORES ABERDEEN ANGUS - AGOSTO 2021

## TOROS PADRES



H.B.U.	Rp	F.Nac.	Nombre	Criador	G-DEP	TE	Hijos PD	Hijos HL	Hijos ultras.	Dep PN	Prec PN	Dep PD	Prec PD	Dep HL	Prec HL	Dep P18	Prec P18	Dep PA	Prec PA	Dep CE	Prec CE	Dep AOB	Prec AOB	Dep Grasa	Prec Grasa	Dep MAR	Prec MAR
1D S000020		1996	H A FERDINAND 6334	EE.UU.			6	5	6	1.21	0.33	17.08	0.28	-2.01	0.30	17.40	0.36	19.01	0.16	0.12	0.43	0.159	0.38	0.031	0.23	0.044	0.32
1D S000461		2000	H A IMAGE MAKER 0415	EE.UU.			9	1	4	1.48	0.31	19.07	0.32	3.92	0.29	31.31	0.37	25.82	0.17	0.85	0.40	0.691	0.27	0.008	0.16	0.055	0.25
1D 162515		2015	HA COWBOY UP 5405	EE.UU.			31	0	2	0.96	0.49	21.27	0.50	1.81	0.15	30.05	0.26	26.08	0.14	1.02	0.16	0.658	0.15	-0.052	0.08	-0.017	0.13
1D S000306		2005	HARB PENDLETON 765 JH	EE.UU.			1	1	1	0.24	0.22	17.39	0.22	-0.11	0.22	21.62	0.24	22.16	0.16	0.58	0.32	0.153	0.34	-0.027	0.28	0.024	0.32
1D 151676		2014	HAYNES OUTRIGHT 452	EE.UU.			20	0	0	0.58	0.37	19.02	0.37	0.84	0.14	26.77	0.21	26.07	0.15								
1D 197829		2015	HILLTOP CAPSTONE 5374	EE.UU.			7	0	0	1.30	0.27	18.27	0.29	-1.74	0.12	23.13	0.17	26.81	0.13								
1D SH2909		1996	HLH BUSTER 406 603	EE.UU.			62	36	37	0.77	0.69	12.44	0.67	-0.24	0.66	12.22	0.71	22.14	0.47	0.40	0.81	-0.500	0.81	-0.228	0.69	-0.111	0.77
1D S000051		1997	HLH EQUALIZER 502 705	EE.UU.			11	9	9	0.46	0.46	15.96	0.39	3.69	0.42	23.21	0.49	21.17	0.26	0.34	0.56	1.160	0.49	-0.066	0.33	-0.092	0.40
1D 188289		2017	HOFFMAN COWBOY UP 7832	EE.UU.			18	0	0	1.43	0.42	4.58	0.43	4.27	0.10	11.16	0.19	8.75	0.13								
1D S000006		1998	HOLDEN HI-C 8128	EE.UU.			35	22	23	0.52	0.61	17.47	0.59	-0.56	0.56	22.97	0.64	24.94	0.43	1.49	0.73	1.401	0.71	0.025	0.56	0.021	0.66
1D S000262		2001	HSAF BANDO 1961	EE.UU.			41	19	25	1.14	0.59	20.77	0.58	0.53	0.57	28.91	0.64	34.46	0.41	-0.03	0.74	1.416	0.70	0.082	0.54	0.020	0.66
1D 141850		2010	HXC BIG IRON 0024X	EE.UU.			16	4	4	1.58	0.38	18.57	0.38	2.39	0.26	29.28	0.34	26.63	0.20	0.44	0.25	2.476	0.32	-0.019	0.21	-0.039	0.30
1D S000398		2004	HXC CONQUEST 4405P	EE.UU.			39	17	19	-0.93	0.56	19.68	0.57	4.71	0.52	33.82	0.59	25.79	0.33	0.86	0.56	2.094	0.64	0.098	0.48	0.031	0.59
1D S000243		1999	IRONWOOD NEW LEVEL	EE.UU.			12	5	11	0.72	0.36	19.84	0.36	-0.68	0.38	19.19	0.42	17.08	0.27	0.31	0.49	0.918	0.50	-0.067	0.35	0.003	0.47
1D 176355		2012	JAD FREMONT Z6306	EE.UU.			11	0	6	0.33	0.22	11.42	0.23	-3.39	0.17	6.73	0.23	10.59	0.09			0.301	0.22	-0.011	0.10	-0.006	0.16
1D S000041		1998	JWK SLEEPY BOY 8134	EE.UU.			32	6	27	1.04	0.54	16.25	0.53	-2.81	0.51	14.87	0.58	14.41	0.31	0.68	0.66	-0.606	0.69	-0.054	0.53	0.040	0.64
1D S000505		2009	K C F BENNETT ABSOLUTE	EE.UU.		G	36	22	27	0.34	0.53	22.05	0.51	0.05	0.49	32.09	0.55	35.64	0.31	0.97	0.61	0.792	0.63	0.055	0.49	0.046	0.57
1D S000021		1995	K M A FOURTRAX 5134	EE.UU.			43	8	47	1.04	0.41	11.92	0.52	1.14	0.48	12.02	0.55	10.86	0.27	0.28	0.63	0.655	0.64	-0.080	0.46	-0.055	0.57
1D S000556		2011	KCC PINNACLE 949-109	EE.UU.			3	1	2	0.19	0.21	15.85	0.21	4.32	0.20	28.06	0.22	22.74	0.12	0.70	0.28	1.682	0.28	0.017	0.19	-0.004	0.26
1D S000508		2005	KESSLERS FRONTMAN R001	EE.UU.			148	32	109	0.70	0.74	18.75	0.74	0.70	0.63	24.88	0.77	20.31	0.49	1.07	0.87	2.518	0.87	0.000	0.75	-0.036	0.82
1D 186209		2016	KKC MASTERMIND 258	EE.UU.			7	0	0	0.75	0.21	22.96	0.23	-2.27	0.08	23.34	0.12	25.06	0.09								
1D 152509		2014	KOUPAL KOZI 418	EE.UU.			19	1	13	0.95	0.43	19.41	0.43	2.72	0.33	31.99	0.44	28.23	0.20	0.81	0.43	1.386	0.48	-0.006	0.29	0.059	0.40
1D S000538		2011	KSU SCHOLAR 1104	EE.UU.			29	3	0	0.57	0.42	21.81	0.42	-3.72	0.27	21.83	0.33	25.71	0.23	0.80	0.32						
1D S000177		1999	L T 598 BANDO 9074	EE.UU.			56	19	39	0.80	0.62	18.31	0.62	4.56	0.59	29.35	0.66	26.54	0.43	0.92	0.78	1.087	0.76	0.085	0.61	0.052	0.71
1D S000001		1994	LARKS CANYON 74D4	EE.UU.			72	53	26	0.78	0.69	14.27	0.68	1.69	0.69	16.35	0.72	16.01	0.57	-0.11	0.83	0.218	0.81	-0.023	0.70	-0.007	0.77
1D S000448		2010	LARSON SUN KING 016	EE.UU.			44	31	19	-0.73	0.58	14.32	0.59	-0.30	0.54	15.47	0.60	16.54	0.31	0.71	0.66	-0.441	0.64	-0.082	0.48	0.053	0.60
1D S000120		1999	LCC ABOVE & BEYOND 1300J	EE.UU.			29	0	18	-1.76	0.49	4.42	0.48	0.01	0.37	5.61	0.50	5.63	0.18	-0.26	0.42	0.998	0.55	-0.015	0.34	-0.089	0.44
1D S000086		2001	LCC DILLON G689L	EE.UU.			252	63	162	0.53	0.79	13.55	0.78	4.53	0.75	27.40	0.81	18.83	0.66	0.76	0.92	3.782	0.91	0.128	0.84	-0.007	0.89
1D S000128		2003	LCC FIELD DAY A614N	EE.UU.			16	19	11	0.94	0.48	16.51	0.45	-1.86	0.49	22.75	0.53	26.87	0.32	0.92	0.63	1.305	0.58	0.105	0.46	0.036	0.55
1D S000232		2001	LCC GRAVITY B252L	EE.UU.			13	12	12	1.04	0.31	0.38	0.33	8.20	0.34	17.07	0.40	12.21	0.28	-0.06	0.37	-0.738	0.34	-0.059	0.20	-0.033	0.29
1D S000096		2002	LCC MAJOR LEAGUE A502M	EE.UU.			180	80	93	0.36	0.78	16.64	0.78	5.68	0.76	29.88	0.81	24.81	0.59	0.50	0.92	1.822	0.89	0.089	0.81	0.053	0.87
1D S000117		2000	LCC NEW FRONTIER 3215K	EE.UU.			3	0	3	0.53	0.19	11.59	0.20	3.14	0.21	18.15	0.24	14.13	0.13			-0.076	0.29	-0.040	0.20	-0.033	0.26
1D S000171		2002	LCC NEW STANDARD	EE.UU.			8	1	8	0.75	0.31	13.88	0.31	3.01	0.33	21.11	0.37	18.10	0.21	0.45	0.51	0.127	0.45	-0.036	0.32	-0.031	0.42
1D S000130		2001	LCC RIBEYE A133L	EE.UU.			6	2	6	0.61	0.24	13.51	0.22	-0.71	0.25	15.90	0.28	17.33	0.12	0.23	0.35	1.374	0.32	-0.092	0.20	-0.074	0.30
1D S000110		2002	LCC SULTAN G041	EE.UU.			3	0	3	-0.31	0.20	12.04	0.20	2.41	0.22	17.42	0.24	12.02	0.14	0.22	0.32	0.890	0.31	0.008	0.23	-0.016	0.29
1D S000058		1999	LCC TASSEL EXECUTIVE 61J	EE.UU.			10	4	8	0.69	0.37	12.40	0.36	-1.07	0.37	15.50	0.41	16.83	0.21	-0.08	0.54	-0.230	0.44	-0.092	0.27	-0.014	0.38
1D SL3087		1997	LCHMAN GRANDCANYON 1244G	EE.UU.			17	43	15	1.17	0.63	16.67	0.59	1.87	0.63	23.80	0.67	26.38	0.44	0.15	0.81	-0.195	0.80	-0.012	0.70	0.050	0.75



# EVALUACION DE REPRODUCTORES ABERDEEN ANGUS - AGOSTO 2021

## TOROS PADRES



H.B.U.	Rp	F.Nac.	Nombre	Criador	G-DEP	TE	Hijos PD	Hijos HL	Hijos ultras.	Dep PN	Prec PN	Dep PD	Prec PD	Dep HL	Prec HL	Dep P18	Prec P18	Dep PA	Prec PA	Dep CE	Prec CE	Dep AOB	Prec AOB	Dep Grasa	Prec Grasa	Dep MAR	Prec MAR
1D S000169		1998	LCHMN SHARPSHOOTER 1369	EE.UU.			49	15	42	0.00	0.56	15.34	0.55	-0.41	0.51	23.00	0.61	24.53	0.30	0.54	0.71	-0.991	0.70	-0.094	0.55	0.015	0.66
1D S000214		2005	LCOC WORLD SERIES A041R	EE.UU.			29	11	25	-0.45	0.54	10.21	0.52	0.47	0.52	11.46	0.58	12.42	0.37	0.28	0.69	0.722	0.69	0.088	0.54	0.062	0.65
1D 183610		2013	LD CAPITALIST 316	EE.UU.			23	0	0	0.44	0.46	22.62	0.48	-2.39	0.16	27.94	0.25	30.26	0.19								
1D 151838		2009	LD EMBLAZON 999	EE.UU.			68	1	3	0.88	0.50	17.19	0.51	-0.35	0.24	21.08	0.33	22.75	0.20	0.26	0.27	1.419	0.30	0.015	0.23	-0.009	0.29
1D S000053		1991	LEACHMAN HERO 9558	EE.UU.			4	4	6	0.60	0.24	15.49	0.26	0.25	0.31	18.94	0.36	20.88	0.20	0.42	0.49	-0.202	0.40	-0.015	0.27	0.027	0.33
1D SL2594		1993	LEACHMAN SAUGAHATCHEE 3000C	EE.UU.			9	26	3	1.57	0.58	20.93	0.50	-3.57	0.55	20.79	0.60	26.27	0.41	-0.30	0.73	1.983	0.70	-0.037	0.60	-0.006	0.65
1D SL1762		1987	LEACHMAN TONTO	EE.UU.			1	12	1	1.45	0.44	16.87	0.33	0.52	0.39	21.25	0.45	26.83	0.27	0.51	0.46	0.114	0.50	-0.164	0.37	-0.103	0.41
1D S000355		2008	LIMESTONE GREAT DIVIDE U254	EE.UU.		G	245	84	176	1.55	0.80	17.53	0.79	-0.78	0.75	20.05	0.82	23.75	0.56	0.20	0.93	4.230	0.92	-0.017	0.85	-0.084	0.90
1D S000424		2009	LIMESTONE MADE RIGHT W935	EE.UU.			77	32	65	1.12	0.69	18.20	0.69	1.00	0.63	24.03	0.72	22.81	0.37	0.77	0.85	2.558	0.84	-0.072	0.73	-0.091	0.81
1D SL2458		1990	LMAN KING ROB 8621	EE.UU.			28	38	17	0.77	0.68	15.27	0.64	3.70	0.66	25.05	0.69	20.44	0.51	-0.18	0.85	1.604	0.83	-0.087	0.74	-0.103	0.79
1D S000022		1998	LODI PRINCE 2632	EE.UU.			42	18	34	0.85	0.56	17.08	0.57	-4.72	0.58	12.91	0.64	11.77	0.36	0.49	0.75	-0.346	0.72	-0.083	0.55	-0.007	0.65
1D 168415		2014	LSF BRA NO WORRIES 4657B	EE.UU.			14	0	3	0.33	0.38	16.31	0.39	0.67	0.27	21.75	0.35	20.87	0.19	0.03	0.43	1.211	0.30	0.028	0.23	0.015	0.29
1D S000273		2004	LSF CAPITAL 4099P	EE.UU.			20	8	12	-0.36	0.46	12.62	0.46	-9.58	0.44	5.10	0.52	17.79	0.28	-0.26	0.60	1.537	0.53	0.007	0.37	0.021	0.49
1D S000282		2002	LSF COMBINATION A301M	EE.UU.			16	3	12	-0.47	0.41	8.50	0.42	5.52	0.37	22.02	0.48	9.54	0.23	-0.03	0.51	1.266	0.51	-0.005	0.36	-0.040	0.45
1D 167427		2015	LSF SRR EXCEPTIONAL 5464C	EE.UU.			6	0	2	-1.45	0.28	18.25	0.29	-0.03	0.23	23.74	0.28	20.92	0.16	0.73	0.33	1.350	0.27	0.001	0.21	0.047	0.26
1D S000228		2004	LT CURVE BENDER 4810 OF EA	EE.UU.		G	27	12	25	1.58	0.54	19.50	0.54	1.71	0.53	34.95	0.59	37.45	0.41	1.41	0.66	1.128	0.72	0.000	0.59	0.013	0.68
1D S000553		2009	MCATL PURE PRODUCT 903-55	EE.UU.		G	5	2	4	0.96	0.28	21.39	0.28	-0.50	0.29	28.78	0.34	31.74	0.18	1.15	0.41	0.967	0.38	-0.007	0.26	0.066	0.35
1D S000227		2004	MCC DAYBREAK	EE.UU.			3	1	2	0.67	0.25	15.41	0.25	1.87	0.24	21.38	0.29	19.04	0.18	0.29	0.22	1.977	0.29	0.088	0.20	0.038	0.25
1D S000170		2003	MESSMER JUDGE 36N	EE.UU.			4	3	3	1.01	0.23	15.87	0.23	-1.83	0.24	16.39	0.27	19.43	0.17	0.59	0.18	1.171	0.30	0.004	0.20	0.001	0.28
1D S000447		2008	MF NET RETURN 8197	EE.UU.			148	52	106	1.12	0.73	18.87	0.74	-0.97	0.69	22.98	0.77	25.13	0.54	0.98	0.88	1.935	0.88	-0.008	0.78	0.000	0.85
1D 166463		2012	MILL BAR HICKOK 7242	EE.UU.			2	0	2	-0.08	0.23	15.07	0.22	1.61	0.19	21.79	0.21	19.59	0.13			1.389	0.29	0.085	0.23	0.062	0.28
1D S000015		1992	MLK CRK HOBO 5228	EE.UU.			32	11	27	-1.17	0.57	6.89	0.54	1.32	0.53	7.47	0.60	6.11	0.35	-0.04	0.70	1.108	0.70	0.101	0.55	0.002	0.65
1D 150238		2009	MOHNEN LONG DISTANCE 1639	EE.UU.			54	13	41	-0.16	0.60	19.68	0.60	-2.37	0.52	18.28	0.64	17.03	0.39	0.82	0.74	0.113	0.75	0.004	0.56	0.056	0.66
1D 167876		2016	MOHNEN RECHARGE 2336	EE.UU.			103	0	41	0.62	0.68	23.60	0.69	0.32	0.49	36.98	0.67	36.11	0.28	0.34	0.78	0.975	0.72	0.011	0.56	0.073	0.67
1D 148377		2012	MOHNEN SUBSTANTIAL 272	EE.UU.			9	1	1	1.53	0.26	17.35	0.29	2.86	0.14	27.91	0.20	25.56	0.10	0.76	0.16	0.522	0.09	-0.004	0.05	0.010	0.08
1D S000346		2001	MORGANS DIRECTION 111 9901	EE.UU.			24	1	19	0.54	0.43	16.67	0.49	3.62	0.43	27.87	0.53	23.91	0.30	0.17	0.65	0.951	0.61	0.093	0.46	0.062	0.55
1D 177445		2013	MUSHRUSH TRITON A330	EE.UU.			12	1	0	0.50	0.37	7.98	0.36	0.75	0.08	10.97	0.17	12.55	0.11								
1D S000158		2001	MYTTY IN FOCUS	EE.UU.			49	27	32	0.39	0.64	19.11	0.63	-0.86	0.60	23.50	0.68	26.39	0.39	1.19	0.82	2.364	0.75	0.066	0.61	0.015	0.71
1D S000091		1996	N BAR PRIME TIME D806	EE.UU.			125	56	88	0.38	0.73	6.32	0.72	5.25	0.71	12.90	0.76	2.20	0.58	0.44	0.87	-0.539	0.88	0.242	0.78	0.129	0.85
1D 180068		2013	NCC PRESTIGE 317 736K	EE.UU.			6	0	2	-0.16	0.22	17.90	0.25	0.39	0.22	23.89	0.26	20.09	0.13	0.45	0.30	1.201	0.22	0.039	0.16	-0.029	0.20
1D 187038		2016	NEW ADDITION 608	EE.UU.			52	0	22	-0.24	0.55	19.83	0.55	3.66	0.42	32.68	0.56	26.06	0.22	0.11	0.72	2.908	0.59	-0.034	0.43	-0.032	0.55
1D S000007		1994	O G L BATTLE CRY 427 128	EE.UU.			6	9	5	0.90	0.38	16.69	0.35	-3.50	0.39	20.29	0.44	27.03	0.24	1.33	0.54	-2.039	0.51	-0.107	0.37	0.029	0.45
1D S000547		1997	OAK HOLLOW 7709	EE.UU.			6	1	5	-0.27	0.31	14.98	0.32	3.10	0.29	25.54	0.36	19.50	0.19	0.62	0.43	-0.130	0.39	-0.025	0.26	-0.004	0.37
1D S000316		1995	OCC EMBLAZON 854E	EE.UU.			18	35	11	0.19	0.68	16.41	0.66	-2.71	0.66	17.40	0.70	22.83	0.50	0.02	0.85	1.294	0.84	0.079	0.78	0.038	0.82
1D S000415		1997	OCC GREAT PLAINS 943G	EE.UU.		G	56	19	43	0.64	0.66	20.31	0.64	-2.60	0.59	24.42	0.67	26.70	0.43	0.38	0.79	3.085	0.78	0.192	0.67	0.069	0.75
1D S000242		2002	OCC MAGNITUDE 805M	EE.UU.			28	16	14	0.11	0.37	13.75	0.45	-5.08	0.45	11.59	0.52	22.62	0.36	-0.56	0.55	0.824	0.45	0.008	0.33	0.008	0.39
1D 167465		2011	OCC YOU'RE STOUT 677Y	EE.UU.			54	0	33	0.46	0.57	15.60	0.58	5.72	0.42	32.17	0.59	26.58	0.21	0.42	0.67	1.193	0.67	0.105	0.48	0.021	0.61



# EVALUACION DE REPRODUCTORES ABERDEEN ANGUS - AGOSTO 2021

## TOROS PADRES



H.B.U.	Rp	F.Nac.	Nombre	Criador	G-DEP	TE	Hijos PD	Hijos HL	Hijos ultras.	Dep PN	Prec PN	Dep PD	Prec PD	Dep HL	Prec HL	Dep P18	Prec P18	Dep PA	Prec PA	Dep CE	Prec CE	Dep AOB	Prec AOB	Dep Grasa	Prec Grasa	Dep MAR	Prec MAR
1D S000230		2000	OHRR DAKOTA COPPER 29K	EE.UU.			9	5	8	0.39	0.38	15.40	0.37	3.61	0.40	28.24	0.43	26.87	0.24	0.71	0.52	1.891	0.51	0.002	0.39	-0.046	0.48
1D 176913		2010	OSU CONFIRMED 0103	EE.UU.			11	3	10	1.06	0.35	14.96	0.36	-0.40	0.33	17.79	0.41	19.95	0.16	-0.23	0.35	-0.206	0.44	0.015	0.25	0.063	0.35
1D 167428		2016	OVER DRAFT PICK 413D	EE.UU.			13	0	4	-2.57	0.33	10.07	0.36	1.65	0.28	17.51	0.37	13.93	0.16	0.48	0.23	0.647	0.25	0.014	0.15	-0.003	0.22
1D 173318		2011	OVER ZION 674Z	EE.UU.			2	0	0	0.33	0.21	14.35	0.22	3.81	0.22	24.17	0.24	19.66	0.14	0.27	0.30						
1D S000477		2009	PEAK DOT ENCORE 502W	EE.UU.			36	17	28	0.65	0.52	12.32	0.56	-2.84	0.54	8.40	0.60	13.21	0.39	0.42	0.67	0.463	0.70	-0.057	0.55	-0.048	0.65
1D 166283		2014	PEAK DOT PRIME 733B	EE.UU.			4	2	0	1.40	0.26	26.37	0.25	-3.46	0.17	28.24	0.21	30.58	0.11								
1D S000475		2009	PELTON STATEMENT 225W	EE.UU.			30	8	17	0.21	0.54	15.81	0.54	-1.02	0.46	19.08	0.58	23.19	0.24	0.62	0.62	-0.291	0.59	-0.059	0.42	0.035	0.54
1D 196640		2014	PELTON WIDELoad 78B	EE.UU.			13	0	0	-0.82	0.32	14.99	0.33	-1.60	0.03	16.37	0.11	17.20	0.09								
1D S000068		1997	PERRY POWER DESIGN 715	EE.UU.			6	0	6	0.87	0.24	17.11	0.24	1.98	0.25	21.36	0.29	20.25	0.15	0.70	0.26	0.183	0.36	0.027	0.25	0.048	0.34
1D 165541		2012	PFFR CONVOY 9Z	EE.UU.			32	16	24	-0.29	0.48	20.81	0.48	1.13	0.44	29.59	0.53	29.45	0.35	1.11	0.48	1.482	0.56	0.071	0.39	0.014	0.51
1D 148869		2010	PVF INSIGHT 0129	EE.UU.			147	32	68	0.59	0.71	17.54	0.71	-2.34	0.60	17.83	0.73	16.40	0.38	0.77	0.83	2.758	0.79	-0.092	0.66	-0.108	0.75
1D S000315		2000	PVF NEW HORIZON 001	EE.UU.			5	3	4	1.67	0.23	18.49	0.23	1.09	0.23	25.21	0.28	23.87	0.12	0.81	0.38	1.148	0.30	0.095	0.18	0.066	0.28
1D S000464		2006	QUAKER HILL TEMPLATE 6J2	EE.UU.			14	9	12	0.38	0.36	10.92	0.35	-5.82	0.38	1.66	0.42	11.37	0.25	0.33	0.13	-0.464	0.47	0.084	0.29	0.084	0.40
1D 177478		2015	RAVEN SWEEPSTAKE 5135 DJ	EE.UU.			20	0	0	0.29	0.39	15.14	0.40	-0.45	0.06	17.23	0.14	17.14	0.11								
1D 167542		2013	RB GLOBAL 3300	EE.UU.			20	2	9	-0.04	0.39	13.73	0.43	-2.68	0.34	9.59	0.42	11.29	0.20			0.867	0.43	-0.062	0.29	-0.084	0.38
1D S000333		2007	RED 6 MILE FULL THROTTLE 171T	EE.UU.			42	11	29	0.67	0.57	15.78	0.58	-1.33	0.52	14.98	0.62	17.58	0.34	0.80	0.76	1.038	0.69	-0.167	0.53	-0.111	0.65
1D S000374		2002	RED CROWFOOT OLEA"à"à"OS OSCAREE.UU.	EE.UU.			13	0	0	1.20	0.31	11.53	0.32	-3.51	0.29	6.50	0.38	11.99	0.17	0.78	0.50						
1D 152668		2014	RED LAZY MC BENELLI 102B	EE.UU.			173	66	88	0.46	0.76	22.43	0.76	-4.87	0.65	22.39	0.78	24.55	0.32	0.04	0.87	1.596	0.84	-0.101	0.72	-0.044	0.80
1D S000474		2007	RED SSS OLY 554T	EE.UU.			26	9	21	0.67	0.50	10.11	0.45	-3.91	0.42	4.88	0.51	11.10	0.29	0.77	0.21	-1.260	0.52	-0.100	0.34	-0.030	0.47
1D 183617		2018	RED U2 DOMINION	EE.UU.			17	0	0	0.58	0.34	13.79	0.34	-1.03	0.02	14.98	0.10	16.27	0.08								
1D 167436		2016	RED U2 MALBEC 195D	EE.UU.			8	0	5	0.42	0.27	11.04	0.28	0.94	0.24	14.40	0.31	13.11	0.13	-0.05	0.31	1.098	0.29	-0.020	0.17	-0.023	0.27
1D S000112		2001	RITO 2X15 OF RITA 8Z22 EXP	EE.UU.			11	2	9	1.43	0.35	20.08	0.35	2.58	0.34	27.49	0.39	20.14	0.24	0.16	0.43	0.975	0.45	-0.016	0.30	0.001	0.41
1D S000221		2006	RITO 6EM6 OF 4L3 EMBLAZON	EE.UU.			25	17	16	-0.12	0.59	11.28	0.55	3.22	0.53	19.81	0.58	17.10	0.34	-0.61	0.69	1.504	0.69	0.077	0.56	0.023	0.65
1D SR3024		1996	RITO 6I6 OF 4B20 6807	EE.UU.			49	24	41	0.69	0.65	16.43	0.63	0.99	0.61	19.24	0.67	20.40	0.45	-0.11	0.77	-0.141	0.77	-0.058	0.64	0.006	0.72
1D S000395		2008	RITO 954 OF RITA 7E2 5050	EE.UU.			6	4	5	-0.02	0.31	14.60	0.28	0.76	0.31	19.42	0.34	20.94	0.18	0.37	0.35	1.899	0.38	-0.006	0.25	-0.041	0.35
1D S000035		1995	S A F 598 BANDO 5175	EE.UU.			21	14	13	1.61	0.56	21.78	0.54	2.03	0.56	30.59	0.59	31.90	0.43	1.15	0.70	1.612	0.70	0.086	0.58	0.044	0.66
1D 156052	3205	2013	S A V ANGUS ACRES 3205	EE.UU.			46	0	15	-0.57	0.57	8.91	0.58	1.86	0.42	17.27	0.55	15.75	0.28	0.55	0.68	1.504	0.59	-0.025	0.44	-0.040	0.53
1D S000531		2011	S A V ANGUS VALLEY 1867	EE.UU.			109	46	86	0.85	0.71	16.90	0.71	0.18	0.65	25.56	0.75	24.89	0.53	0.82	0.85	1.340	0.85	0.106	0.74	0.046	0.81
1D S000444		2009	S A V BRAND NAME 9115	EE.UU.			5	3	5	0.87	0.30	13.42	0.30	-2.17	0.31	14.71	0.34	16.97	0.24	1.02	0.46	1.731	0.45	-0.071	0.37	-0.070	0.43
1D S000462		2008	S A V BRILLIANCE 8077	EE.UU.			279	124	184	0.54	0.80	16.63	0.79	-1.79	0.73	22.49	0.81	22.08	0.52	0.74	0.92	1.098	0.91	-0.099	0.83	-0.056	0.88
1D S000135		2000	S A V FINAL ANSWER 0035	EE.UU.			648	244	443	-0.51	0.87	19.61	0.86	-0.92	0.84	26.71	0.88	30.76	0.74	1.42	0.97	1.701	0.97	0.106	0.94	0.066	0.96
1D S000421		2006	S A V HEAVY HITTER 6347	EE.UU.			3	8	0	0.89	0.33	13.89	0.29	-2.89	0.32	18.01	0.35	26.20	0.23	0.53	0.37						
1D S000423		2009	S A V MUSTANG 9134	EE.UU.			41	20	26	-0.01	0.61	20.30	0.58	0.80	0.54	27.22	0.62	24.28	0.33	1.72	0.72	2.154	0.71	0.102	0.58	0.057	0.67
1D S000466		2010	S A V POTENTIAL 0205	EE.UU.			13	4	10	1.65	0.41	22.85	0.40	-1.86	0.40	27.36	0.44	32.66	0.28	0.45	0.57	1.983	0.54	0.104	0.42	0.086	0.51
1D S000465		2007	S A V PRIORITY 7283	EE.UU.			129	44	111	0.71	0.73	19.29	0.72	-2.33	0.69	23.90	0.76	25.12	0.51	0.77	0.89	1.843	0.88	0.070	0.78	0.042	0.84
1D S000537		2010	S A V RADIANCE 0801	EE.UU.			314	70	169	0.18	0.80	20.49	0.80	-1.78	0.71	26.23	0.82	23.46	0.55	1.33	0.92	-0.892	0.91	-0.113	0.83	0.026	0.87
1D 167425		2016	S A V RAINDANCE 6848	EE.UU.			20	0	1	1.07	0.48	22.05	0.48	-1.16	0.28	29.03	0.35	27.93	0.25	1.00	0.45	3.210	0.42	0.109	0.37	0.032	0.40

# EVALUACION DE REPRODUCTORES ABERDEEN ANGUS - AGOSTO 2021

## TOROS PADRES



H.B.U.	Rp	F.Nac.	Nombre	Criador	G-DEP	TE	Hijos PD	Hijos HL	Hijos ultras.	Dep PN	Prec PN	Dep Prec PD	Prec PD	Dep Prec HL	Prec HL	Dep Prec P18	Prec P18	Dep Prec PA	Prec PA	Dep Prec CE	Prec CE	Dep Prec AOB	Prec AOB	Dep Prec Grasa	Prec Grasa	Dep Prec MAR	Prec MAR
1D 167892		2016	S A V RAINFALL 6846	EE.UU.			170	1	42	0.25	0.74	23.60	0.74	2.58	0.54	39.66	0.72	32.39	0.35	1.05	0.82	3.405	0.74	0.154	0.61	0.065	0.70
1D 156050	4876	2014	S A V REAL PERFORMANCE 4876	EE.UU.			42	2	21	2.02	0.56	30.56	0.56	-1.95	0.44	41.43	0.55	43.40	0.30	0.25	0.67	3.948	0.60	0.062	0.47	0.009	0.56
1D 174159		2016	S A V RENOVATION 6822	EE.UU.			5	0	0	0.53	0.30	26.49	0.29	-4.02	0.18	31.68	0.22	34.34	0.15								
1D 171937		2012	S CHISUM 255	EE.UU.			78	0	5	0.52	0.63	28.47	0.64	-4.15	0.41	28.80	0.59	28.12	0.23	0.96	0.62	0.543	0.36	-0.067	0.23	-0.030	0.30
1D S000432		2006	S CHISUM 6175	EE.UU.			49	13	36	-0.49	0.59	17.36	0.57	-5.99	0.48	9.98	0.61	11.19	0.30	0.12	0.70	0.483	0.69	-0.102	0.50	-0.026	0.61
1D S000008		1991	S E BANDO 111	EE.UU.			119	63	118	0.68	0.72	20.89	0.71	-4.13	0.69	27.25	0.75	36.04	0.53	-0.30	0.84	0.704	0.86	0.076	0.75	0.083	0.82
1D 142974		2013	SAC CONVERSATION	EE.UU.			282	78	193	0.36	0.79	16.50	0.79	-0.44	0.66	20.41	0.81	19.67	0.37	0.94	0.92	3.526	0.90	0.198	0.82	0.035	0.87
1D 157515		2012	SANDPOINT J EDGAR HOOVER	EE.UU.			9	0	5	0.33	0.29	12.90	0.31	3.12	0.25	23.07	0.32	20.48	0.14	0.25	0.44	1.162	0.31	0.019	0.20	-0.001	0.28
1D S000272		2004	SAV 004 DENSITY 4336	EE.UU.			94	71	68	1.14	0.71	22.31	0.70	-3.01	0.69	27.31	0.74	32.66	0.51	0.62	0.85	1.989	0.84	0.047	0.74	0.043	0.81
1D S000217		2004	SAV 004 MILE MARKER 4407	EE.UU.			2	1	2	2.16	0.20	23.01	0.20	0.86	0.22	34.01	0.24	34.53	0.16	1.30	0.34	1.062	0.33	0.001	0.27	0.026	0.30
1D S000322		2004	SAV 004 PREDOMINANT 4438	EE.UU.			123	57	82	0.73	0.71	17.83	0.71	-1.80	0.69	22.74	0.75	23.88	0.52	1.32	0.85	1.938	0.85	0.010	0.74	-0.005	0.82
1D S000267		2005	SAV 004 TRAVELER 6032	EE.UU.			6	4	4	1.87	0.30	20.66	0.29	-1.95	0.31	25.29	0.34	28.70	0.25	0.82	0.43	1.074	0.40	0.036	0.32	0.052	0.39
1D S000402		2009	SAV 707 RITO 9969	EE.UU.			19	16	12	1.90	0.51	23.04	0.46	-7.73	0.45	17.31	0.51	22.09	0.25	1.05	0.50	0.824	0.54	-0.089	0.38	0.006	0.50
1D S000187		2000	SAV 8180 TRAVELER 004	EE.UU.			275	196	156	0.95	0.81	17.56	0.80	-0.73	0.80	26.08	0.83	26.70	0.68	0.84	0.94	0.702	0.93	-0.017	0.88	0.014	0.92
1D 187882		2016	SAV ABUNDANCE 6117	EE.UU.		G	8	0	0	1.46	0.27	23.39	0.37	-2.98	0.25	27.71	0.31	26.40	0.20	0.53	0.38	2.061	0.37	0.076	0.31	0.058	0.35
1D S000417		2010	SAV BEACON 0008	EE.UU.			190	79	152	0.45	0.77	15.50	0.76	-0.71	0.74	24.02	0.79	32.47	0.56	1.24	0.91	0.811	0.90	-0.093	0.82	-0.033	0.88
1D S000357		2008	SAV BIRTHSTONE 8258	EE.UU.		G	40	23	29	0.34	0.60	24.93	0.60	-4.93	0.57	28.95	0.63	33.28	0.41	1.06	0.77	1.204	0.74	-0.131	0.62	-0.035	0.70
1D S000274		2005	SAV BISMARCK 5682	EE.UU.			1229	528	876	0.15	0.90	17.07	0.89	-2.13	0.87	18.41	0.91	20.23	0.76	0.86	0.98	1.017	0.98	-0.088	0.96	-0.041	0.97
1D S000391		2008	SAV BRAVE 8320	EE.UU.			29	15	10	0.45	0.54	24.34	0.53	-2.98	0.48	29.20	0.56	31.09	0.26	0.71	0.60	1.657	0.55	-0.010	0.40	0.004	0.50
1D S000370		2009	SAV BRUISER 9164	EE.UU.		G	180	45	58	0.61	0.74	16.19	0.74	2.48	0.66	25.68	0.75	21.07	0.49	0.59	0.85	0.471	0.79	-0.067	0.67	-0.014	0.75
1D 157401		2010	SAV BULLETPROOF 0032	EE.UU.			7	3	4	0.85	0.33	20.69	0.33	-4.19	0.32	20.62	0.37	25.76	0.22	0.85	0.37	1.058	0.41	-0.070	0.33	0.007	0.39
1D 165698		2015	SAV DROVER 5611	EE.UU.			8	0	6	1.09	0.32	19.93	0.34	1.23	0.32	32.81	0.38	32.84	0.20	0.52	0.47	1.876	0.44	0.029	0.34	0.017	0.40
1D S000406		2008	SAV IRON MOUNTAIN 8066	EE.UU.			42	15	21	1.13	0.61	14.95	0.60	-1.26	0.55	20.75	0.63	25.53	0.36	0.33	0.69	0.095	0.70	-0.031	0.56	0.032	0.66
1D S000287		2005	SAV MANDAN 5664	EE.UU.			12	7	10	0.21	0.40	21.46	0.40	-2.30	0.40	24.34	0.46	23.41	0.26	-0.23	0.57	0.434	0.54	-0.102	0.43	-0.029	0.52
1D S000268		2005	SAV PEACE OF MIND 5070	EE.UU.			9	0	8	1.01	0.24	19.05	0.24	6.19	0.20	35.97	0.25	34.15	0.16	0.65	0.24	1.476	0.28	0.014	0.19	-0.005	0.25
1D S000296		2007	SAV PIONEER 7301	EE.UU.			191	84	128	0.27	0.77	17.63	0.77	0.02	0.74	22.94	0.80	25.56	0.58	0.90	0.91	2.435	0.90	0.116	0.83	0.035	0.88
1D 166286		2010	SAV PREMIER 0096	EE.UU.			4	3	2	0.85	0.29	18.36	0.28	-2.34	0.23	20.13	0.27	22.93	0.22	0.80	0.34	1.619	0.24	0.048	0.20	0.018	0.22
1D S000390		2009	SAV PROSPERITY 9131	EE.UU.			55	40	38	1.43	0.64	25.00	0.61	-5.07	0.60	26.48	0.66	29.12	0.36	1.59	0.74	1.852	0.75	-0.066	0.59	0.024	0.70
1D S000351		2008	SAV PYRAMID 8186	EE.UU.			12	8	8	0.77	0.41	17.25	0.39	0.03	0.44	26.51	0.46	29.77	0.28	1.00	0.51	1.670	0.54	0.136	0.42	0.070	0.52
1D 140759		2013	SAV RECHARGE 3436	EE.UU.			84	42	57	1.18	0.70	19.80	0.71	-4.71	0.64	26.84	0.73	33.43	0.46	1.04	0.84	1.678	0.83	0.010	0.72	0.027	0.79
1D S000559		2012	SAV REGISTRY 2831	EE.UU.			99	13	55	1.19	0.68	24.12	0.68	-4.20	0.56	25.65	0.70	29.94	0.31	0.83	0.85	1.939	0.79	0.028	0.65	0.027	0.74
1D 187881		2016	SAV REIGN 6845	EE.UU.		G	8	0	0	1.75	0.41	23.33	0.41	1.28	0.29	35.09	0.35	29.86	0.26	1.07	0.47	2.747	0.46	0.138	0.41	0.062	0.44
1D 157545		2013	SAV RENOWN 3439	EE.UU.			66	19	38	1.12	0.65	28.64	0.64	-4.86	0.55	35.45	0.66	37.53	0.32	0.40	0.77	2.463	0.73	0.141	0.59	0.101	0.67
1D 147860		2011	SAV RESOURCE 1441	EE.UU.			287	64	131	1.61	0.79	26.65	0.79	-5.23	0.68	32.54	0.80	37.50	0.47	0.60	0.91	3.300	0.89	0.043	0.80	0.003	0.86
1D 192235		2016	SAV SUPERCHARGER 6813	EE.UU.			30	0	0	0.88	0.53	19.25	0.53	-2.63	0.19	24.75	0.28	29.07	0.21								
1D 155857	3085	2013	SAV TEN PERCENT 3085	EE.UU.			19	0	7	-0.15	0.39	19.87	0.40	-1.64	0.28	22.90	0.37	23.48	0.16	0.53	0.49	1.776	0.36	0.032	0.22	-0.034	0.33
1D 150881		2013	SAV TEN SPEED 3022	EE.UU.			78	15	20	1.01	0.64	29.34	0.65	-4.10	0.49	30.89	0.64	33.40	0.25	0.73	0.66	0.456	0.59	-0.076	0.42	0.011	0.54

# EVALUACION DE REPRODUCTORES ABERDEEN ANGUS - AGOSTO 2021

## TOROS PADRES



H.B.U.	Rp	F.Nac.	Nombre	Criador	G-DEP	TE	Hijos PD	Hijos HL	Hijos ultras.	Dep PN	Prec PN	Dep Prec PD	Prec PD	Dep Prec HL	Prec HL	Dep Prec P18	Prec P18	Dep Prec PA	Prec PA	Dep Prec CE	Prec CE	Dep Prec AOB	Prec AOB	Dep Prec Grasa	Prec Grasa	Dep Prec MAR	Prec MAR
1D S000397		2009	SAV THUNDERBIRD 9061	EE.UU.			48	13	39	0.23	0.55	23.61	0.55	-2.38	0.52	32.58	0.60	41.27	0.42	1.39	0.65	0.394	0.69	0.057	0.55	0.090	0.65
1D 143476		2012	SAV WEST RIVER 2066	EE.UU.			77	15	26	0.71	0.64	25.45	0.64	0.60	0.53	36.27	0.64	33.11	0.36	1.84	0.75	1.910	0.66	-0.012	0.52	0.032	0.61
1D S000530		2011	SCHIEFELBEIN EFFECTIVE 61	EE.UU.			209	42	156	-0.08	0.75	15.58	0.76	2.73	0.64	23.86	0.78	19.03	0.53	1.06	0.90	1.955	0.89	0.019	0.79	-0.009	0.85
1D 148848		2012	SCHIEFELBEIN PROTOCOL 392	EE.UU.			20	0	6	0.80	0.44	21.59	0.44	4.40	0.33	37.55	0.46	32.12	0.17	0.84	0.54	0.490	0.31	-0.013	0.17	0.056	0.27
1D S000519		2007	SHIPWHEEL CHINOOK	EE.UU.			19	7	11	0.71	0.45	16.35	0.45	4.33	0.41	28.82	0.51	24.10	0.21	0.83	0.59	0.574	0.49	0.034	0.33	0.074	0.43
1D S000463		2005	SINCLAIR ADDED VALUE SPV44	EE.UU.			8	4	6	0.65	0.31	17.50	0.29	-2.05	0.29	20.14	0.33	24.30	0.17			0.593	0.39	0.100	0.29	0.091	0.36
1D 155854	101	2008	SINCLAIR ENTREPRENEUR 8 R101	EE.UU.			10	0	7	0.91	0.35	21.03	0.36	1.03	0.28	30.51	0.35	26.78	0.17	0.71	0.35	1.954	0.38	0.067	0.25	0.019	0.34
1D S000334		2004	SINCLAIR EXTRA 4X13	EE.UU.			72	28	51	0.20	0.67	11.96	0.66	-1.02	0.62	14.02	0.69	12.96	0.44	-0.39	0.80	-1.290	0.80	0.059	0.68	0.129	0.76
1D S000362		2006	SINCLAIR EXTRAVAGANT 6X7	EE.UU.			16	7	14	0.77	0.42	12.73	0.41	0.92	0.42	15.83	0.46	9.36	0.29	-0.50	0.54	-0.349	0.57	0.101	0.44	0.083	0.53
1D S000468		2008	SINCLAIR GRASS MASTER	EE.UU.			25	9	24	0.76	0.42	14.33	0.42	-1.10	0.41	17.25	0.49	21.70	0.30	0.62	0.48	1.022	0.54	-0.025	0.38	-0.033	0.50
1D S000261		2002	SINCLAIR NET PRESENT VALUE	EE.UU.			89	36	80	0.39	0.72	15.17	0.69	2.73	0.68	20.94	0.74	17.27	0.49	-0.04	0.87	0.539	0.86	0.110	0.76	0.061	0.83
1D S000347		2003	SINCLAIR RITO LEGACY 3R9	EE.UU.			44	26	29	0.37	0.61	11.60	0.61	2.30	0.61	17.37	0.66	14.82	0.45	0.29	0.76	1.037	0.75	0.058	0.61	0.009	0.71
1D S000401		2006	SINCLAIR VU DOO 649	EE.UU.			4	5	4	1.14	0.26	22.71	0.24	2.26	0.29	32.76	0.33	32.88	0.17	0.88	0.30	0.366	0.35	-0.027	0.24	0.012	0.32
1D S000500		2007	SITZ DASH 10277	EE.UU.			133	55	93	0.27	0.73	15.40	0.73	0.70	0.68	19.80	0.76	17.35	0.47	0.72	0.85	1.809	0.86	0.007	0.76	-0.019	0.83
1D S000005		1993	SITZ TRAVELER 043	EE.UU.			50	32	17	1.19	0.60	13.40	0.57	1.11	0.57	22.06	0.62	31.10	0.41	0.46	0.74	0.907	0.62	-0.011	0.44	-0.056	0.55
1D S000532		2005	SITZ UPWARD 307R	EE.UU.			49	18	19	0.09	0.58	23.09	0.59	-1.01	0.53	23.02	0.63	16.59	0.31	1.07	0.71	1.523	0.59	-0.122	0.45	-0.015	0.57
1D S000526		2011	SLGN YARDMASTER 125Y	EE.UU.			7	5	4	0.35	0.31	13.91	0.30	-0.50	0.27	17.64	0.33	18.38	0.14	0.71	0.27	1.381	0.33	-0.083	0.21	-0.063	0.28
1D S000039		1997	SODAK PRECISION 7408-97	EE.UU.			50	41	37	0.84	0.67	13.46	0.65	-0.47	0.66	21.17	0.70	25.12	0.46	0.62	0.83	2.047	0.81	0.011	0.70	-0.025	0.78
1D S000042		1998	SS DECATUR 55H	EE.UU.			67	18	51	0.45	0.65	13.29	0.64	-0.09	0.60	16.72	0.68	23.06	0.50	1.50	0.72	0.487	0.80	0.011	0.66	0.010	0.75
1D S000376		2006	STENBERG COALITION 509	EE.UU.			9	4	5	-0.11	0.28	13.03	0.27	-1.51	0.27	13.77	0.31	16.69	0.13	0.72	0.08	-0.504	0.27	-0.057	0.15	-0.019	0.25
1D S000016		1993	STEVENSON ROYCE 741C	EE.UU.			25	16	10	2.11	0.50	12.92	0.52	2.84	0.52	14.83	0.56	12.82	0.35	0.40	0.63	-0.429	0.60	-0.092	0.43	-0.049	0.53
1D 175676		2012	STILL IN THE ROUGH 201	EE.UU.			23	3	20	0.70	0.46	15.63	0.47	-2.81	0.39	13.55	0.51	16.63	0.19	0.53	0.58	-0.441	0.58	-0.118	0.38	0.016	0.49
1D 141909		2008	SUMMITCREST FOCUS 2U66	EE.UU.			40	2	12	-0.03	0.53	18.25	0.54	-2.69	0.39	17.06	0.51	19.05	0.23	0.75	0.64	1.963	0.52	0.039	0.36	0.036	0.47
1D S000260		1997	SUMMITCREST PRIME CUT 1G42	EE.UU.			5	2	4	-0.02	0.21	8.69	0.21	-0.60	0.23	8.41	0.27	9.34	0.10	0.39	0.28	-0.351	0.25	-0.023	0.14	0.034	0.22
1D S000069		1999	TC EXTRA 9140	EE.UU.			31	10	17	1.34	0.51	14.05	0.52	0.21	0.50	16.71	0.57	20.50	0.38	0.45	0.61	-0.768	0.61	-0.049	0.45	0.048	0.58
1D S000560		2010	TC EZ MONEY 029	EE.UU.			23	13	16	-0.18	0.42	19.51	0.48	-1.11	0.45	24.78	0.52	26.54	0.24	1.33	0.55	0.281	0.59	0.142	0.42	0.169	0.54
1D S000009		1996	TC SUPREME VISION 691	EE.UU.			9	17	6	0.52	0.40	16.12	0.35	-1.88	0.39	17.06	0.45	17.69	0.24	0.68	0.53	-0.104	0.48	-0.052	0.31	0.041	0.38
1D S000472		2008	TC THUNDER 805	EE.UU.			30	12	22	-0.26	0.52	21.06	0.52	-1.70	0.49	27.50	0.56	30.46	0.28	0.84	0.59	2.064	0.64	0.045	0.47	0.057	0.60
1D S000211		2004	TC TOTAL 410	EE.UU.			8	2	6	1.19	0.31	17.34	0.32	2.53	0.32	21.46	0.37	16.15	0.19	0.61	0.46	1.968	0.43	-0.049	0.31	-0.051	0.41
1D 176063		2013	TEHAMA TAHOE B767	EE.UU.			107	0	45	0.54	0.70	27.88	0.70	1.45	0.45	39.41	0.65	35.10	0.25	1.94	0.73	1.412	0.71	-0.006	0.55	0.051	0.65
1D 140761		2012	TEX DEMAND 2791	EE.UU.			22	3	9	1.76	0.42	19.87	0.42	-1.14	0.38	23.88	0.46	31.88	0.24	0.86	0.45	1.086	0.37	0.022	0.23	0.026	0.32
1D ST3086		1997	THREE TREES EVERREADY C55D	EE.UU.			15	5	14	1.00	0.45	19.53	0.43	-0.18	0.45	24.74	0.49	23.69	0.32	0.69	0.60	2.146	0.60	0.025	0.44	-0.014	0.54
1D S000132		1999	TOKACH TOP HONORS 9540	EE.UU.			5	2	5	0.20	0.24	10.06	0.25	-0.17	0.27	11.39	0.29	12.33	0.18	1.06	0.25	0.942	0.35	0.063	0.25	0.013	0.33
1D S000088		1999	TOSU MICK 9301	EE.UU.			666	239	462	0.26	0.85	17.63	0.85	-0.29	0.83	22.63	0.87	29.22	0.73	-0.12	0.96	2.405	0.96	-0.009	0.92	-0.034	0.95
1D S000343		2004	TWIN LAKES MIDLAND 9035	EE.UU.			46	25	42	-0.62	0.58	10.57	0.58	2.01	0.59	19.15	0.64	18.03	0.48	0.58	0.76	2.237	0.77	0.070	0.62	-0.020	0.72
1D 151798		2011	VAR RESERVE 1111	EE.UU.			13	0	11	0.59	0.30	10.98	0.30	4.07	0.29	19.87	0.34	13.57	0.16	0.30	0.44	1.247	0.41	0.037	0.27	-0.003	0.36
1D S000119		1999	VIEWLAWN GAP 89	EE.UU.			9	8	0	0.45	0.25	7.82	0.21	-2.08	0.24	6.38	0.27	7.97	0.13	0.47	0.26						

# EVALUACION DE REPRODUCTORES ABERDEEN ANGUS - AGOSTO 2021

## TOROS PADRES



H.B.U.	Rp	F.Nac.	Nombre	Criador	G-DEP	TE	Hijos PD	Hijos HL	Hijos ultras.	Dep PN	Prec PN	Dep PD	Prec PD	Dep HL	Prec HL	Dep P18	Prec P18	Dep PA	Prec PA	Dep CE	Prec CE	Dep AOB	Prec AOB	Dep Grasa	Prec Grasa	Dep MAR	Prec MAR
1D 156137		2011	VISION UNANIMOUS 1418	EE.UU.			53	11	36	1.66	0.56	28.56	0.57	-0.05	0.47	36.20	0.60	34.64	0.23	0.70	0.66	0.345	0.65	0.012	0.48	0.114	0.60
1D 139994	X499	2010	WAR HERO X499	EE.UU.			3	1	1	0.73	0.21	21.79	0.21	-1.15	0.17	27.50	0.19	30.12	0.14			1.371	0.26	0.074	0.22	0.031	0.25
1D S000115		2003	WEBR DOC HOLLIDAY 2N	EE.UU.			81	69	56	0.72	0.72	16.73	0.71	0.13	0.70	20.39	0.75	22.93	0.48	0.34	0.86	0.587	0.85	-0.136	0.76	-0.058	0.83
1D 167873		2014	WERNER FLAT TOP 4136	EE.UU.			399	2	175	-1.61	0.81	18.93	0.81	-0.33	0.54	25.54	0.82	22.15	0.27	-0.67	0.92	1.583	0.89	-0.074	0.81	-0.029	0.85
1D S000072		1996	WHITE OAK PRECISE 6002	EE.UU.			9	4	9	0.74	0.33	8.74	0.32	-0.33	0.35	8.44	0.39	10.73	0.20	-0.11	0.49	0.205	0.47	0.043	0.33	0.027	0.42
1D S000082		2001	WHITESTONE SURVIVOR NO88	EE.UU.			62	33	35	2.42	0.60	18.06	0.57	-0.31	0.59	18.73	0.64	23.44	0.36	1.68	0.72	0.054	0.72	-0.114	0.57	-0.026	0.67
1D 155111		2009	WOLF CREEK PLAINSMAN	EE.UU.			68	8	39	-1.06	0.63	15.85	0.64	-1.18	0.51	17.57	0.66	18.31	0.35	0.90	0.74	0.501	0.72	0.061	0.55	0.064	0.65
1D 177957		2017	WOODHILL BLUEPRINT	EE.UU.			56	0	0	0.43	0.56	22.04	0.57	-0.83	0.12	25.97	0.23	24.16	0.15								
1D S000134			WOODHILL COMMANDER 143L-132N	EE.UU.			99	23	60	0.16	0.69	10.77	0.70	0.91	0.63	18.99	0.72	19.01	0.48	0.91	0.84	-0.653	0.80	-0.096	0.67	0.009	0.77
1D S000382		2008	WOODHILL MAINSTREAM U11	EE.UU.			22	4	13	-1.20	0.44	9.43	0.42	-0.05	0.35	14.42	0.44	15.68	0.17	-0.37	0.41	0.779	0.47	0.029	0.30	0.040	0.44
1D SW2816		1996	WOODHILL RIPTIDE 823 606	EE.UU.			59	36	20	1.99	0.67	27.62	0.64	-3.98	0.61	32.91	0.68	43.44	0.42	-0.17	0.70	-0.477	0.71	-0.016	0.56	0.094	0.64
1D S000396		2009	WRA VINDICATOR W2	EE.UU.	G		152	52	120	1.07	0.76	14.10	0.75	6.16	0.70	27.69	0.78	21.81	0.48	0.69	0.90	1.584	0.89	0.163	0.80	0.048	0.86
1D 164013		2012	FOSSIL CREEK HERO H006	NUEVA ZELANDIA			3	3	2	-0.36	0.22	11.62	0.21	-5.27	0.23	5.63	0.27	10.65	0.12	0.14	0.29	-0.061	0.27	-0.054	0.17	0.001	0.22
1D S000147		1997	PINEBANK WAIGROUP 41/97	NUEVA ZELANDIA			28	17	15	0.91	0.48	20.67	0.48	1.28	0.46	26.72	0.52	22.10	0.31	0.59	0.53	1.826	0.53	-0.043	0.36	-0.048	0.49
1D S000148		1995	Q197 OF TURIHAUA	NUEVA ZELANDIA			11	6	8	1.69	0.33	17.20	0.32	-1.01	0.34	21.11	0.38	31.23	0.26	0.71	0.31	0.207	0.42	0.015	0.27	0.043	0.38
1D S000536		2007	TURIHAUA LIBERATION C27	NUEVA ZELANDIA			10	9	4	0.47	0.33	13.09	0.31	-1.49	0.34	12.60	0.40	14.06	0.15	0.70	0.41	-0.952	0.31	0.012	0.17	0.050	0.28
1D S000095		1994	ZOOM 941 OF WAIMATA AB	NUEVA ZELANDIA			157	62	130	1.19	0.74	5.77	0.72	2.85	0.72	6.55	0.77	-0.40	0.61	0.19	0.87	1.474	0.89	0.101	0.80	-0.012	0.85
1D 149078		2005	DUNLOUISE JIPSEY EARL E161	REINO UNIDO DE GRAN			89	20	68	-0.31	0.65	17.57	0.65	-2.47	0.56	14.91	0.69	14.38	0.37	0.67	0.75	0.682	0.79	0.010	0.65	0.042	0.72
1D 149071		2012	DUNLOUISE RED EDDARD M496	REINO UNIDO DE GRAN			13	6	9	1.41	0.34	17.17	0.33	-7.72	0.35	5.39	0.41	12.64	0.18	0.70	0.32	0.529	0.38	0.018	0.21	0.065	0.30
1D 155120		2012	MOSSHALL RED PHARAOH M172	REINO UNIDO DE GRAN			10	2	2	0.63	0.25	16.27	0.26	2.73	0.15	25.94	0.21	22.60	0.15	0.34	0.23	0.183	0.15	-0.014	0.08	0.005	0.13